

«Қазақстан Республикасының Азаматтық кодексіне (ерекше бөлігі)» сәйкес бұл материал көбейтуге (көшіруге) жатпайды, статистикалық ақпараттарды өз жарияланымдарында (басылымдарында) пайдаланған жағдайда Қазақстан Республикасы Ұлттық экономика министрлігі Статистика комитетіне сілтеме жасау міндетті.

В соответствии с «Гражданским кодексом Республики Казахстан (особенная часть)» данный материал не подлежит размножению (копированию), при использовании статистической информации в своих публикациях (изданиях) обязательна ссылка на Комитет по статистике Министерства национальной экономики Республики Казахстан.

ҚАЗАҚСТАННЫҢ ДЕМОГРАФИЯЛЫҚ ЖЫЛНАМАЛЫҒЫ

ДЕМОГРАФИЧЕСКИЙ ЕЖЕГОДНИК КАЗАХСТАНА

Қазақстанның демографиялық
жылнамалығы / Статистикалық жинақ /
қазақ және орыс тілдерінде / 192 бет

Демографический ежегодник Казахстана
/ Статистический сборник/ на казахском и
русском языках / 192 стр.

Қазақстан Республикасы
Ұлттық экономика министрлігі
Статистика комитеті
Бас редактор Ә.А. Смайылов

Комитет по статистике
Министерства национальной экономики
Республики Казахстан
Главный редактор Смаилов А.А.

Қазақстан Республикасы Ұлттық
экономика министрлігі Статистика
комитетінің www.stat.gov.kz
Интернет-ресурсында қол жетімді

Сборник доступен на Интернет-ресурсе
Комитета по статистике Министерства
национальной экономики Республики
Казахстан www.stat.gov.kz

Мекен-жай: Қазақстан Республикасы, 010000,
Астана қаласы, Орынбор, 8
Министрліктер Үйі, 4 кіреберіс
Қазақстан Республикасы Ұлттық
экономика министрлігі Статистика
комитет
тел. +77172 749547, 749295
факс +77172 749546
Электрондық мекен-жай: statistika@stat.kz
Интернет-ресурс: <http://www.stat.gov.kz>

Адрес: Республика Казахстан, 010000
г. Астана, Орынбор 8
Дом Министерств, 4 подъезд
Комитет по статистике Министерства
национальной экономики Республики
Казахстан
тел. +77172 749547, 749295
факс +77172 749546
Электронный адрес: statistika@stat.kz
Интернет-ресурс: <http://www.stat.gov.kz>

Шартты белгілер:
– – құбылыс жоқ
0,0 – болмашы шама
... – деректер жоқ

Условные обозначения:
– – явление отсутствует
0,0 – незначительная величина
... – данные отсутствуют

Жекелеген жағдайларда қорытынды мен
қосылғыштар сомасы арасындағы шамалы
айырмашылықтар деректерді дөңгелектеумен
түсіндіріледі.

В отдельных случаях незначительные
расхождения между итогом и суммой
слагаемых объясняются округлением данных.

Алғысөз

Предисловие

Осы Демографиялық жылнамалықта, Қазақстан және оның өңірлеріндегі демографиялық процестерді айқындайтын негізгі статистикалық көрсеткіштер 2013 жылды 2010-2012 жылдармен салыстыра отырып кестелер түрінде ұсынылған.

Жинақта халықтың өкімшілік-аумақтық бөлінісі, халықтың жалпы санының және жыныс-жас құрамының өзгерісі, оның Қазақстан аумағында орналасуы туралы, туу мен өлім, некелесу мен ажырасу, көші-қон, сондай-ақ халықтың туылғандағы өмірінің күтілетін ұзақтығы көрсеткіштері туралы статистикалық деректер бар.

В настоящем Демографическом ежегоднике в табличном виде представлены основные статистические показатели, отражающие демографические процессы Казахстана и его регионов за 2013г. по сравнению с 2010-2012гг.

Сборник содержит статистические данные об административно-территориальном делении, изменении общей численности и половозрастного состава населения, его размещения по территории Казахстана, о рождаемости и смертности, брачности и разводимости, миграции, а также ожидаемой продолжительности жизни при рождении.

Мазмұны

Содержание

Алғысөз	
Предисловие	3
1. Негізгі демографиялық көрсеткіштер	
Основные демографические показатели	6
2. Аумақ және әкімшілік бөлініс	
Территория и административное деление	7
2.1 Аумақ және халықтың тығыздығы	
Территория и плотность населения	7
2.2 2014 жылғы 1 қаңтарға Қазақстан Республикасының әкімшілік-аумақтық бөлінісі	
Административно-территориальное деление Республики Казахстан на 1 января 2014 г.	7
2.3 Халықтың жынысы бойынша орташа жылдық саны	
Среднегодовая численность населения по полу	8
3. Халықтың саны мен құрамы	
Численность и состав населения	9
3.1 Жынысына қарай халық саны	
Численность населения по полу	9
3.2 Өңірлердің әкімшілік бірліктері бойынша халық саны	
Численность населения регионов по административным единицам	10
3.3 Халықтың негізгі жас топтары бойынша саны	
Численность населения по основным возрастным группам	24
3.4 Демографиялық жүктеме коэффициенттері	
Коэффициенты демографической нагрузки	28
3.5 Халықтың жекелеген жас топтарына қарай құрамы	
Структура населения по отдельным возрастным группам	29
3.6 Ерлер мен әйелдердің орташа жасы	
Средний возраст мужчин и женщин	61
4. Халықтың табиғи қозғалысының көрсеткіштері	
Показатели естественного движения населения	64
4.1 Туылғандар	
Родившиеся	64
4.2 Өлгендер	
Умершие	65
4.3 Табиғи өсім (кему)	
Естественный прирост (убыль)	67
4.4 Халықтың жекелеген этностары бойынша тууы, өлімі және табиғи өсімі	
Родившиеся, умершие и естественный прирост населения по отдельным этносам	69
5. Некелер мен ажырасулар	
Браки и разводы	70
5.1 Некелер	
Браки	70
5.2 Жасы мен некелік жағдайы бойынша некелер	
Браки по возрасту и брачному состоянию	71
5.3 Бірінші некеге тұрғандардың орташа жасы	
Средний возраст вступивших в первый брак	72
5.4 Этносаралық некелер	
Межэтнические браки	72
5.5 Ажырасулар	
Разводы	73
5.6 Бұрынғы жұбайлардың жасына қарай ажырасулар	
Разводы по возрасту бывших супругов	73
5.7 Этносаралық ажырасулар	
Межэтнические разводы	74
5.8 Бұрынғы жұбайлардың 18 жасқа дейінгі ортақ балаларының санына қарай ажырасулар	
Разводы по числу общих детей в возрасте до 18 лет у бывших супругов	74
5.9 Бірінші некені бұзған жұбайлардың орташа жасы	
Средний возраст супругов расторгнувших первый брак	75
5.10 Некенің ұзақтығына қарай ажырасулар	
Разводы по продолжительности брака	76
6. Туу көрсеткіштері	
Показатели рождаемости	79
6.1 Анасының жасына және туылу кезектілігіне қарай туылғандар	
Родившиеся по возрасту матери и очередности рождения	79

6.2	Жас топтары бойынша туу коэффициенттері Коэффициенты рождаемости по возрастным группам	112
6.3	Аналардың туғандағы орташа жасы Средний возраст матерей при рождении	116
6.4	Некеде тұрмаған әйелдерден туылғандар Родившиеся у женщин не состоявших в браке	116
6.5	Аналар өлімі Материнская смертность	117
6.6	Жасанды түсіктер Аборты	117
6.7	Өлі туылғандар және өлі туылу коэффициенттері Мертворожденные и коэффициенты мертворождаемости	118
7.	Өлім көрсеткіштері	
	Показатели смертности	119
7.1	Жас топтарына қарай өлім көрсеткіштері Показатели смертности по возрастным группам	119
7.2	Өңірлер бойынша жас топтарына қарай өлім көрсеткіштері Показатели смертности по возрастным группам по регионам	121
7.3	5 жасқа дейінгі балалар өлімі Детская смертность в возрасте до 5 лет	137
7.4	Этностар бойынша 5 жасқа дейінгі балалар өлімі Детская смертность в возрасте до 5 лет по этносам	139
7.5	Нәрестелер өлімі Младенческая смертность	140
7.6	Этностар бойынша нәрестелер өлімі Младенческая смертность по этносам	142
7.7	Перинаталды өлім Перинатальная смертность	143
7.8	Этностар бойынша перинаталды өлім Перинатальная смертность по этносам	144
7.9	Өлім себептерінің негізгі жіктеліміне қарай өлгендер Умершие по основным классам причин смерти	146
7.10	Өлім себептерінің негізгі жіктеліміне қарай нәрестелер өлім Младенческая смертность по основным классам причин смерти	156
7.11	Жекелеген өлім себептерінен өлгендер Умершие от отдельных причин смерти	165
8.	Өмір ұзақтығы	
	Продолжительность жизни	173
8.1	Туылған кездегі халықтың күтілетін өмір сүру ұзақтығы Ожидаемая продолжительность жизни населения при рождении	173
9.	Көші-қон	
	Миграция	175
9.1	Халықтың көші-қоны Миграция населения	175
9.2	Этностар бойынша халықтың көші-қоны Миграция населения по этносам	176
9.3	Сыртқы көші-қон Внешняя миграция	178
9.4	Этностар бойынша сыртқы көші-қон Внешняя миграция по этносам	179
9.5	Халықтың жынысы бойынша сыртқы көші-қоны Внешняя миграция населения по полу	180
9.6	Жас құрамына қарай сыртқы көші-қон Внешняя миграция по возрастным группам	181
9.7	Елдер бойынша сыртқы көші-қон Внешняя миграция по странам	183
9.8	Сыртқы көші-қон қарқындылығы Интенсивность внешней миграции	183
9.9	Ішкі көші-қон Внутренняя миграция	184
9.10	Этностар бойынша ішкі көші-қон Внутренняя миграция по этносам	185
9.11	Халықтың жынысы бойынша ішкі көші-қоны Внутренняя миграция населения по полу	186
	Әдіснамалық түсініктемелер	
	Методологические пояснения	187

1. Негізгі демографиялық көрсеткіштер

Основные демографические показатели

	2010	2011	2012	2013	
Барлық халық, кезең соңына, адам	16440124	16673077	16909776	17160774	Все население, на конец периода, человек
соның ішінде					в том числе:
қала халқы	8973771	9127112	9277657	9433482	городское население
ауыл халқы	7466353	7545965	7632119	7727292	сельское население
ерлер	7924816	8041345	8158881	8284815	мужчины
әйелдер	8515308	8631732	8750895	8875959	женщины
Туылғандар саны	367942	372801	381005	387227	Число родившихся
1000 адамға	22,54	22,52	22,69	22,73	на 1000 человек
Өлгендер саны	146370	144944	142880	135950	Число умерших
1000 адамға	8,97	8,75	8,51	7,98	на 1000 человек
Туылған кезде халықтың өмірінің күтілетін ұзақтығы, жас,					Ожидаемая продолжительность жизни населения при рождении,
ерлер	68,45	68,98	69,61	70,45	лет
әйелдер	63,55	64,16	64,84	65,75	мужчины
	73,41	73,81	74,33	75,06	женщины
Халықтың табиғи өсімі, адам					Естественный прирост населения,
1000 адамға	221572	227857	238125	251277	человек
Некелер саны	13,57	13,77	14,18	14,75	на 1000 человек
1000 адамға	146443	160494	164681	168447	Число браков
Ажырасулар саны	8,97	9,69	9,81	9,89	на 1000 человек
1000 адамға	41 617	44 862	48 513	51482	Число разводов
	2,55	2,71	2,89	3,02	на 1000 человек
Халықтың көші-қоны, барлығы, адам					Миграция населения, всего, человек
келгені	408094	402654	366137	361372	прибыло
кеткені	392578	397558	367563	361651	выбыло
көші-қон айырымы	15516	5096	-1426	-279	сальдо миграции
Сыртқы көші-қон					Внешняя миграция
иммигранттар	42057	38016	28296	24105	иммигранты
эмигранттар	26541	32920	29722	24384	эмигранты
көші-қон айырымы	15516	5096	-1426	-279	сальдо миграции

2. Аумақ және әкімшілік бөлініс

Территория и административное деление

2.1 Аумақ және халықтың тығыздығы

Территория и плотность населения

жыл басына

на начало года

	Аумақ, мың шаршы км ² Территория, тыс. кв. км ²	Халық тығыздығы, 1 шаршы км-ге адам Плотность населения, человек на 1 кв. км				
		2010	2011	2012	2013	2014
Қазақстан Республикасы	2724,9	5,9	6,0	6,1	6,2	6,3
Ақмола	146,2	5,0	5,0	5,0	5,0	5,0
Ақтөбе	300,6	2,5	2,6	2,6	2,6	2,7
Алматы	223,9	8,2	8,4	8,5	8,7	8,9
Атырау	118,6	4,4	4,5	4,6	4,7	4,8
Батыс Қазақстан	151,3	4,0	4,0	4,0	4,1	4,1
Жамбыл	144,3	7,2	7,3	7,3	7,4	7,5
Қарағанды	428,0	3,1	3,2	3,2	3,2	3,2
Қостанай	196,0	4,5	4,5	4,5	4,5	4,5
Қызылорда	226,0	3,0	3,1	3,2	3,2	3,3
Маңғыстау	165,6	3,0	3,2	3,3	3,4	3,5
Оңтүстік Қазақстан	117,3	21,4	21,9	22,3	22,8	23,3
Павлодар	124,8	6,0	6,0	6,0	6,0	6,0
Солтүстік Қазақстан	98,0	6,0	6,0	6,0	5,9	5,9
Шығыс Қазақстан	283,2	4,9	4,9	4,9	4,9	4,9
Астана қ.ө.	0,7	927,3	996,0	1061,3	1111,7	1163,5
Алматы қ.ө.	0,4	3476,8	3533,8	3624,5	3688,5	3768,8

* Қазақстан Республикасы Ұлттық экономика министрлігі Құрылыс істері, тұрғын үй-коммуналдық шаруашылық және жер ресурстарын басқару комитетінің деректері.

Данные Комитета по делам строительства, жилищно-коммунального хозяйства и управлению земельными ресурсами Министерства национальной экономики Республики Казахстан.

2.2 2014 жылғы 1 қаңтарға Қазақстан Республикасының әкімшілік-аумақтық бөлінісі

Административно-территориальное деление Республики Казахстан на 1 января 2014 г.

	Аудандар Районы			Елді мекендер Населенные пункты						Әкім аппараты Аппарат акима			
				қалалар города			кенттер поселки	ауылдар села					
	барлығы всего	одан: қалалардағы аудандар из них: районы в городах		барлығы всего	одан: из них:								
		республикалық маңызы бар республиканского значения	облыстық маңызы бар областного значения		облыстық маңызы бар областного значения	аудандық маңызы бар районного значения							
	барлығы всего	одан: бір ғана ДЕМ-нен ¹ құрылған из них: состоящие только из одного СНП*	барлығы всего	одан: бір ғана ДЕМ-нен ¹ құрылған из них: состоящие только из одного СНП*									
Қазақстан Республикасы	175	10	5	87	40	45	31	6828	27	18	2346	561	
Ақмола	17	-	-	10	2	8	5	623	5	3	232	53	
Ақтөбе	12	-	-	8	1	7	-	372	-	-	142	32	
Алматы	16	-	-	10	3	7	-	760	-	-	252	48	
Атырау	7	-	-	2	1	1	1	165	1	-	70	24	
Батыс Қазақстан	12	-	-	2	1	1	3	444	2	-	148	20	
Жамбыл	10	-	-	4	1	3	-	373	-	-	152	39	
Қарағанды	11	-	2	11	9	2	10	421	9	8	187	69	
Қостанай	16	-	-	5	4	1	3	610	3	2	218	56	
Қызылорда	7	-	-	4	2	2	2	262	2	-	142	80	
Маңғыстау	5	-	-	3	2	1	-	60	-	-	45	34	
Оңтүстік Қазақстан	14	-	3	8	4	4	-	879	-	-	185	21	
Павлодар	10	-	-	3	3	-	4	405	3	3	139	21	
Солтүстік Қазақстан	13	-	-	5	1	4	-	689	-	-	190	21	
Шығыс Қазақстан	15	-	-	10	6	4	3	765	2	2	244	43	
Астана қ.ө.	3	3	-	1	-	-	-	-	-	-	-	-	
Алматы қ.ө.	7	7	-	1	-	-	-	-	-	-	-	-	

* ДЕМ - дербес елді мекен.

СНП - самостоятельный населенный пункт.

2.3. Халықтың жынысы бойынша орташа жылдық саны

Среднегодовая численность населения по полу

адам	Барлығы					Ерлер					Әйелдер					человек
	2010	2011	2012	2013	2010	2011	2012	2013	2010	2011	2012	2013	2010	2011	2012	2013
Қазақстан Республикасы	16321580	16556601	16791427	17035275	Барлық халық											
Ақмола	734180	732290	732028	734142	Все население											
Ақтөбе	770513	781889	791067	802374	7866332	7983081	8100113	8221848	8455249	8573520	8691314	8813427	380378	378954	378505	379554
Алматы	1854481	1890765	1927717	1965618	353802	353336	353523	354588	380378	378954	378505	379554	399764	378954	378505	379554
Атырау	526517	537504	549092	561539	370749	375336	381045	386898	399764	378954	378505	379554	268734	274136	279873	288090
Батыс Қазақстан	606054	610389	615069	620808	257783	263368	269219	275449	268734	274136	279873	288090	313749	315868	318217	321086
Жамбыл	1040370	1051033	1062843	1077178	292305	294521	296852	299722	299722	299722	299722	301086	533368	537784	542939	549758
Қарағанды	1349494	1355028	1360311	1366205	507002	513249	519904	527480	533368	537784	542939	549758	712189	715114	717764	720546
Қостанай	882439	880499	879698	880359	637305	639914	642547	645659	642547	645659	645659	645659	466221	465023	464431	464656
Қызылорда	694755	706689	719795	733244	416218	415476	415267	415703	466221	465023	464431	464656	348616	354112	360356	366977
Мамғыстау	513706	534964	556753	577586	346139	352577	359439	366267	348616	354112	360356	366977	269614	280390	280390	290833
Оңтүстік Қазақстан	2539618	2594562	2650188	2706084	1254806	1283801	1313267	1342391	1284812	1310761	1336921	1363693	394697	395340	395972	397256
Павлодар	745227	746564	748011	750906	350530	351224	352039	353650	394697	395340	395972	397256	309673	307198	304554	302496
Солтүстік Қазақстан	591020	586442	581535	577627	281347	279244	276981	275131	309673	307198	304554	302496	734129	732879	731389	730940
Шығыс Қазақстан	1397941	1396300	1394165	1393819	663812	663421	662776	662879	734129	732879	731389	730940	345331	370961	393000	411889
Астана қ.ә.	673151	720020	760541	796317	327820	349059	367541	384428	345331	370961	393000	411889	759673	777626	795958	811798
Алматы қ.ә.	1402114	1431663	1462615	1491469	642441	654037	666657	679671	759673	777626	795958	811798				
Қала халқы																
Қазақстан Республикасы	8896576	9050267	9202381	9348738	Городское население											
Ақмола	342376	342084	342990	345314	4165590	4237719	4309859	4380550	4730986	4812548	4892522	4968188	182610	182120	182429	183646
Ақтөбе	471753	481548	487765	494692	159766	159964	160561	161668	182610	182120	182429	183646	250033	255199	261299	261299
Алматы	435052	441508	448230	454303	221720	226349	229656	233393	250033	255199	261299	261299	231783	235085	238136	238136
Атырау	250725	257416	264430	261481	206381	209725	213145	216167	228671	231783	235085	238136	131163	134584	138212	138802
Батыс Қазақстан	286829	293534	300045	303919	119562	122832	126218	124679	131163	134584	138212	138802	153837	157634	161331	163418
Жамбыл	421521	429477	432477	432173	132992	135900	138714	140501	153837	157634	161331	163418	223345	223376	223376	228029
Қарағанды	1051893	1059456	1065785	1072933	198176	199101	200700	204144	223345	223376	223376	228029	240468	241641	243583	245812
Қостанай	442030	444793	448627	452762	488297	491638	494577	498165	563596	567818	571208	574768	245812	246468	248583	251208
Қызылорда	293064	298732	305763	313345	201762	203152	205044	206950	240468	241641	243583	245812	150642	153275	156648	160433
Мамғыстау	272633	278857	284813	290419	142422	145457	149115	152912	150642	153275	156648	160433	140292	143218	146124	148945
Оңтүстік Қазақстан	998271	1016675	1036973	1059070	479395	489098	499800	511199	518876	527577	537173	547871	277167	278856	281617	284871
Павлодар	510267	513090	516281	521535	234571	235923	237425	239918	275696	277167	278856	281617	130916	130685	130916	131573
Солтүстік Қазақстан	238385	238573	239001	240156	107809	107888	108085	108583	130576	130685	130916	131573	436177	437884	439555	442152
Шығыс Қазақстан	806312	808841	813487	818850	370135	371957	373932	376698	436177	437884	439555	442152	370961	370961	393000	411889
Астана қ.ә.	673151	720020	760541	796317	327820	349059	367541	384428	345331	370961	393000	411889	759673	777626	795958	811798
Алматы қ.ә.	1402114	1431663	1462615	1491469	642441	654037	666657	679671	759673	777626	795958	811798				
Ауыл халқы																
Қазақстан Республикасы	7425004	7506334	7589046	7686537	Сельское население											
Ақмола	391804	390206	389038	388828	3700741	3745362	3790254	3841297	3724263	3760972	3798792	3845240	197768	196834	196076	195908
Ақтөбе	298760	300341	303302	307682	194036	193372	192962	192920	197768	196834	196076	195908	149731	150442	151913	154177
Алматы	1419429	1449257	1479487	1511315	149029	149899	151389	153505	149731	150442	151913	154177	715978	730726	745939	762244
Атырау	275792	280088	284662	300058	703451	718531	733548	749071	715978	730726	745939	762244	137571	139552	141661	149288
Батыс Қазақстан	319225	316855	315024	316889	138221	140536	143001	150770	137571	139552	141661	149288	159912	158234	156886	157668
Жамбыл	618849	628556	637807	645005	158138	159313	159920	162376	159912	158234	156886	157668	310023	314408	318603	321729
Қарағанды	297601	298572	294526	293272	308826	314148	319204	323276	310023	314408	318603	321729	148593	147296	146556	145778
Қостанай	440209	435706	431071	427597	149008	148276	147970	147494	148593	147296	146556	145778	223382	223382	220848	218844
Қызылорда	401691	407957	414032	419899	214456	212324	210223	208753	223382	223382	220848	218844	197974	200837	203708	206544
Мамғыстау	241037	256107	271940	287167	203717	207120	210324	213355	197974	200837	203708	206544	118974	126396	134266	141888
Оңтүстік Қазақстан	1541347	1577887	1613215	1647014	122099	129711	137674	145279	118974	126396	134266	141888	783184	799744	799744	815822
Павлодар	234960	233474	231730	229371	794703	794703	813467	831192	765936	783184	799744	815822	119001	118173	117116	115639
Солтүстік Қазақстан	352635	347869	342534	337471	115959	115301	114614	113732	119001	118173	117116	115639	179097	176513	173638	170923
Шығыс Қазақстан	591629	586459	580678	574969	173558	171356	168894	166548	179097	176513	173638	170923	297952	294995	291834	288788

3. Халықтың саны мен құрамы

Численность и состав населения

3.1 Жынысына қарай халық саны

Численность населения по полу

жыл басына, адам	Барлығы Всего					Ерлер Мужчины					Әйелдер Женщины				
	2010	2011	2012	2013	2014	2010	2011	2012	2013	2014	2010	2011	2012	2013	2014
Барлық халық															
Все население															
Қазақстан Республикасы	16203036	16440124	16673077	16909776	17160774	7807847	7924816	8041345	8158881	8284815	8395189	8515308	8631732	8750895	8875959
Ақмола	735117	733244	731337	732719	735566	354061	353543	353130	353916	355260	381056	379701	378207	378803	380306
Ақтөбе	763566	777460	786316	795817	808932	367570	373928	378566	383523	390274	395996	403532	407750	412294	418658
Алматы	1836148	1872814	1908717	1946718	1984518	900617	919047	937465	955921	974556	935531	953767	971252	990797	1009962
Атырау	520992	532042	542966	555217	567861	254998	260568	266167	272271	278629	265994	271474	276799	282946	289232
Батыс Қазақстан	603828	608280	612498	617640	623977	291129	293482	295561	298144	301301	312699	314798	316937	319496	322676
Жамбыл	1034487	1046253	1055813	1069874	1084482	503778	510226	516273	523536	531304	530709	536027	539540	546338	553178
Қарағанды	1346810	1352178	1357878	1362743	1369667	636025	638585	641244	643850	647468	710785	713593	716634	718893	722199
Қостанай	883333	881544	879454	879941	880776	416804	415831	415122	415412	415993	466729	465713	464332	464529	464783
Қызылорда	689008	700502	712878	726711	739776	343012	349267	355887	362991	369543	345996	351235	356991	363720	370233
Маңғыстау	503235	524176	545751	567754	587419	249098	259782	270917	281809	291697	254137	264394	274834	285945	295722
Оңтүстік Қазақстан	2511600	2567637	2621488	2678889	2733279	1240256	1269357	1298245	1328290	1356492	1271344	1298280	1323243	1350599	1376787
Павлодар	744334	746122	747004	749019	752793	350108	350952	351494	352584	354716	394226	395170	395510	396435	398077
Солтүстік Қазақстан	592738	589301	583582	579488	575766	282165	280529	277960	276001	274261	310573	308772	305622	303487	301505
Шығыс Қазақстан	1397993	1397889	1394710	1393619	1394018	663712	663911	662931	662621	663136	734281	733978	731779	730998	730882
Астана қ.ә.	649146	697156	742884	778198	814435	316908	338732	359385	375697	393158	332238	358424	383499	402501	421277
Алматы қ.ә.	1390701	1413526	1449801	1475429	1507509	637806	647076	660998	672315	687027	752895	766450	788803	803114	820482
Қала халқы															
Городское население															
Қазақстан Республикасы	8819472	8973771	9127112	9277657	9433482	4129446	4201773	4273795	4345915	4421972	4690026	4771998	4853317	4931742	5011510
Ақмола	342326	342426	341742	344237	346391	159571	159960	159969	161152	162183	182755	182466	181773	183085	184208
Ақтөбе	465350	478155	484940	490590	498794	218856	224584	228113	231199	235587	246494	253571	256827	259391	263207
Алматы	431635	438470	444547	451914	457716	204635	208128	211322	214968	217858	227000	230342	233225	236946	239858
Атырау	247286	254164	260668	268192	265229	117877	121247	124417	128020	126552	129409	132917	136251	140172	138677
Батыс Қазақстан	283663	289995	297073	303017	307001	131554	134430	137371	140058	142026	152109	155565	159702	162959	164975
Жамбыл	420282	422760	422194	427879	436466	197452	198900	199302	202098	206190	222830	223860	222892	225781	230276
Қарағанды	1048058	1055727	1063185	1068385	1077482	486572	490022	493255	495900	500431	561486	565705	569930	572485	577051
Қостанай	441237	443223	446363	450890	454634	201248	202275	204029	206058	207842	239989	240948	242334	244632	246792
Қызылорда	290482	295737	302077	309950	316740	141051	143832	147212	151211	154614	149431	151905	154865	158739	162126
Маңғыстау	269436	275829	281885	287741	293098	130656	134026	137252	140127	142821	138780	141803	144633	147614	150277
Оңтүстік Қазақстан	988734	1007809	1025541	1048405	1069735	474491	484300	493896	505705	516693	514243	523509	531645	542700	553042
Павлодар	508727	511808	514371	518191	524879	238339	238303	236542	238308	241528	274888	276505	277829	279883	283351
Солтүстік Қазақстан	237993	238777	238369	239137	241176	107672	107946	107831	108135	109031	130321	130831	130538	131002	132145
Шығыс Қазақстан	804416	808209	811472	815502	822197	369258	371012	372901	374964	378431	433158	437197	438571	440538	443766
Астана қ.ә.	649146	697156	742884	778198	814435	316908	338732	359385	375697	393158	332238	358424	383499	402501	421277
Алматы қ.ә.	1390701	1413526	1449801	1475429	1507509	637806	647076	660998	672315	687027	752895	766450	788803	803114	820482

	Барлығы Всего					Ерлер Мужчины					Әйелдер Женщины				
	2010	2011	2012	2013	2014	2010	2011	2012	2013	2014	2010	2011	2012	2013	2014
Ауыл халқы															
Сельское население															
Қазақстан Республикасы	7383564	7466353	7545965	7632119	7727292	3678401	3723043	3767550	3812966	3862843	3705163	3743310	3778415	3819153	3864449
Ақмола	392791	390818	399595	388482	389175	194490	193583	193161	192764	193077	198301	197235	196434	195718	196098
Ақтөбе	298216	299305	301376	305227	310138	148714	149344	150453	152324	154687	149502	149961	150923	152903	155451
Алматы	1404513	1434344	1464170	1494804	1526802	695982	710919	726143	740953	756698	708531	723425	738027	753851	770104
Атырау	273706	277878	282298	287025	302632	137121	139321	141750	144251	152077	136585	138557	140548	142774	150555
Батыс Қазақстан	320165	318285	318285	314623	316976	159575	159052	158190	158086	159235	160590	159233	157235	156537	157701
Жамбыл	614205	623493	633619	641995	648016	306326	311326	316971	321438	325114	307879	312167	316648	320557	322902
Қарағанды	298752	296451	294693	294358	292185	149453	148563	147989	147950	147037	149299	147888	146704	146408	145148
Қостанай	442096	438321	433091	429051	426142	215356	213556	211093	209354	208151	226740	224765	221998	219697	217991
Қызылорда	398526	404765	410801	416761	423036	201961	205435	208675	211780	214929	196565	199330	202126	204981	208107
Маңғыстау	233799	248347	263866	280013	294321	118442	125756	133665	141682	148876	115357	122591	130201	138331	145445
Оңтүстік Қазақстан	1522866	1559828	1595947	1630484	1663544	765765	785057	804349	822585	839799	757101	774771	791598	807899	823745
Павлодар	235607	234314	232633	230828	227914	116269	115649	114952	114276	113188	119338	118665	117681	116552	114726
Солтүстік Қазақстан	354745	350524	345213	340351	334590	174493	172583	170129	167866	165230	180252	177941	175084	172485	169360
Шығыс Қазақстан	593577	589680	583238	578117	571821	294454	292899	290030	287657	284705	299123	296781	293208	290460	287116

3.2 Өңірлердің әкімшілік бірліктері бойынша халық саны

Численность населения регионов по административным единицам

жыл басына, адам

	Барлығы Всего					Ерлер Мужчины					Әйелдер Женщины				
	2010	2011	2012	2013	2014	2010	2011	2012	2013	2014	2010	2011	2012	2013	2014
Барлық халық															
Все население															

Қазақстан

Республикасы	16203036	16440124	16673077	16909776	17160774	7807847	7924816	8041345	8158881	8284815	8395189	8515308	8631732	8750895	8875959
Ақмола	735117	733244	731337	732719	735566	354061	353543	353130	353916	355260	381056	379701	378207	378803	380306
Көкшетау қ.ә.	148520	149905	149723	152006	154000	68162	68914	69055	70128	71225	80358	80991	80668	81878	82775
Степногорск қ.ә.	65867	65880	66080	66432	68631	30820	30875	31013	31217	32276	35047	35005	35067	35215	36355
Ақкөл ауданы	28169	27847	27553	27522	26500	13842	13710	13599	13613	13097	14327	14137	13954	13909	13403
Аршалы ауданы	27604	27343	27301	27119	27081	13541	13398	13396	13322	13307	14063	13945	13905	13797	13774
Астрахан ауданы	26837	26346	25888	25524	25114	13266	13009	12802	12628	12433	13571	13337	13086	12896	12681
Атбасар ауданы	50752	50475	50225	50046	49895	24561	24487	24407	24338	24256	26191	25988	25818	25708	25639
Бұланды ауданы	34822	34642	34704	34761	34863	16873	16809	16888	16898	16949	17949	17833	17816	17863	17914
Еңдікөл ауданы	6697	6560	6444	6353	6376	3332	3254	3175	3129	3134	3365	3306	3269	3224	3242
Еңбекшілдер ауданы	17659	17277	16820	16499	16295	8799	8648	8462	8316	8223	8860	8629	8358	8183	8072
Ерейментау ауданы	31736	31229	30980	30413	29119	15888	15687	15578	15344	14655	15848	15542	15402	15069	14464
Есіл ауданы	27399	27006	26641	26307	26100	13253	13133	12982	12863	12795	14146	13873	13659	13444	13305
Жақсы ауданы	20854	20700	20533	20330	20127	10280	10206	10112	10030	9943	10574	10494	10421	10300	10184
Жарқайын ауданы	40251	40229	40146	39972	39920	19937	19922	19913	19843	19770	20314	20307	20233	20129	20150
Зеренді ауданы	10059	9755	9574	9505	9464	5025	4867	4800	4745	4739	5034	4888	4774	4760	4725
Қорғалжын ауданы	21266	21057	20625	20311	20010	10338	10239	10044	9878	9729	10928	10818	10581	10433	10281
Сандықтау ауданы	58492	58997	59785	60505	62457	29289	29539	29919	30247	31175	29203	29458	29866	30258	31282
Целиноград ауданы	29437	29193	29216	29279	29362	14418	14278	14290	14345	14407	15019	14915	14926	14934	14955
Шортанды ауданы	73392	73550	74009	74794	75179	34994	35095	35317	35659	35793	38398	38455	38692	39135	39386
Бұрабай ауданы															

Продолжение

Жалғасы

	Барлығы Всего					Ерлер Мужчины					Әйелдер Женщины				
	2010	2011	2012	2013	2014	2010	2011	2012	2013	2014	2010	2011	2012	2013	2014
Бөкейорда ауданы	16592	16469	16200	16016	15894	8296	8258	8172	8123	8101	8296	8211	8028	7893	7793
Сырым ауданы	21359	21122	20866	20652	20408	10898	10829	10728	10667	10552	10461	10293	10138	9985	9856
Тасқала ауданы	17143	17129	17095	17091	17153	8364	8389	8381	8370	8405	8779	8740	8714	8721	8748
Теректі ауданы	39278	38893	38630	38284	37054	19510	19430	19421	19316	18708	19768	19463	19209	18968	18346
Шыңғырлау ауданы	15951	15759	15438	15304	15423	7925	7835	7690	7639	7718	8026	7924	7748	7665	7705
Жамбыл	1034487	1046253	1055813	1069874	1084482	503778	510226	516273	523536	531304	530709	536027	539540	546338	553178
Тараз қ. ә.	336494	338889	337835	343275	351353	156705	157959	158025	160651	164440	179789	180930	179810	182624	186913
Байзақ ауданы	85646	88044	91347	93881	94755	42816	44059	45811	47118	47792	42830	43985	45536	46763	48963
Жамбыл ауданы	74310	75570	77120	77711	79478	37111	37813	38631	38997	39913	37199	37757	38489	38714	39565
Жуалы ауданы	51512	51869	52090	51781	50735	25732	25918	26087	26014	25577	25780	25951	26003	25767	25158
Қордай ауданы	126630	128701	130420	132483	134659	62309	63456	64461	65580	66811	64321	65245	65959	66903	67848
Тұрар Рысқұлов ауданы	77485	78592	80028	81712	82427	31928	32230	32519	32756	32942	31925	32056	32238	32277	32241
Меркі ауданы	31649	31965	32110	32304	32501	15932	16043	16154	16259	16376	15717	15922	15956	16045	16125
Мойынқұм ауданы	41362	41878	42555	42879	43355	20705	20984	21320	21480	21742	20657	20894	21235	21399	21613
Сарысу ауданы	50702	51202	51788	52090	52300	25201	25497	25795	25987	26133	25501	25705	25993	26103	26167
Талас ауданы	94844	95257	95763	96725	97736	47172	47488	47872	48316	48784	47672	47769	47891	48409	48952
Шу ауданы	1346810	1352178	1357878	1362743	1369867	636025	638585	641244	643850	647468	710785	713593	716634	718893	722199
Қарағанды	465369	471019	475467	479214	484768	212260	214803	216757	218531	221388	253109	256216	258710	260683	263380
Қарағанды қ. ә.	75961	76624	77083	77436	78002	35780	36077	36224	36431	36711	40181	40547	40859	41005	41291
Балқаш қ. ә.	90576	90189	89526	88830	89032	42811	42689	42443	42199	42304	47765	47500	47083	46631	46728
Жезқазған қ. ә.	19338	19250	19239	19166	19172	9659	9604	9588	9528	9514	9679	9646	9651	9638	9658
Қаражал қ. ә.	13589	13577	13466	13184	13258	6669	6663	6596	6488	6488	6920	6914	6870	6716	6770
Приозерск қ.	50440	50469	51090	51171	51413	23579	23606	23941	23986	24130	26861	26863	27149	27185	27283
Саран қ. ә.	69184	69749	70006	70262	70147	32801	33120	33255	33402	33361	36383	36629	36751	36860	36786
Сәтбаев қ. ә.	177735	178875	180565	180970	182551	82285	82755	83558	83821	84577	95450	96120	97007	97149	97974
Теміртау қ. ә.	56033	56073	56357	57014	57276	26722	26843	26691	26953	27042	29311	29430	29666	30061	30234
Шахтинск қ. ә.	53249	53148	53559	54057	54276	25498	25543	25577	25803	26100	27751	27705	27982	28254	28626
Абай ауданы	18929	18657	18532	18497	18208	9778	9663	9619	9576	9441	9151	8994	8913	8921	8767
Ақтоғай ауданы	63805	63540	63247	63236	62890	31592	31554	31443	31462	31294	32213	31986	31804	31774	31596
Бұқар жырау ауданы	30985	31368	31702	32312	32736	15469	15667	15879	16164	16384	15516	15701	15823	16148	16352
Жаңаарқа ауданы	41983	41288	40669	40439	39456	21159	20876	20602	20538	20129	20824	20412	20067	19901	19327
Қарқаралы ауданы	25715	25364	25029	24732	24441	12679	12532	12404	12307	12181	13036	12832	12625	12425	12260
Нұра ауданы	34736	34245	33666	33343	33058	16850	16664	16421	16294	16199	17886	17581	17245	17049	16859
Осакаров ауданы	13722	13496	13688	13909	13965	7360	7266	7353	7474	7489	6362	6230	6335	6435	6476
Ұлытау ауданы	45461	45247	44987	44971	44568	23074	22960	22893	22913	22736	22387	22287	22094	22058	21832
Шет ауданы	883333	881544	879454	879941	880776	416604	415831	415122	415412	415993	466729	465713	464332	464529	464783
Қостанай	215205	215562	216346	219224	221943	96415	96525	96943	98139	99341	118790	119037	119403	121085	122602
Қостанай қ.	40848	40624	40513	41036	41658	19384	19339	19336	19623	19961	21464	21285	21177	21413	21697
Арқалық қ. ә.	40815	40878	40936	41006	41243	19199	19219	19260	19241	19333	21616	21659	21676	21765	21910
Лисаковск қ. ә.	124067	125435	127545	128245	128234	57605	58309	59514	59881	59947	66462	67126	68031	68364	68287
Рудный қ. ә.	15569	15414	15145	15038	14968	7726	7666	7544	7506	7478	7843	7748	7601	7532	7490
Алтынсарин ауданы	17523	17432	17286	17222	17166	8521	8471	8405	8356	8366	9002	8961	8881	8852	8810
Амангелді ауданы	47246	46898	46471	46071	45820	22809	22616	22381	22177	22050	24437	24282	24090	23894	23770
Әулиекөл ауданы	21418	21418	21034	20646	20264	10544	10446	10283	10134	10134	11091	10972	10751	10512	10315
Денисов ауданы	15298	14972	14653	14337	14008	7739	7589	7426	7268	7105	7559	7383	7227	7069	6903
Жангелді ауданы	50522	50756	50653	50805	50790	23307	23486	23399	23513	23510	27215	27270	27254	27292	27280
Жітіқара ауданы	15563	15191	14828	14482	14144	7627	7442	7262	7078	6888	7936	7749	7566	7404	7256
Қамысты ауданы	30894	30400	29835	29594	29282	15043	14827	14574	14446	14323	15851	15573	15261	15148	14959
Қарабалық ауданы	29003	28708	28316	27879	27687	14245	14090	13915	13713	13648	14758	14618	14401	14166	14039
Қарасу ауданы	67874	68623	68930	68914	69850	32705	33030	33180	33273	33739	35169	35593	35750	35641	36111
Қостанай ауданы	31718	31328	30833	30490	30232	15384	15198	14962	14777	14687	16334	16130	15871	15713	15545
Меңдіқара ауданы															

Жалғасы	Барлығы Всего					Ерлер Мужчины					Әйелдер Женщины					Продолжение
	2010	2011	2012	2013	2014	2010	2011	2012	2013	2014	2010	2011	2012	2013	2014	
Наурыз ауданы	13000	12860	12744	12604	12461	6376	6298	6229	6179	6120	6624	6562	6515	6425	6341	
Сарыкөл ауданы	24354	24011	23749	23387	22935	12001	11853	11737	11578	11405	12353	12158	12012	11809	11530	
Таран ауданы	28965	28446	27913	27691	27342	14104	13849	13590	13526	13379	14861	14597	14323	14165	13963	
Ұзынкөл ауданы	25139	24720	24208	23881	23472	12257	12066	11818	11669	11467	12882	12654	12390	12212	12005	
Федоров ауданы	28095	27868	27516	27389	27277	13613	13512	13364	13321	13307	14482	14356	14152	14068	13970	
Қызылорда	689008	700502	712878	726711	739776	343012	349267	355887	362991	369543	345996	351235	356991	363720	370233	
Қызылорда қ.ә.	235878	241295	246900	253960	260524	114594	117347	120281	123824	127119	121284	123948	126619	130136	133405	
Байқоңыр қ.ә.	36973	37155	37729	38487	38999	17944	18077	18378	18764	19028	19029	19078	19351	19723	19971	
Арал ауданы	71580	72338	73624	74689	75472	36097	36619	37328	37913	38282	35483	35719	36296	36776	37190	
Жалағаш ауданы	35889	36185	36359	36481	36797	18288	18428	18481	18574	18685	17601	17757	17878	17907	18112	
Жаңақорған ауданы	71495	73712	75719	77509	79746	37294	37928	38323	39242	40286	35335	36418	37396	38267	39460	
Қазалы ауданы	73086	73536	74385	74900	75309	36572	36885	37320	37657	37982	36514	36651	37065	37243	37327	
Кармақшы ауданы	50484	51570	52143	52699	53510	25677	26197	26552	26840	27281	24807	25373	25591	25859	26229	
Сырдария ауданы	37960	38531	39885	39559	39918	19548	19902	20167	20449	20574	18412	18629	18818	19110	19344	
Шиепі ауданы	75663	76180	77034	78427	79501	38132	38518	39057	39728	40306	37531	37662	37977	38699	39195	
Маңғыстау	503235	524176	545751	567754	587419	249098	259782	270917	281809	291697	254137	264394	274834	285945	295722	
Ақтау қ.ә.	173453	177650	180354	183353	184175	83249	85456	87032	88553	89043	90204	92194	93322	94800	95132	
Жаңаөзен қ.ә.	115963	118674	122264	125532	130652	57252	58636	60398	62003	64533	58711	60038	61866	63529	66119	
Бейнеу ауданы	49095	51716	54635	57930	60476	24465	25801	27293	29007	30361	24630	25915	27342	28923	30115	
Қарақияң ауданы	30252	30775	31373	32304	33173	15404	15682	15995	16418	16836	14848	15093	15342	15886	16337	
Маңғыстау ауданы	31506	33075	32630	33599	34722	16275	16523	16864	17325	17812	15231	15434	15766	16274	16910	
Мұнайлы ауданы	81860	91801	102324	112201	120605	41700	46664	51963	56852	61072	40160	45137	50361	55349	59533	
Тұлқараған ауданы	21106	21603	22207	22835	23616	10753	11020	11372	11651	12040	10353	10583	10835	11184	11576	
Оңтүстік Қазақстан	2511600	2567637	2621488	2678889	2733279	1240256	1269357	1298245	1328290	1356492	1271344	1298280	1323243	1350599	1376787	
Шымкент қ.	614997	629110	642648	662330	682565	291431	298260	304987	314332	323899	323566	330850	337661	347998	358666	
Арыс қ.ә.	63243	64713	66131	67302	71784	31827	32629	33413	34121	36548	31416	32084	32718	33181	35236	
Кентау қ.ә.	82866	85013	87220	89361	90670	40302	41284	42318	43313	44018	42564	43729	44902	46048	46652	
Түркістан қ.ә.	230913	235320	239489	244091	248773	114799	117199	119581	122102	124719	116114	118121	119908	121989	124054	
Бөйлек ауданы	53196	53602	53993	54091	54520	26963	27237	27483	27612	27841	26233	26365	26510	26479	26679	
Қазығұрт ауданы	101907	103745	105460	106766	107766	51613	52688	53713	54496	55097	50294	51057	51747	52270	52669	
Мақтаарал ауданы	288418	291627	294265	296269	299450	143911	146082	148036	149663	151643	144507	145545	146229	146606	147807	
Ордабасы ауданы	105200	107916	110907	114203	116812	52945	54481	56078	57728	59089	52255	53435	54829	56475	57723	
Отырар ауданы	53599	54508	55573	56246	57145	27145	27613	28173	28543	27103	26454	26895	27400	27703	26285	
Сайрам ауданы	287380	295847	302699	311155	319562	143582	147835	151517	155734	160111	143798	148012	151182	155421	159451	
Сарыағаш ауданы	278946	287231	295941	303019	309083	139779	144041	148647	152402	155584	139167	143190	147294	150617	153499	
Созақ ауданы	52802	54262	55504	56847	58332	26686	27482	28164	28884	29688	26116	26780	27340	27963	28644	
Төле би ауданы	124744	127402	130229	132073	133347	62446	63671	65100	66183	66869	62298	63731	65129	65890	66478	
Түлкібас ауданы	97649	100612	103931	106582	108046	48456	49907	51563	53075	53798	49193	50705	52368	53507	54248	
Шардара ауданы	75740	76729	77498	78554	79181	38371	38948	39472	40102	40485	37369	37781	38026	38452	38696	
Павлодар	744334	746122	747004	749019	752793	350108	350952	351494	352584	354716	394226	395170	396435	398077	398777	
Павлодар қ.ә.	340152	341935	342443	345759	352693	154877	155702	155881	157373	160532	185275	186233	186562	188386	192161	
Ақсу қ.ә.	68001	68417	69002	69354	69360	32055	32323	32640	32846	32895	35946	36094	36362	36508	36465	
Екiбастұз қ.ә.	143236	144540	146419	146991	149132	68009	68593	69569	69857	70107	75227	75947	76859	77134	78115	
Ақтоғай ауданы	14746	14397	14028	13735	13240	7210	7044	6908	6782	6590	7536	7353	7120	6953	6650	
Баянауыл ауданы	28094	27917	27791	27899	27718	14160	14081	14041	14113	14026	13934	13836	13750	13786	13692	
Железин ауданы	17586	17408	17196	16907	16540	8632	8546	8451	8293	8159	8954	8862	8745	8614	8381	
Ертіс ауданы	20434	19971	19460	19037	18443	10021	9825	9590	9410	9162	10413	10146	9870	9627	9281	
Қашыр ауданы	21823	21489	21285	21302	21011	10671	10491	10390	10394	10294	11152	10998	10895	10717	10717	
Лебязье ауданы	14370	14266	13971	13798	13483	7198	7141	7019	6934	6810	7172	7125	6952	6864	6673	
Май ауданы	12304	12149	11969	11787	11517	6074	5971	5876	5811	5698	6230	6178	6093	5976	5819	
Павлодар ауданы	28951	29138	29216	28638	26619	14292	14400	14442	14224	13286	14659	14738	14774	14414	13333	
Успен ауданы	13035	12910	12878	12837	12547	6360	6302	6289	6271	6162	6675	6608	6589	6566	6385	

Жалғасы	Барлығы										Ерлер					Әйелдер					Продолжение		
	Всего										Мужчины					Женщины							
	2010	2011	2012	2013	2014	2010	2011	2012	2013	2014	2010	2011	2012	2013	2014	2010	2011	2012	2013	2014			
Шарбақты ауданы Солтүстік Қазақстан Петропавл қ.ә. Айыртау ауданы Ақжар ауданы Маржан Жұмабаев	21602	21585	21346	20975	20490	10549	10533	10407	10276	10085	11053	11052	10939	10699	10405								
	592738	589301	583582	579488	575766	282165	280529	277960	276001	274261	310573	308772	305622	303487	301505								
	203451	204570	204766	205977	208362	91322	91762	91956	92454	93491	112129	112808	112810	113523	114871								
	43556	42847	42044	41234	40452	21316	21017	20655	20275	19883	22240	21830	21389	20959	20569								
	18839	18683	18316	17989	17755	9318	9246	9058	8932	8821	9521	9437	9258	9057	8934								
ауданы Есіл ауданы Жамбыл ауданы Қызылжар ауданы Мамлют ауданы Шал ақын ауданы Аққайың ауданы Тайынша ауданы Тимирязев ауданы Уәлиханов ауданы Ғабит Мүсірепов	36231	35649	34959	34055	33054	17629	17369	17052	16657	16230	18602	18280	17907	17398	16824								
	28057	27529	27042	26615	25943	13837	13598	13343	13134	12829	14220	13931	13699	13481	13114								
	24930	24451	23952	23557	22916	12215	11968	11705	11550	11237	12715	12483	12247	12007	11679								
	44357	44416	44465	44681	44676	21616	21688	21771	21823	21848	22741	22728	22694	22858	22828								
	21114	20823	20484	20241	19852	10433	10290	10131	10022	9830	10681	10533	10219	10022	9834								
	22675	22230	21540	20939	20541	11131	10897	10563	10287	10098	11544	11333	10977	10652	10443								
	22612	22288	21919	21535	21149	11043	10874	10723	10541	10374	11569	11414	11196	10994	10775								
	50063	49545	48802	47965	47219	24547	24358	24017	23613	23271	25516	25187	24785	24352	23948								
	13780	13555	13235	12960	12779	6814	6723	6574	6457	6375	6966	6832	6661	6503	6404								
	17840	17724	17569	17596	17324	8848	8787	8725	8737	8630	8992	8937	8844	8859	8694								
	ауданы Шығыс Қазақстан Өскемен қ.ә. Құрчатов қ. Риддер қ. Семей қ.ә. Абай ауданы Аягөз ауданы Бескарағай ауданы Бордубала ауданы Глубоков ауданы Жарма ауданы Зайсан ауданы Зырян ауданы Көкпекті ауданы Құршым ауданы Қатонқарағай ауданы Тарбағатай ауданы Ұлан ауданы Ұржар ауданы Шемонаиха ауданы Астана қ.ә.	45233	44991	44489	44144	43744	22096	21952	21687	21519	21344	23137	23039	22802	22625	22400							
		1397993	1397889	1394710	1393619	1394018	663712	663911	662931	662621	663136	734281	733978	731779	730988	730882							
		316347	318780	321166	321251	325803	142890	144021	145360	145299	147288	173457	174759	175806	175952	178515							
		10405	11031	11305	11505	11670	4940	5242	5382	5496	5571	5465	5789	5923	6009	6099							
		58498	58103	57797	58051	57969	27272	27112	27000	27161	27182	31226	30991	30797	30890	30787							
		326952	329013	331366	335397	337633	151470	152401	153600	155622	156958	175482	176612	177766	179775	180675							
		15313	15374	15396	15228	15355	7638	7696	7702	7606	7632	7675	7678	7694	7622	7723							
		74603	74418	73809	73420	73580	37018	36879	36670	36497	36625	37585	37539	37139	36923	36955							
		21999	21648	21387	21052	20829	10783	10681	10565	10430	10303	11216	10967	10822	10622	10526							
39660		39079	38496	37864	37311	19337	19079	18791	18515	18197	20323	20000	19705	19349	19114								
63637		63555	63514	63890	64068	30725	30690	30676	30844	30932	32912	32865	32838	33046	33136								
44833		44594	44019	43176	42288	22427	22370	22134	21774	21395	22406	22224	21885	21402	20893								
35808		36773	37038	37924	37926	17892	18298	18419	18830	18877	17916	18475	18619	19094	19049								
76478		75214	74034	73262	72203	35707	35125	34560	34206	33739	40771	40089	39474	39056	38464								
34238		33425	33203	32069	31568	17034	16678	16175	16054	15824	17204	16747	16128	16015	15744								
31534		30778	29970	29476	28717	15823	15489	15072	14889	14524	15711	15289	14898	14587	14193								
29799		29218	28533	28008	27275	14860	14593	14280	14056	13740	14939	14625	14253	13952	13535								
46559		46110	44985	44147	43490	23825	23651	23169	22738	22431	22734	22459	21816	21409	21059								
39961		40373	40302	40482	40150	19623	19856	19840	19929	19818	20338	20517	20462	20553	20332								
82612	82188	81971	81008	80088	41219	41082	41027	40575	40143	41393	41106	40944	40433	39945									
48757	48215	47319	46409	46095	23229	22968	22509	22100	21957	25528	25247	24810	24309	24138									
649146	697156	742884	778198	814435	316908	323732	359385	375697	393158	332238	358424	383499	402501	421277									
318015	341810	361560	363682	368027	153391	163776	172529	173760	176303	164624	178034	189031	189922	191724									
68665	80337	93215	102737	113804	35367	40731	46645	50864	55850	33298	33298	36066	46570	51873									
262466	275009	288109	311779	332604	128150	134225	140211	151073	161005	134316	140784	147898	160706	171599									
1390701	1413526	1449801	1475429	1507509	637806	647076	660998	672315	687027	752895	766450	788803	803114	820482									
188297	187247	195367	200041	200999	79717	78315	80119	81820	82197	108580	108932	115248	118802	121802									
157120	162454	168394	175437	177956	78174	80694	83347	86556	87945	78946	81760	85047	88881	90011									
295118	296838	301568	302929	310642	133988	137248	138264	141853	141853	161130	161875	164320	164665	168789									
271782	276312	281023	285331	294796	122979	124982	127053	128830	133127	148803	151330	153970	156501	161669									
134529	138461	141889	143110	144120	62752	64367	65823	66464	67011	71777	74094	76066	76646	77109									
163081	167095	173202	176654	181353	75256	76919	78987	80329	82038	87825	90176	92615	96325	99315									
180774	185199	188358	191927	197643	84940	86836	88421	90052	92856	95834	98283	99937	101875	104787									

Жалғасы	Барлығы Всего					Ерлер Мужчины					Әйелдер Женщины				
	2010	2011	2012	2013	2014	2010	2011	2012	2013	2014	2010	2011	2012	2013	2014
Қазақстан Республикасы Ақмола	8819472	8973771	9127112	9277657	9433482	4129446	4201773	4273795	4345915	4421972	4690026	4771998	4853317	4931742	5011510
	342326	342426	341742	344237	346391	159571	159960	159969	161152	162183	182755	182466	181773	183085	184208
	138424	139552	139200	141415	143267	63346	63978	64041	65065	66077	75078	75574	75159	76350	77190
	64257	64273	64471	64808	65092	30001	30052	30191	30381	30423	34256	34221	34280	34427	34669
	14059	13816	13584	13610	13725	6747	6645	6537	6572	6638	7312	7171	7047	7038	7087
	0	0	0	0	0	0	0	0	0	0	0	0	0	0	0
	0	0	0	0	0	0	0	0	0	0	0	0	0	0	0
	30307	30119	29985	29853	29733	14440	14405	14361	14300	14222	15867	15714	15624	15553	15511
	16810	16733	16817	16924	17135	7938	7913	7962	7989	8104	8872	8820	8855	8935	9031
	0	0	0	0	0	0	0	0	0	0	0	0	0	0	0
	4226	4110	3965	3897	3852	2020	1968	1908	1884	1874	2206	2142	2057	2013	1978
	12130	11612	11282	10835	10451	5883	5677	5536	5339	5127	6247	5935	5746	5496	5324
	11434	11249	11141	10985	10929	5453	5406	5360	5307	5297	5981	5843	5781	5678	5632
	0	0	0	0	0	0	0	0	0	0	0	0	0	0	0
	6349	6365	6294	6295	6311	2975	3007	2967	2954	2973	3374	3358	3327	3341	3338
	0	0	0	0	0	0	0	0	0	0	0	0	0	0	0
	0	0	0	0	0	0	0	0	0	0	0	0	0	0	0
	0	0	0	0	0	0	0	0	0	0	0	0	0	0	0
	0	0	0	0	0	0	0	0	0	0	0	0	0	0	0
	0	0	0	0	0	0	0	0	0	0	0	0	0	0	0
	0	0	0	0	0	0	0	0	0	0	0	0	0	0	0
	44330	44597	45003	45615	45896	20768	20909	21106	21361	21448	23562	23688	23897	24254	24448
	465350	478155	484940	490590	498794	218856	224584	228113	231199	235587	246494	253571	256827	259391	263207
	348945	361250	367378	371357	377752	162252	167675	170752	172982	176438	186693	193575	196626	198375	201314
	19942	19881	19679	19613	19967	9501	9497	9434	9439	9643	10441	10384	10245	10174	10324
	0	0	0	0	0	0	0	0	0	0	0	0	0	0	0
	0	0	0	0	0	0	0	0	0	0	0	0	0	0	0
	0	0	0	0	0	0	0	0	0	0	0	0	0	0	0
	0	0	0	0	0	0	0	0	0	0	0	0	0	0	0
	0	0	0	0	0	0	0	0	0	0	0	0	0	0	0
	0	0	0	0	0	0	0	0	0	0	0	0	0	0	0
	42753	43123	43617	44576	45596	20729	20933	21225	21647	22141	22024	22190	22392	22929	23455
0	0	0	0	0	0	0	0	0	0	0	0	0	0	0	
2635	2580	2549	2564	2533	1322	1302	1286	1293	1281	1313	1278	1263	1271	1252	
24297	24469	24715	25081	25220	11764	11830	11961	12149	12188	12533	12639	12754	12932	13032	
26778	26852	27002	27399	27726	13288	13347	13455	13689	13896	13490	13505	13547	13710	13830	
0	0	0	0	0	0	0	0	0	0	0	0	0	0	0	
431635	438470	444547	451914	457716	204635	208128	211322	214968	217858	227000	230342	233225	236946	239858	
125909	128022	130229	132663	135184	57849	58871	59934	61034	62277	68060	69151	70295	71629	72907	
40751	41655	42382	43001	43442	19264	19697	20013	20311	20464	21487	21958	22369	22690	22978	
27528	28161	28923	29960	29830	12992	13329	13668	14116	14032	14536	14832	15255	15844	15798	
0	0	0	0	0	0	0	0	0	0	0	0	0	0	0	
17395	17536	17547	17620	17320	8604	8730	8759	8812	8616	8791	8806	8788	8808	8704	
0	0	0	0	0	0	0	0	0	0	0	0	0	0	0	
34995	35863	36704	37543	38187	16825	17250	17701	18158	18479	18170	18613	19003	19385	19708	
0	0	0	0	0	0	0	0	0	0	0	0	0	0	0	
0	0	0	0	0	0	0	0	0	0	0	0	0	0	0	
0	0	0	0	0	0	0	0	0	0	0	0	0	0	0	
0	0	0	0	0	0	0	0	0	0	0	0	0	0	0	
24817	24800	24757	24684	24748	11803	11786	11805	11814	11855	13014	13014	12952	12870	12893	
59257	60310	61349	62921	64375	28613	29080	29568	30283	31008	30644	31230	31781	32638	33367	
40167	40747	41121	41943	42624	19675	20045	20332	20860	21257	20492	20702	20789	21083	21367	

Жалғасы	Барлығы Всего					Ерлер Мужчины					Әйелдер Женщины				
	2010	2011	2012	2013	2014	2010	2011	2012	2013	2014	2010	2011	2012	2013	2014
Райымбек ауданы	0	0	0	0	0	0	0	0	0	0	0	0	0	0	0
Сарқан ауданы	14402	14387	14264	14118	13951	6968	6977	6992	6947	6909	7434	7410	7272	7171	7042
Талғар ауданы	46414	46989	47271	47461	48055	22042	22363	22550	22633	22961	24372	24626	24721	24828	25094
Ескелді ауданы	0	0	0	0	0	0	0	0	0	0	0	0	0	0	0
Ұйғыр ауданы	0	0	0	0	0	0	0	0	0	0	0	0	0	0	0
Іле ауданы	0	0	0	0	0	0	0	0	0	0	0	0	0	0	0
Атырау	247286	254164	260668	268192	265229	117877	121247	124417	128020	126552	129409	132917	136251	140172	138677
Атырау қ.ә.	195347	201059	206932	213481	209699	92436	95189	97973	101086	99168	102911	105870	108959	112395	110531
Жылыой ауданы	51939	53105	53736	54711	55530	25441	26058	26444	26934	27384	26498	27047	27292	27777	28146
Індер ауданы	0	0	0	0	0	0	0	0	0	0	0	0	0	0	0
Исатай ауданы	0	0	0	0	0	0	0	0	0	0	0	0	0	0	0
Құрманғазы ауданы	0	0	0	0	0	0	0	0	0	0	0	0	0	0	0
Қызылқоға ауданы	0	0	0	0	0	0	0	0	0	0	0	0	0	0	0
Мақат ауданы	0	0	0	0	0	0	0	0	0	0	0	0	0	0	0
Махамбет ауданы	0	0	0	0	0	0	0	0	0	0	0	0	0	0	0
Батыс Қазақстан	283663	289995	297073	303017	307001	131554	134430	137371	140058	142026	152109	155565	159702	162959	164975
Орал қ.ә.	250587	256648	263449	269389	273359	115733	118484	121290	123970	125951	134854	138164	142159	145419	147408
Ақжайық ауданы	0	0	0	0	0	0	0	0	0	0	0	0	0	0	0
Берлі ауданы	33076	33347	33624	33628	33642	15821	15946	16081	16088	16075	17255	17401	17543	17540	17567
Жаңақала ауданы	0	0	0	0	0	0	0	0	0	0	0	0	0	0	0
Женібек ауданы	0	0	0	0	0	0	0	0	0	0	0	0	0	0	0
Зеленов ауданы	0	0	0	0	0	0	0	0	0	0	0	0	0	0	0
Казталовка ауданы	0	0	0	0	0	0	0	0	0	0	0	0	0	0	0
Қаратөбе ауданы	0	0	0	0	0	0	0	0	0	0	0	0	0	0	0
Бөкейорда ауданы	0	0	0	0	0	0	0	0	0	0	0	0	0	0	0
Сырым ауданы	0	0	0	0	0	0	0	0	0	0	0	0	0	0	0
Тасқала ауданы	0	0	0	0	0	0	0	0	0	0	0	0	0	0	0
Теректі ауданы	0	0	0	0	0	0	0	0	0	0	0	0	0	0	0
Шыңғырлау ауданы	0	0	0	0	0	0	0	0	0	0	0	0	0	0	0
Жамбыл	420282	422760	422194	427879	436466	197452	198900	199302	202098	206190	222830	223860	222892	225781	230276
Тараз қ. ә.	336494	338889	337835	343275	351353	156705	157959	158025	160651	164440	179789	180930	179810	182624	186913
Байзақ ауданы	0	0	0	0	0	0	0	0	0	0	0	0	0	0	0
Жамбыл ауданы	0	0	0	0	0	0	0	0	0	0	0	0	0	0	0
Жуалы ауданы	0	0	0	0	0	0	0	0	0	0	0	0	0	0	0
Қордай ауданы	0	0	0	0	0	0	0	0	0	0	0	0	0	0	0
Тұрар Рысқұлов ауданы	0	0	0	0	0	0	0	0	0	0	0	0	0	0	0
Меркі ауданы	0	0	0	0	0	0	0	0	0	0	0	0	0	0	0
Мойынқұм ауданы	0	0	0	0	0	0	0	0	0	0	0	0	0	0	0
Сарысу ауданы	20740	20908	21187	21276	21547	10171	10278	10412	10471	10625	10569	10630	10775	10805	10922
Талас ауданы	26758	26995	27364	27506	27601	12919	13077	13253	13367	13444	13839	13918	14111	14139	14157
Шу ауданы	36290	35968	35808	35822	35965	17657	17586	17612	17609	17681	18633	18382	18196	18213	18284
Қарағанды	1048058	1055727	1063185	1068385	1077482	486572	490022	493255	495900	500431	561486	565705	569930	572485	577051
Қарағанды қ.ә.	465109	470759	475206	478952	484510	212120	214663	216616	218389	221248	252989	256096	258590	260563	263262
Балқаш қ.ә.	75961	76624	77083	77436	78002	35780	36077	36224	36431	36711	40181	40547	40859	41005	41291
Жезқазған қ.ә.	86137	85776	85180	84763	84763	40537	40433	40211	39984	40112	45600	45343	44969	44529	44651
Қаражал қ.ә.	19338	19250	19239	19166	19172	9659	9604	9588	9528	9514	9679	9646	9651	9638	9658
Приозерск қ.	13589	13577	13466	13184	13258	6669	6663	6596	6468	6488	6920	6914	6870	6716	6770
Саран қ.ә.	50440	50469	51090	51171	51413	23579	23606	23941	23986	24130	26861	26863	27149	27185	27283
Сетбаев қ.ә.	68931	69492	69752	70018	69934	32658	32977	33115	33267	33273	36273	36515	36637	36751	36695
Теміртау қ.ә.	177735	178875	180565	180970	182551	82285	82755	83558	83821	84577	95450	96120	97007	97149	97974
Шахтинск қ.ә.	56033	56073	56357	57014	57276	26722	26643	26691	26953	27042	29311	29430	29666	30061	30234

Жалғасы	Барлығы Всего										Ерлер Мужчины					Әйелдер Женщины				
	2010	2011	2012	2013	2014	2010	2011	2012	2013	2014	2010	2011	2012	2013	2014	2010	2011	2012	2013	2014
	25719	25909	26449	27193	27890	12130	12215	12395	12749	13049	13589	13694	14054	14444	14841	0	0	0	0	0
Абай ауданы	0	0	0	0	0	0	0	0	0	0	0	0	0	0	0	0	0	0	0	0
Ақтоғай ауданы	0	0	0	0	0	0	0	0	0	0	0	0	0	0	0	0	0	0	0	0
Бұқар жырау ауданы	0	0	0	0	0	0	0	0	0	0	0	0	0	0	0	0	0	0	0	0
Жаңаарқа ауданы	0	0	0	0	0	0	0	0	0	0	0	0	0	0	0	0	0	0	0	0
Қарқаралы ауданы	9066	8923	8798	8768	8713	4433	4386	4320	4324	4321	4633	4537	4478	4444	4392	0	0	0	0	0
Нұра ауданы	0	0	0	0	0	0	0	0	0	0	0	0	0	0	0	0	0	0	0	0
Осакаров ауданы	0	0	0	0	0	0	0	0	0	0	0	0	0	0	0	0	0	0	0	0
Ұлытау ауданы	0	0	0	0	0	0	0	0	0	0	0	0	0	0	0	0	0	0	0	0
Шет ауданы	0	0	0	0	0	0	0	0	0	0	0	0	0	0	0	0	0	0	0	0
Қостанай	441237	443223	446363	450890	454634	201248	202275	204029	206058	207842	239989	240948	242334	244832	246792	0	0	0	0	0
Қостанай қ.	215205	215562	216346	219224	221943	96415	96525	96943	98139	99341	118790	119037	119403	121085	122602	0	0	0	0	0
Арқалық қ.ә.	28125	27827	27726	28257	28920	13027	12951	12945	13226	13583	15098	14876	14781	15031	15337	0	0	0	0	0
Лисаковск қ.ә.	40467	40521	40582	40634	40847	19028	19041	19084	19060	19144	21439	21480	21498	21574	21703	0	0	0	0	0
Рудный қ.ә.	123566	124922	127027	127726	127712	57365	58063	59264	59634	59700	66201	66859	67763	68092	68012	0	0	0	0	0
Алтынсарин ауданы	0	0	0	0	0	0	0	0	0	0	0	0	0	0	0	0	0	0	0	0
Амангелді ауданы	0	0	0	0	0	0	0	0	0	0	0	0	0	0	0	0	0	0	0	0
Әулікөл ауданы	0	0	0	0	0	0	0	0	0	0	0	0	0	0	0	0	0	0	0	0
Денисов ауданы	0	0	0	0	0	0	0	0	0	0	0	0	0	0	0	0	0	0	0	0
Жангелді ауданы	0	0	0	0	0	0	0	0	0	0	0	0	0	0	0	0	0	0	0	0
Жітіқара ауданы	33874	34391	34682	35049	35212	15413	15695	15793	15999	16074	18461	18696	18889	19050	19138	0	0	0	0	0
Қамысты ауданы	0	0	0	0	0	0	0	0	0	0	0	0	0	0	0	0	0	0	0	0
Қарабалық ауданы	0	0	0	0	0	0	0	0	0	0	0	0	0	0	0	0	0	0	0	0
Қарасу ауданы	0	0	0	0	0	0	0	0	0	0	0	0	0	0	0	0	0	0	0	0
Қостанай ауданы	0	0	0	0	0	0	0	0	0	0	0	0	0	0	0	0	0	0	0	0
Меңдіқара ауданы	0	0	0	0	0	0	0	0	0	0	0	0	0	0	0	0	0	0	0	0
Наурызым ауданы	0	0	0	0	0	0	0	0	0	0	0	0	0	0	0	0	0	0	0	0
Сарыкөл ауданы	0	0	0	0	0	0	0	0	0	0	0	0	0	0	0	0	0	0	0	0
Таран ауданы	0	0	0	0	0	0	0	0	0	0	0	0	0	0	0	0	0	0	0	0
Ұзынкөл ауданы	0	0	0	0	0	0	0	0	0	0	0	0	0	0	0	0	0	0	0	0
Федоров ауданы	0	0	0	0	0	0	0	0	0	0	0	0	0	0	0	0	0	0	0	0
Қызылорда	290482	295737	302077	309950	316740	141051	143832	147212	151211	154614	149431	151905	154865	158739	162126	0	0	0	0	0
Қызылорда қ.ә.	215585	220765	226012	232714	238840	104280	106889	109640	112988	116031	111305	113876	116372	119726	122809	0	0	0	0	0
Байқоңыр қ.ә.	36973	37155	37729	38487	38999	17944	18077	18378	18764	19028	19029	19078	19351	19723	19971	0	0	0	0	0
Арал ауданы	30339	30485	31024	31459	31699	15013	15161	15470	15746	15880	15326	15324	15554	15713	15819	0	0	0	0	0
Жалағаш ауданы	0	0	0	0	0	0	0	0	0	0	0	0	0	0	0	0	0	0	0	0
Жаңақорған ауданы	0	0	0	0	0	0	0	0	0	0	0	0	0	0	0	0	0	0	0	0
Қазалы ауданы	7585	7332	7312	7290	7202	3814	3705	3724	3713	3675	3771	3627	3588	3577	3527	0	0	0	0	0
Қармақшы ауданы	0	0	0	0	0	0	0	0	0	0	0	0	0	0	0	0	0	0	0	0
Сырдария ауданы	0	0	0	0	0	0	0	0	0	0	0	0	0	0	0	0	0	0	0	0
Шиепі ауданы	0	0	0	0	0	0	0	0	0	0	0	0	0	0	0	0	0	0	0	0
Маңғыстау	269436	275829	281885	287741	293098	130656	134026	137252	140127	142821	138780	141803	144633	147614	150277	0	0	0	0	0
Ақтау қ.ә.	170651	174848	177697	180705	181541	81795	83996	85633	87146	87636	88856	90852	92064	93559	93905	0	0	0	0	0
Жаңаөзен қ.ә.	93794	95954	99101	101807	106220	46385	47504	49045	50349	52515	47409	48450	50056	51458	53705	0	0	0	0	0
Бейнеу ауданы	0	0	0	0	0	0	0	0	0	0	0	0	0	0	0	0	0	0	0	0
Қарақия ауданы	0	0	0	0	0	0	0	0	0	0	0	0	0	0	0	0	0	0	0	0
Маңғыстау ауданы	0	0	0	0	0	0	0	0	0	0	0	0	0	0	0	0	0	0	0	0
Мұнайлы ауданы	0	0	0	0	0	0	0	0	0	0	0	0	0	0	0	0	0	0	0	0
Түпқараған ауданы	4991	5027	5087	5229	5337	2476	2526	2574	2632	2670	2515	2501	2513	2597	2667	0	0	0	0	0
Оңтүстік Қазақстан	988734	1007809	1025541	1048405	1069735	474491	484300	493896	505705	516693	514243	523509	531645	542700	553042	0	0	0	0	0
Шымкент қ.	614997	629110	642648	662330	682565	291431	298260	304987	314332	323899	323566	330850	337661	347998	358666	0	0	0	0	0
Арыс қ.ә.	38677	39796	40705	41382	41919	19313	19892	20422	20872	21271	19364	19904	20283	20510	20648	0	0	0	0	0
Кентау қ.ә.	58255	60024	61857	63590	64397	27872	28631	29489	30278	30718	30383	31393	32368	33312	33679	0	0	0	0	0

	Барлығы Всего					Ерлер Мужчины					Әйелдер Женщины				
	2010	2011	2012	2013	2014	2010	2011	2012	2013	2014	2010	2011	2012	2013	2014
Түркістан қ.ә.	146222	148538	150572	153028	155552	71905	73233	74483	75897	77393	74317	75305	76089	77131	78159
Бейдібек ауданы	0	0	0	0	0	0	0	0	0	0	0	0	0	0	0
Қазығұрт ауданы	0	0	0	0	0	0	0	0	0	0	0	0	0	0	0
Мақтаарал ауданы	35793	34571	33086	31378	29923	17194	16821	16351	15801	15266	18599	17750	16735	15577	14657
Ордабасы ауданы	0	0	0	0	0	0	0	0	0	0	0	0	0	0	0
Отырар ауданы	0	0	0	0	0	0	0	0	0	0	0	0	0	0	0
Сайрам ауданы	0	0	0	0	0	0	0	0	0	0	0	0	0	0	0
Сарыағаш ауданы	39453	39980	40601	40616	39892	19396	19767	20218	20390	20186	20057	20213	20383	20226	19706
Созақ ауданы	0	0	0	0	0	0	0	0	0	0	0	0	0	0	0
Төле би ауданы	24881	24949	25299	25159	24633	12055	12208	12395	12425	12237	12626	12741	12904	12734	12396
Түлкібас ауданы	0	0	0	0	0	0	0	0	0	0	0	0	0	0	0
Шардара ауданы	30656	30841	30773	30922	30854	15325	15488	15551	15710	15723	15331	15353	15222	15212	15131
Павлодар	508727	511808	514371	518191	524879	233839	235303	236542	238308	241528	274888	276505	277829	279883	283351
Павлодар қ.ә.	329133	330777	331228	334443	339153	149501	150251	150392	151818	153922	179632	180526	180836	182625	185231
Ақсу қ.ә.	45443	45623	45889	45953	45948	20980	21117	21271	21329	21372	24463	24506	24618	24624	24576
Екібастұз қ.ә.	134151	135408	137254	137795	139778	63358	63935	64879	65161	66234	70793	71473	72375	72634	73544
Ақтоғай ауданы	0	0	0	0	0	0	0	0	0	0	0	0	0	0	0
Баянауыл ауданы	0	0	0	0	0	0	0	0	0	0	0	0	0	0	0
Железин ауданы	0	0	0	0	0	0	0	0	0	0	0	0	0	0	0
Ертіс ауданы	0	0	0	0	0	0	0	0	0	0	0	0	0	0	0
Қашыр ауданы	0	0	0	0	0	0	0	0	0	0	0	0	0	0	0
Лебяжье ауданы	0	0	0	0	0	0	0	0	0	0	0	0	0	0	0
Май ауданы	0	0	0	0	0	0	0	0	0	0	0	0	0	0	0
Павлодар ауданы	0	0	0	0	0	0	0	0	0	0	0	0	0	0	0
Успен ауданы	0	0	0	0	0	0	0	0	0	0	0	0	0	0	0
Шарбақты ауданы	0	0	0	0	0	0	0	0	0	0	0	0	0	0	0
Солтүстік Қазақстан	237993	238777	238369	239137	241176	107672	107946	107831	108135	109031	130321	130831	130538	131002	132145
Петропавл қ.ә.	202448	203572	203798	205015	207399	90824	91264	91476	91978	93015	111624	112308	112322	113037	114384
Айыртау ауданы	0	0	0	0	0	0	0	0	0	0	0	0	0	0	0
Ақжар ауданы	0	0	0	0	0	0	0	0	0	0	0	0	0	0	0
Маржан Жұмабаев ауданы	8275	8156	8028	7820	7674	3893	3845	3752	3673	3595	4382	4311	4276	4147	4079
Есіл ауданы	0	0	0	0	0	0	0	0	0	0	0	0	0	0	0
Жамбыл ауданы	0	0	0	0	0	0	0	0	0	0	0	0	0	0	0
Қызылжар ауданы	0	0	0	0	0	0	0	0	0	0	0	0	0	0	0
Мамлют ауданы	7443	7407	7337	7310	7254	3556	3541	3511	3483	3462	3887	3866	3826	3827	3792
Шал ақын ауданы	7643	7597	7426	7344	7365	3602	3558	3474	3454	3462	4041	4039	3952	3890	3903
Аққайың ауданы	0	0	0	0	0	0	0	0	0	0	0	0	0	0	0
Тайынша ауданы	12184	12045	11780	11648	11484	5797	5738	5618	5547	5497	6387	6307	6162	6101	5987
Тимирязев ауданы	0	0	0	0	0	0	0	0	0	0	0	0	0	0	0
Уәлиханов ауданы	0	0	0	0	0	0	0	0	0	0	0	0	0	0	0
Ғабит Мүсірепов ауданы	0	0	0	0	0	0	0	0	0	0	0	0	0	0	0
Шығыс Қазақстан	804416	808209	811472	815502	822197	369258	371012	372901	374964	378431	435158	437197	438571	440538	443766
Өскемен қ.ә.	304945	307221	309448	309510	314069	137352	138407	139671	139609	141596	167593	168814	169777	169901	172473
Құрчатов қ.	10405	11031	11305	11505	11670	4940	5242	5382	5496	5571	5465	5789	5923	6009	6099
Риддер қ.ә.	55430	55041	54740	55013	54941	25719	25562	25450	25624	25651	29711	29479	29290	29389	29290
Семей қ.ә.	305217	307136	309479	313508	315750	140688	141587	142759	144787	146133	164529	165549	166720	168721	169617
Абай ауданы	0	0	0	0	0	0	0	0	0	0	0	0	0	0	0
Аягөз ауданы	37638	37646	37410	37115	37270	18197	18177	18145	18015	18130	19441	19469	19265	19100	19140
Бесқарағай ауданы	0	0	0	0	0	0	0	0	0	0	0	0	0	0	0
Бородулиха ауданы	0	0	0	0	0	0	0	0	0	0	0	0	0	0	0

Жалғасы	Барлығы					Ерлер					Әйелдер					Продолжение
	2010	2011	2012	2013	2014	2010	2011	2012	2013	2014	2010	2011	2012	2013	2014	
Глубоков ауданы	0	0	0	0	0	0	0	0	0	0	0	0	0	0	0	0
Жарма ауданы	8106	7990	7886	7817	7705	3984	3938	3900	3876	3839	4122	4052	3986	3941	3866	0
Зайсан ауданы	14794	15040	15047	15470	15623	7125	7227	7228	7433	7533	7669	7813	7819	8037	8090	0
Зырян ауданы	48916	48294	47686	47397	46966	22382	22098	21801	21684	21494	26534	26196	25885	25713	25472	0
Көкпекті ауданы	0	0	0	0	0	0	0	0	0	0	0	0	0	0	0	0
Құршім ауданы	0	0	0	0	0	0	0	0	0	0	0	0	0	0	0	0
Қатонқарағай ауданы	0	0	0	0	0	0	0	0	0	0	0	0	0	0	0	0
Тарбағатай ауданы	0	0	0	0	0	0	0	0	0	0	0	0	0	0	0	0
Ұлан ауданы	0	0	0	0	0	0	0	0	0	0	0	0	0	0	0	0
Ұржар ауданы	0	0	0	0	0	0	0	0	0	0	0	0	0	0	0	0
Шеонаиха ауданы	18965	18810	18471	18167	18203	8871	8774	8565	8440	8484	10094	10036	9906	9727	9719	0
Астана қ.ә.	649146	697156	742884	778198	814435	316908	338732	359385	375697	393158	332238	358424	383499	402501	421277	0
Алматы ауданы	318015	341810	361560	363682	368027	153391	163776	172529	173760	176303	164624	178034	189031	189922	191724	0
Есіл ауданы	68665	80337	93215	102737	113804	35367	40731	46645	50864	55850	33298	39606	46570	51873	57954	0
Сарыарқа ауданы	262466	275009	288109	311779	332604	128150	134225	140211	151073	161005	134316	140784	147898	160706	171599	0
Алматы қ.ә.	1390701	1413526	1449801	1475429	1507509	637806	647076	660998	672315	687027	752895	766450	788803	803114	820482	0
Алматы ауданы	188297	187247	195367	200041	200999	79717	78315	80119	81820	82197	108580	108932	115248	118802	118802	0
Алатау ауданы	157120	162454	168394	175437	177956	78174	80694	83347	86556	87945	78946	81760	85047	88881	90011	0
Әуезов ауданы	295118	296838	301568	302929	310642	133988	134963	137248	138264	141853	161130	161875	164320	164665	168789	0
Бостандық ауданы	271782	276312	281023	285331	294796	122979	124982	127053	128830	133127	148803	151330	153970	156501	161669	0
Жетісу ауданы	134529	138461	141889	143110	144120	62752	64367	65823	66464	67011	71777	74094	76066	76646	77109	0
Медіу ауданы	163081	167095	173202	176654	181353	75256	76919	78987	80329	82038	87825	90176	94215	96325	99315	0
Түркісіб ауданы	180774	185119	188358	191927	197643	84940	86836	88421	90052	92856	95834	98283	99937	101875	104787	0
Ауыл халқы																
Сельское население																
Қазақстан	7383564	7466353	7545965	7632119	7727292	3678401	3723043	3767550	3812966	3862843	3705163	3743310	3778415	3819153	3864449	0
Республикасы	392791	390818	389595	388482	389175	194490	193583	193161	192764	193077	198301	197235	196434	195718	196098	0
Ақмола	10096	10353	10523	10591	10733	4816	4936	5014	5063	5148	5280	5417	5509	5528	5585	0
Көкшетау қ.ә.	1610	1607	1609	1624	1624	819	823	822	836	853	791	784	787	788	786	0
Степногорск қ.ә.	14110	14031	13969	13912	12775	7095	7065	7062	7041	6459	7015	6966	6907	6871	6316	0
Ақпөл ауданы	27604	27343	27301	27119	27081	13541	13398	13396	13322	13307	14063	13945	13905	13774	13774	0
Аршалы ауданы	26837	26346	25888	25524	25114	13266	13009	12802	12628	12433	13571	13337	13086	12896	12681	0
Астрахан ауданы	20445	20356	20240	20193	20162	10121	10082	10046	10038	10034	10324	10274	10194	10155	10128	0
Бұланды ауданы	18012	17909	17887	17837	17728	8935	8896	8926	8909	8845	9077	9013	8961	8928	8883	0
Еңдікөл ауданы	6697	6560	6444	6353	6376	3332	3254	3175	3129	3134	3365	3306	3269	3224	3242	0
Еңбекшілдер ауданы	13433	13167	12855	12602	12443	6779	6680	6554	6432	6349	6654	6487	6301	6170	6094	0
Ерейментау ауданы	19606	19617	19698	19578	18668	10005	10010	10042	10005	9528	9601	9607	9656	9573	9140	0
Есіл ауданы	15965	15757	15500	15322	15171	7800	7727	7622	7556	7498	8165	8030	7878	7766	7673	0
Жақсы ауданы	20854	20700	20533	20330	20127	10280	10206	10112	10030	9943	10574	10494	10421	10300	10184	0
Жарқайын ауданы	8955	8888	8796	8746	8762	4468	4466	4411	4419	4381	4422	4422	4385	4327	4381	0
Зеренді ауданы	40251	40229	40146	39972	39920	19937	19922	19913	19843	19770	20314	20307	20233	20129	20150	0
Қорғалжын ауданы	10059	9755	9574	9505	9464	5025	4867	4800	4745	4739	5034	4888	4774	4760	4725	0
Сандықтау ауданы	21266	21057	20625	20311	20010	10338	10239	10044	9878	9729	10928	10818	10581	10433	10281	0
Целиноград ауданы	58492	58997	59785	60505	62457	29289	29539	29919	30247	31175	29203	29458	29866	30258	31282	0
Шортанды ауданы	29437	29193	29216	29279	29362	14418	14278	14290	14345	14407	15019	14915	14926	14934	14955	0
Бұрабай ауданы	29062	28953	29006	29179	29283	14226	14186	14211	14298	14345	14836	14795	14795	14881	14938	0
Ақтөбе	298216	299305	301376	305227	310138	148714	149344	150453	152324	154687	149502	149961	150923	152903	155451	0
Ақтөбе қ.ә.	46562	47556	48390	49210	50272	22945	23426	23848	24230	24754	23617	24130	24542	24980	25518	0
Алга ауданы	19153	19112	19193	19348	19701	9588	9573	9597	9695	9893	9565	9539	9596	9653	9808	0
Әйтеке би ауданы	25769	25602	25479	25716	26008	12930	12853	12820	12930	13095	12839	12749	12659	12786	12913	0
Байтанин ауданы	22204	22386	22614	22807	22952	11360	11422	11573	11686	11753	10844	10964	11041	11121	11199	0

Жалғасы	Барлығы					Ерлер					Әйелдер					Продолжение
	2010	2011	2012	2013	2014	2010	2011	2012	2013	2014	2010	2011	2012	2013	2014	
Қарғалы ауданы	16715	16678	16560	16741	16956	8137	8126	8075	8142	8223	8578	8552	8485	8599	8733	
Қобда ауданы	19453	19360	19320	19453	19595	9558	9502	9487	9557	9595	9895	9858	9833	9896	10000	
Мертек ауданы	29774	29429	29590	29647	31098	14607	14503	14576	14609	15283	15167	14926	15014	15038	15815	
Мұғалжар ауданы	19777	19647	19727	19977	20053	10056	9999	10035	10148	10195	9721	9648	9692	9829	9858	
Ойыл ауданы	18579	18561	18676	18914	18960	9337	9353	9428	9544	9560	9242	9208	9248	9370	9400	
Темір ауданы	32193	32606	33176	33987	34601	16022	16258	16544	16948	17268	16171	16348	16632	17039	17333	
Хромтау ауданы	15682	15717	15860	16253	16438	7874	7901	7956	8149	8239	7808	7816	7904	8104	8199	
Шалқар ауданы	17795	17862	17893	18114	18305	9040	9076	9103	9202	9276	8755	8790	8790	8912	9029	
Ырғыз ауданы	14560	14789	14898	15060	15199	7260	7352	7411	7484	7553	7300	7437	7487	7576	7646	
Алматы	1404513	1434344	1464170	1494804	1526802	695982	710919	726143	740953	756698	708531	723425	738027	753851	770104	
Талдықорған қ.ә.	22870	23038	23285	23499	23800	11258	11354	11517	11654	11791	11612	11684	11768	11845	12009	
Қапшағай қ.ә.	12898	13287	13650	13860	14074	6407	6600	6753	6851	6943	6491	6687	6897	7009	7131	
Текелі қ.ә.	0	0	0	0	1014	0	0	0	0	491	0	0	0	0	523	
Ақсу ауданы	39084	39551	39749	40242	40607	19725	20029	20263	20512	20688	19359	19522	19486	19730	19919	
Алақөл ауданы	52389	52653	52766	52807	53011	26430	26530	26669	26674	26772	25959	26123	26097	26133	26239	
Балқаш ауданы	30087	30307	30257	30402	30761	15249	15399	15391	15480	15649	14838	14908	14866	14922	15112	
Еңбекшіқазақ ауданы	226230	230715	235931	240995	245377	111104	113320	115868	118350	120592	115126	117395	120063	122645	124785	
Жамбыл ауданы	120994	126280	131974	137129	143518	59912	62595	65425	67916	70991	61082	63685	66549	69213	72527	
Кербулақ ауданы	48309	48778	49105	49633	49658	24129	24411	24608	24853	24917	24180	24367	24497	24780	24741	
Көксу ауданы	38738	39384	39616	39617	40112	19174	19493	19642	19699	19932	19564	19891	19974	19918	20180	
Қаратал ауданы	22984	23016	23046	23076	23234	11581	11606	11657	11690	11762	11403	11410	11389	11386	11472	
Қарасай ауданы	193957	200722	208156	218018	225413	95693	98809	102204	106592	109936	98264	101913	105952	111426	115477	
Панфилов ауданы	74204	75424	76404	77977	79495	37399	38054	38661	39401	40116	38805	37370	37743	38576	39379	
Райымбек ауданы	80030	79895	79344	79624	79751	40429	40504	40361	40518	40687	39601	39391	38983	39106	39064	
Сарқант ауданы	26826	26895	26686	26565	26425	13594	13624	13571	13528	13486	13232	13271	13115	13037	12939	
Талғар ауданы	127452	130590	134162	137373	141300	62788	64262	65923	67390	69345	64664	66328	68239	69983	71955	
Ескелді ауданы	50266	50456	50262	49774	49588	24664	24822	24830	24673	24657	25602	25634	25432	25101	24931	
Ұйғыр ауданы	61256	61716	61869	62316	62704	30866	31215	31460	31813	32068	30390	30409	30503	30538	301085	
Іле ауданы	175939	181637	187908	191897	196960	85580	88292	91340	93359	95875	90359	93345	96568	98538	101085	
Атырау	273706	278778	282298	287025	302632	137121	139321	141750	144251	152077	136585	138557	140548	142774	150555	
Атырау қ.ә.	53792	55665	57210	58590	70935	26706	27642	28451	29165	35330	27086	28023	28759	29425	35605	
Жылыой ауданы	19440	19843	20233	20666	21100	9745	9950	10195	10440	10653	9695	9893	10038	10226	10447	
Индер ауданы	30802	30975	31208	31644	31933	15562	15659	15826	16027	16192	15240	15316	15382	15617	15741	
Исатай ауданы	24969	25357	25646	25895	26283	12637	12839	13007	13191	13424	12332	12518	12639	12704	12859	
Құрманғазы ауданы	55717	55981	56444	57138	57786	27871	28035	28321	28727	29068	27846	27946	28123	28411	28718	
Қызылқоға ауданы	30609	30584	30896	31244	31682	15533	15524	15714	15895	16082	15076	15040	15182	15349	15600	
Мақат ауданы	28498	28848	29319	29744	29924	14237	14457	14714	14896	14996	14261	14391	14605	14848	14928	
Махамбет ауданы	29879	30645	31342	32104	32989	14830	15215	15522	15910	16332	15049	15430	15820	16194	16657	
Батыс Қазақстан	320165	318298	315425	314623	316976	159575	159052	158190	158086	159275	160590	159233	157235	156537	157701	
Орал қ.ә.	2372	2392	2406	2446	4727	1153	1161	1171	1190	1235	1219	1231	1256	1266	2402	
Ақжайық ауданы	41669	41509	41070	41067	42200	21035	20974	20801	20784	21346	20634	20535	20269	20283	20854	
Берлігі ауданы	20567	20758	21027	21181	21340	10198	10286	10444	10491	10584	10369	10472	10583	10690	10756	
Жаңақала ауданы	23591	23645	23674	23742	23976	11809	11858	11904	11979	12075	11782	11787	11770	11763	11901	
Женібек ауданы	16814	16660	16511	16639	16724	8332	8267	8234	8291	8326	8482	8393	8277	8348	8398	
Зеленов ауданы	55429	55105	54562	54831	54946	26991	26881	26682	26864	26937	28438	28224	27880	27967	28009	
Қазталовқа ауданы	32578	32149	31492	31089	30862	16510	16374	16161	16008	15842	16068	15775	15331	15081	15020	
Қаратөбе ауданы	16822	16695	16454	16281	16269	8554	8510	8401	8364	8356	8268	8185	8053	7917	7913	
Бөкейорда ауданы	16592	16469	16200	16016	15894	8256	8258	8172	8123	8101	8296	8211	8083	7893	7793	
Сырым ауданы	21359	21122	20866	20652	20408	10898	10829	10728	10667	10552	10461	10293	10138	9985	9856	
Тасқала ауданы	17143	17129	17095	17191	17153	8364	8389	8381	8370	8405	8779	8721	8714	8748	8748	
Теректі ауданы	39278	38893	38630	38284	37054	19510	19430	19421	19316	18708	19768	19463	19209	18968	18346	
Ыңығұрлау ауданы	15951	15759	15438	15304	15423	7925	7835	7690	7639	7718	8026	7922	7748	7665	7705	

Соңы	Барлығы Всего					Ерлер Мужчины					Әйелдер Женщины					Оқончание
	2010	2011	2012	2013	2014	2010	2011	2012	2013	2014	2010	2011	2012	2013	2014	
Ақжар ауданы	18839	18683	18316	17989	17755	9318	9246	9058	8932	8821	9521	9437	9258	9057	8934	
Маржан Жұмабаев ауданы	27956	27493	26931	26235	25380	13736	13524	13300	12984	12635	14220	13969	13631	13251	12745	
Есіл ауданы	28057	27529	27042	26615	25943	13837	13598	13343	13134	12829	14220	13931	13699	13481	13114	
Жамбыл ауданы	24930	24451	23952	23557	22916	12215	11968	11705	11550	11237	12715	12483	12247	12007	11679	
Қызылжар ауданы	44367	44416	44465	44681	44676	21616	21688	21771	21823	21848	22741	22728	22694	22858	22828	
Мамлют ауданы	13671	13416	13147	12931	12598	6877	6749	6620	6539	6368	6794	6667	6527	6392	6230	
Шал ақын ауданы	15032	14633	14114	13595	13176	7529	7339	7089	6833	6636	7503	7294	7025	6762	6540	
Ақжол ауданы	22612	22288	21919	21535	21149	11043	10874	10723	10541	10374	11569	11414	11196	10994	10775	
Тайынша ауданы	37879	37500	37022	36317	35735	18750	18620	18399	18066	17774	19129	18880	18623	18251	17961	
Тимирязев ауданы	13780	13555	13235	12960	12779	6814	6723	6574	6457	6375	6966	6832	6661	6503	6404	
Уәлиханов ауданы	17840	17724	17569	17596	17324	8848	8787	8725	8737	8630	8992	8937	8844	8859	8694	
Ғабит Мүсірепов ауданы	45233	44991	44489	44144	43744	22096	21952	21687	21519	21344	23137	23039	22802	22625	22400	
Шығыс Қазақстан	593577	589680	583238	578117	571821	294454	292899	290030	287657	284705	299123	296781	293208	290460	287116	
Өскемен қ.ә.	11402	11559	11718	11741	11734	5538	5614	5689	5690	5692	5864	5945	6029	6051	6042	
Курчатов қ.	0	0	0	0	0	0	0	0	0	0	0	0	0	0	0	
Риддер қ.ә.	3068	3062	3057	3038	3028	1553	1550	1550	1537	1531	1515	1512	1507	1501	1497	
Семей қ.ә.	21735	21877	21887	21889	21883	10782	10814	10841	10835	10825	10953	11063	11046	11054	11058	
Абай ауданы	15313	15374	15396	15228	15355	7638	7696	7702	7606	7632	7675	7678	7694	7622	7723	
Аягөз ауданы	36965	36772	36399	36305	36310	18821	18702	18525	18482	18495	18144	18070	17874	17823	17815	
Бесқарағай ауданы	21999	21648	21387	21052	20829	10783	10681	10565	10430	10303	11216	10967	10822	10622	10526	
Бородулиха ауданы	39660	39079	38496	37864	37311	19337	19079	18791	18515	18197	20323	20000	18705	19349	19114	
Глубокое ауданы	63637	63555	63514	63890	64068	30725	30690	30676	30844	30932	32912	32865	32838	33046	33136	
Жарма ауданы	36727	36604	36133	35359	34583	18443	18432	18234	17898	17556	18284	18172	17899	17461	17027	
Зайсан ауданы	21014	21733	21991	22454	22303	10767	11071	11191	11397	11344	10247	10662	10800	11057	10959	
Зырян ауданы	27562	26920	26348	25865	25237	13325	13027	12759	12522	12245	14237	13893	13589	13343	12992	
Көкпекті ауданы	34238	33425	32303	32069	31568	17034	16678	16175	16054	15824	17204	16747	16128	16015	15744	
Күршім ауданы	31534	30778	29970	29476	28717	15823	15489	15072	14889	14524	15711	15289	14898	14587	14193	
Қатонқарағай ауданы	29799	29218	28533	28008	27275	14860	14593	14280	14056	13740	14939	14625	14253	13952	13535	
Тарбағатай ауданы	46559	46110	44985	44147	43490	23825	23651	23169	22738	22431	22734	22459	21816	21409	21059	
Ұлан ауданы	39961	40373	40302	40482	40150	19623	19856	19840	19929	19818	20338	20517	20462	20553	20332	
Үржар ауданы	82612	82188	81971	81008	80088	41219	41082	41027	40575	40143	41393	41106	40944	40433	39945	
Шеонаиха ауданы	29792	29405	28848	28242	27892	14358	14194	13944	13660	13473	15434	15211	14904	14582	14419	

3.3 Халықтың негізгі жас топтары бойынша саны

Численность населения по основным возрастным группам

жыл басына

на начало года

	Барлығы Всего			Ерлер Мужчины			Әйелдер Женщины		
	0-14	15-64	65 &	0-14	15-64	65 &	0-14	15-64	65 &
Барлық халық Все население									
2010									
Қазақстан Республикасы	3923211	11171090	1108735	2011870	5402292	393685	1911341	5768798	715050
Ақмола	159789	511467	63861	81829	250061	22171	77960	261406	41690
Ақтөбе	180033	539027	44506	92525	259393	15652	87508	279634	28854
Алматы	467178	1254484	114486	239620	616126	44871	227558	638358	69615
Атырау	144558	350357	26077	74215	171919	8864	70343	178438	17213
Батыс Қазақстан	131555	423387	48886	67563	206906	16660	63992	216481	32226
Жамбыл	296939	681096	56452	152075	330810	20893	144864	350286	35559
Қарағанды	279426	949894	117490	143069	453272	39684	136357	496622	77806
Қостанай	165107	630227	87999	84512	302183	29909	80595	328044	58090
Қызылорда	205929	452390	30689	105255	225101	12656	100674	227289	18033
Маңғыстау	150104	336180	16951	77221	165379	6498	72883	170801	10453
Оңтүстік Қазақстан	826642	1579264	105694	422826	776037	41393	403816	803227	64301
Павлодар	144032	534508	65794	73845	253862	22401	70187	280646	43393
Солтүстік Қазақстан	113148	416733	62857	58247	202866	21052	54901	213867	41805
Шығыс Қазақстан	271729	992074	134190	139280	478491	45941	132449	513583	88249
Астана қ.ә.	132456	490759	25931	68469	239401	9038	63987	251358	16893
Алматы қ.ә.	254586	1029243	106872	131319	470485	36002	123267	558758	70870
2011									
Қазақстан Республикасы	4030276	11321458	1088390	2067131	5472746	384939	1963145	5848712	703451
Ақмола	159973	511375	61896	81991	250215	21337	77982	261160	40559
Ақтөбе	183654	550543	43263	94373	264475	15080	89281	286068	28183
Алматы	482294	1276983	113537	247492	627008	44547	234802	649975	68990
Атырау	151160	355519	25363	77476	174515	8577	73684	181004	16786
Батыс Қазақстан	134204	426845	47231	68838	208689	15955	65366	218156	31276
Жамбыл	304402	686325	55526	156134	333550	20542	148268	352775	34984
Қарағанды	282357	954493	115328	144640	455177	38768	137717	499316	76560
Қостанай	165410	630706	85428	84752	302232	28847	80658	328474	56581
Қызылорда	211589	458541	30372	108234	228577	12456	103355	229964	17916
Маңғыстау	158250	348675	17251	81519	171683	6580	76731	176992	10671
Оңтүстік Қазақстан	849921	1612871	104845	434734	793607	41016	415187	819264	63829
Павлодар	146025	535537	64560	74867	254361	21724	71158	281176	42836
Солтүстік Қазақстан	113285	415369	60647	58279	202179	20071	55006	213190	40576
Шығыс Қазақстан	275340	992109	130440	141025	478393	44493	134315	513716	85947
Астана қ.ә.	148164	522252	26740	76465	252968	9299	71699	269284	17441
Алматы қ.ә.	264248	1043315	105963	136312	475117	35647	127936	568198	70316
2012									
Қазақстан Республикасы	4154388	11424370	1094319	2131826	5523055	386464	2022562	5901315	707855
Ақмола	160874	509082	61381	82598	249368	21164	78276	259714	40217
Ақтөбе	188954	553677	43685	97092	266267	15207	91862	287410	28478
Алматы	500083	1293933	114701	256721	635667	45077	243362	658266	69624
Атырау	157318	360215	25433	80628	176851	8688	76690	183364	16745
Батыс Қазақстан	137106	428372	47020	70383	209354	15824	66723	219018	31196
Жамбыл	313792	686017	56004	161226	334374	20673	152566	351643	35331
Қарағанды	287769	954337	115772	147308	455220	38716	140461	499117	77056
Қостанай	166542	628214	84698	85270	301351	28501	81272	326863	56197
Қызылорда	217919	463789	31170	111541	231511	12835	106378	232278	18335
Маңғыстау	167228	360211	18312	86228	177650	7039	81000	182561	11273
Оңтүстік Қазақстан	877241	1638473	105774	449026	808042	41177	428215	830431	64597
Павлодар	148761	533717	64526	76283	253687	21524	72478	280030	43002
Солтүстік Қазақстан	113691	409836	60055	58629	199444	19887	55062	210392	40168
Шығыс Қазақстан	278925	986410	129375	142879	476056	43996	136046	510354	85379
Астана қ.ә.	163591	550776	28517	84273	265266	9846	79318	285510	18671
Алматы қ.ә.	274594	1067311	107896	141741	482947	36310	132853	584364	71586
2013									
Қазақстан Республикасы	4302380	11488271	1119125	2208284	5554779	395818	2094096	5933492	723307
Ақмола	163241	507690	61788	83698	248868	21350	79543	258822	40438
Ақтөбе	195591	555194	45032	100669	267071	15783	94922	288123	29249
Алматы	520594	1308183	117941	266818	642593	46510	253776	665590	71431
Атырау	164181	365072	25964	84228	179101	8942	79953	185971	17022
Батыс Қазақстан	141077	429193	47370	72565	209607	15972	68512	219586	31398
Жамбыл	324910	687156	57808	166804	335311	21421	158106	351845	36387
Қарағанды	294305	950811	117627	150799	453809	39242	143506	497002	78385
Қостанай	168725	625997	85219	86423	300378	28611	82302	325619	56608
Қызылорда	225258	468846	32607	115475	234176	13340	109783	234670	19267
Маңғыстау	177233	370903	19618	91387	182864	7558	85846	188039	12060
Оңтүстік Қазақстан	908345	1661545	108999	465443	820454	42393	442902	841091	66606
Павлодар	152561	530533	65925	78238	252360	21986	74323	278173	43939
Солтүстік Қазақстан	114312	405159	60017	58912	197271	19818	55400	207888	40199
Шығыс Қазақстан	284649	977869	131101	145837	472113	44671	138812	505756	86430
Астана қ.ә.	179410	568215	30573	92298	272784	10615	87112	295431	19958
Алматы қ.ә.	287988	1075905	111536	148690	486019	37606	139298	589886	73930

	Барлығы Всего			Ерлер Мужчины			Әйелдер Женщины		
	0-14	15-64	65 &	0-14	15-64	65 &	0-14	15-64	65 &
2014									
Қазақстан Республикасы	4458380	11554024	1148370	2289366	5589275	406174	2169014	5964749	742196
Ақмола	165432	507511	62623	84951	248675	21634	80481	258836	40989
Ақтөбе	203395	559011	46526	104732	269192	16350	98663	289819	30176
Алматы	542310	1320494	121714	277985	648514	48057	264325	671980	73657
Атырау	171812	369526	26523	88201	181319	9109	83611	188207	17414
Батыс Қазақстан	145726	430457	47794	75163	210014	16124	70563	220443	31670
Жамбыл	336737	687987	59758	172914	336262	22128	163823	351725	37630
Қарағанды	301346	948063	120258	154332	453134	40002	147014	494929	80256
Қостанай	170976	623310	86490	87547	299381	29065	83429	323929	57425
Қызылорда	231777	474427	33572	118911	237002	13630	112866	237425	19942
Маңғыстау	187543	379068	20808	96699	186974	8024	90844	192094	12784
Оңтүстік Қазақстан	938584	1682577	112118	481002	831962	43528	457582	850615	68590
Павлодар	156810	528417	67566	80541	251669	22506	76269	276748	45060
Солтүстік Қазақстан	115231	400455	60080	59453	195015	19793	55778	205440	40287
Шығыс Қазақстан	290653	969518	133847	148994	468466	45676	141659	501052	88171
Астана қ.ә.	197814	583611	33010	101877	279740	11541	95937	303871	21469
Алматы қ.ә.	302234	1089592	115683	156064	491956	39007	146170	597636	76676
Қала халқы									
Городское население									
2010									
Қазақстан Республикасы	1890227	6284678	644567	971320	2941835	216291	918907	3342843	428276
Ақмола	69255	242099	30972	35472	113831	10268	33783	128268	20704
Ақтөбе	100944	337569	26837	51937	158007	8912	49007	179562	17925
Алматы	102992	298081	30562	52853	140605	11177	50139	157476	19385
Атырау	65328	170167	11791	33476	80559	3842	31852	89608	7949
Батыс Қазақстан	55097	203813	24753	28250	95162	8142	26847	108651	16611
Жамбыл	109757	258931	24594	56490	132403	8559	53267	153528	16035
Қарағанды	206144	746054	95860	105711	349417	31444	100433	396637	64416
Қостанай	73004	319227	49006	37583	147663	16002	35421	171564	33004
Қызылорда	81520	196931	12031	41749	94722	4580	39771	102209	7451
Маңғыстау	73762	186124	9550	38010	89210	3436	35752	96914	6114
Оңтүстік Қазақстан	296995	648425	43314	152352	306573	15566	144643	341852	27748
Павлодар	91929	371285	45513	46991	171831	15017	44938	199454	30496
Солтүстік Қазақстан	37813	172929	27251	19469	79693	8510	18344	93236	18741
Шығыс Қазақстан	138645	586041	79730	71189	272273	25796	67456	313768	53934
Астана қ.ә.	132456	490759	25931	68469	239401	9038	63987	251358	16893
Алматы қ.ә.	254586	1029243	106872	131319	470485	36002	123267	558758	70870
2011									
Қазақстан Республикасы	1963698	6375604	634469	1009284	2980501	211988	954414	3395103	422481
Ақмола	70610	241967	29849	36243	113928	9789	34367	128039	20060
Ақтөбе	104456	347542	26157	53679	162301	8604	50777	185241	17553
Алматы	107382	300868	30220	55177	141853	11098	52205	159015	19122
Атырау	69945	172685	11534	35777	81724	3746	34168	90961	7788
Батыс Қазақстан	58201	207696	24098	29782	96802	7846	28419	110894	16252
Жамбыл	112304	286263	24193	57956	132572	8372	54348	153691	15821
Қарағанды	210010	751641	94076	107780	351549	30693	102230	400092	63383
Қостанай	74634	320678	47911	38509	148224	15542	36125	172454	32369
Қызылорда	84895	198954	11888	43505	95809	4518	41390	103145	7370
Маңғыстау	76713	189523	9593	39625	90951	3450	37088	98572	6143
Оңтүстік Қазақстан	306971	657993	42845	157509	311375	15416	149462	346618	27429
Павлодар	93827	372975	45006	47977	172613	14713	45850	200362	30293
Солтүстік Қазақстан	39153	173139	26485	20155	79638	8153	18898	93501	18332
Шығыс Қазақстан	142185	588113	77911	72833	273077	25102	69352	315036	52809
Астана қ.ә.	148164	522252	26740	76465	252968	9299	71699	269284	17441
Алматы қ.ә.	264248	1043315	105963	136312	475117	35647	127936	568198	70316
2012									
Қазақстан Республикасы	2046160	6439981	640971	1052060	3007981	213754	994100	3432000	427217
Ақмола	72125	240118	29499	37221	113089	9659	34904	127029	19840
Ақтөбе	109158	349220	26562	56163	163196	8754	52995	186024	17808
Алматы	112340	301807	30400	57733	142399	11190	54607	159408	19210
Атырау	73728	175302	11638	37687	82897	3833	36041	92405	7805
Батыс Қазақстан	61224	211659	24190	31370	98162	7839	29854	113497	16351
Жамбыл	115504	282313	24377	59737	131138	8427	55767	151175	15950
Қарағанды	215751	752883	94551	110589	352018	30648	105162	400865	63903
Қостанай	76904	321544	47915	39704	148863	15462	37200	172681	32453
Қызылорда	88866	200910	12301	45579	96914	4719	43287	103996	7582
Маңғыстау	80128	191581	10176	41342	92222	3688	38786	99359	6488
Оңтүстік Қазақстан	319267	662874	43400	163878	314436	15582	155389	348438	27818
Павлодар	96327	372738	45306	49227	172641	14674	47100	200097	30632
Солтүстік Қазақстан	40477	171419	26473	20891	78803	8137	19586	92616	18336
Шығыс Қазақстан	146176	587526	77770	74925	272990	24986	71251	314536	52784
Астана қ.ә.	163591	550776	28517	84273	265266	9846	79318	285510	18671
Алматы қ.ә.	274594	1067311	107896	141741	482947	36310	132853	584364	71586
2013									
Қазақстан Республикасы	2146850	6473687	657120	1103934	3022758	219223	1042916	3450929	437897
Ақмола	74578	239899	29760	38349	113111	9692	36229	126788	20068
Ақтөбе	114406	348823	27361	58964	163125	9110	55442	185698	18251
Алматы	118180	302585	31149	60653	142840	11475	57527	159745	19674

Жалғасы

Продолжение

	Барлығы Всего			Ерлер Мужчины			Әйелдер Женщины		
	0-14	15-64	65 &	0-14	15-64	65 &	0-14	15-64	65 &
Атырау	78081	178121	11990	39919	84091	4010	38162	94030	7980
Батыс Қазақстан	64974	213573	24470	33336	98809	7913	31638	114764	16557
Жамбыл	121338	281459	25082	62542	130857	8699	58796	150602	16383
Қарағанды	222217	750210	95958	114011	350919	30970	108206	399291	64988
Қостанай	80001	322491	48398	41294	149241	15523	38707	173250	32875
Қызылорда	93562	203493	12895	48076	98238	4897	45486	105255	7998
Маңғыстау	83816	193117	10808	43250	92946	3931	40566	100171	6877
Оңтүстік Қазақстан	334472	669261	44672	171845	317814	16046	162627	351447	28626
Павлодар	99807	371935	46449	51006	172299	15003	48801	199636	31446
Солтүстік Қазақстан	41877	170481	26779	21665	78287	8183	20212	92194	18596
Шығыс Қазақстан	152143	584119	79240	78036	271378	25550	74107	312741	53690
Астана қ.ө.	179410	568215	30573	92298	272784	10615	87112	295431	19958
Алматы қ.ө.	287988	1075905	111536	148690	486019	37606	139298	589886	73930
2014									
Қазақстан Республикасы	2249733	6507929	675820	1157162	3039440	225370	1092571	3468489	450450
Ақмола	76816	239309	30266	39559	112764	9860	37257	126545	20406
Ақтөбе	120657	349862	28275	62219	163911	9457	58438	185951	18818
Алматы	123719	302119	31878	63543	142590	11725	60176	159529	20153
Атырау	79387	173846	11996	40602	81946	4004	38785	91900	7992
Батыс Қазақстан	68512	213882	24607	35250	98839	7937	33262	115043	16670
Жамбыл	127553	282901	26012	65722	131451	9017	61831	151450	16995
Қарағанды	229674	749902	97906	117744	351235	31452	111930	398667	66454
Қостанай	82892	322381	49361	42670	149341	15831	40222	173040	33530
Қызылорда	97741	205633	13366	50204	99398	5012	47537	106235	8354
Маңғыстау	87928	193768	11402	45356	93339	4126	42572	100429	7276
Оңтүстік Қазақстан	348825	674980	45930	179163	320984	16546	169662	353996	29384
Павлодар	103865	373127	47887	53148	172953	15427	50717	200174	32460
Солтүстік Қазақстан	43498	170640	27038	22496	78326	8209	21002	92314	18829
Шығыс Қазақстан	158618	582376	81203	81545	270667	26219	77073	311709	54984
Астана қ.ө.	197814	583611	33010	101877	279740	11541	95937	303871	21469
Алматы қ.ө.	302234	1089592	115683	156064	491956	39007	146170	597636	76676
Ауыл халқы									
Сельское население									
2010									
Қазақстан Республикасы	2032984	4886412	464168	1040550	2460457	177394	992434	2425955	286774
Ақмола	90534	269368	32889	46357	136230	11903	44177	133138	20986
Ақтөбе	79089	201458	17669	40588	101386	6740	38501	100072	10929
Алматы	364186	956403	83924	186767	475521	33694	177419	480882	50230
Атырау	79230	180190	14286	40739	91360	5022	38491	88830	9264
Батыс Қазақстан	76458	219574	24133	39313	111744	8518	37145	107830	15615
Жамбыл	187182	395165	31858	95585	198407	12334	91597	196758	19524
Қарағанды	73282	203840	21630	37358	103855	8240	35924	99985	13390
Қостанай	92103	311000	38993	46929	154520	13907	45174	156480	25086
Қызылорда	124409	255459	18658	63506	130379	8076	60903	125080	10582
Маңғыстау	76342	150056	7401	39211	76169	3062	37131	73887	4339
Оңтүстік Қазақстан	529647	930839	62380	270474	469464	25827	259173	461375	36553
Павлодар	52103	163223	20281	26854	82031	7384	25249	81192	12897
Солтүстік Қазақстан	75335	243804	35606	38778	123173	12542	36557	120631	23064
Шығыс Қазақстан	133084	406033	54460	68091	206218	20145	64993	199815	34315
2011									
Қазақстан Республикасы	2066578	4945854	453921	1057847	2492245	172951	1008731	2453609	280970
Ақмола	89363	269408	32047	45748	136287	11548	43615	133121	20499
Ақтөбе	79198	203001	17106	40694	102174	6476	38504	100827	10630
Алматы	374912	976115	83317	192315	485155	33449	182597	490960	49868
Атырау	81215	182834	13829	41699	92791	4831	39516	90043	8998
Батыс Қазақстан	76003	219149	23133	39056	111887	8109	36947	107262	15024
Жамбыл	192098	400062	31333	98178	200978	12170	93920	199084	19163
Қарағанды	72347	202852	21252	36860	103628	8075	35487	99224	13177
Қостанай	90776	310028	37517	46243	154008	13305	44533	156020	24212
Қызылорда	126694	259587	18484	64729	132768	7938	61965	126819	10546
Маңғыстау	81537	159152	7658	41894	80732	3130	39643	78420	4528
Оңтүстік Қазақстан	542950	954878	62000	277225	482232	25600	265725	472646	36400
Павлодар	52198	162562	19554	26890	81748	7011	25308	80814	12543
Солтүстік Қазақстан	74132	242230	34162	38124	122541	11918	36008	119689	22244
Шығыс Қазақстан	133155	403996	52529	68192	205316	19391	64963	198680	33138
2012									
Қазақстан Республикасы	2108228	4984389	453348	1079766	2515074	172710	1028462	2469315	280638
Ақмола	88749	268964	31882	45377	136279	11505	43372	132685	20377
Ақтөбе	79796	204457	17123	40929	103071	6453	38867	101386	10670
Алматы	387743	992126	84301	198988	493268	33887	188755	498858	50414
Атырау	83590	184913	13795	42941	93954	4855	40649	90959	8940
Батыс Қазақстан	75882	216713	22830	39013	111192	7985	36869	105521	14845
Жамбыл	198288	403704	31627	101489	203236	12246	96799	200468	19381
Қарағанды	72018	201454	21221	36719	103202	8068	35299	98252	13153
Қостанай	89638	306670	36783	45566	152488	13039	44072	154182	23744
Қызылорда	129053	262879	18869	65962	134597	8116	63091	128282	10753
Маңғыстау	87100	168630	8136	44886	85428	3351	42214	83202	4785
Оңтүстік Қазақстан	557974	975599	62374	285148	493606	25595	272826	481993	36779
Павлодар	52434	160979	19220	27056	81046	6850	25378	79933	12370

Соңы

Окончание

	Барлығы Всего			Ерлер Мужчины			Әйелдер Женщины		
	0-14	15-64	65 &	0-14	15-64	65 &	0-14	15-64	65 &
Солтүстік Қазақстан	73214	238417	33582	37738	120641	11750	35476	117776	21832
Шығыс Қазақстан	132749	398884	51605	67954	203066	19010	64795	195818	32595
2013									
Қазақстан Республикасы	2155530	5014584	462005	1104350	2532021	176595	1051180	2482563	285410
Ақмола	88663	267791	32028	45349	135757	11658	43314	132034	20370
Ақтөбе	81185	206371	17671	41705	103946	6673	39480	102425	10998
Алматы	402414	1005598	86792	206165	499753	35035	196249	505845	51757
Атырау	86100	186951	13974	44309	95010	4932	41791	91941	9042
Батыс Қазақстан	76103	215620	22900	39229	110798	8059	36874	104822	14841
Жамбыл	203572	405697	32726	104262	204454	12722	99310	201243	20004
Қарағанды	72088	200601	21669	36788	102890	8272	35300	97711	13397
Қостанай	88724	303506	36821	45129	151137	13088	43595	152369	23733
Қызылорда	131696	265353	19712	67399	135938	8443	64297	129415	11269
Маңғыстау	93417	177786	8810	48137	89918	3627	45280	87868	5183
Оңтүстік Қазақстан	573873	992284	64327	293598	502640	26347	280275	489644	37980
Павлодар	52754	158598	19476	27232	80061	6983	25522	78537	12493
Солтүстік Қазақстан	72435	234678	33238	37247	118984	11635	35188	115694	21603
Шығыс Қазақстан	132506	393750	51861	67801	200735	19121	64705	193015	32740
2014									
Қазақстан Республикасы	2208647	5046095	472550	1132204	2549835	180804	1076443	2496260	291746
Ақмола	88616	268202	32357	45392	135911	11774	43224	132291	20583
Ақтөбе	82738	209149	18251	42513	105281	6893	40225	103868	11358
Алматы	418591	1018375	89836	214442	505924	36332	204149	512451	53504
Атырау	92425	195680	14527	47599	99373	5105	44826	96307	9422
Батыс Қазақстан	77214	216575	23187	39913	111175	8187	37301	105400	15000
Жамбыл	209184	405086	33746	107192	204811	13111	101992	200275	20635
Қарағанды	71672	198161	22352	36588	101899	8550	35084	96262	13802
Қостанай	88084	300929	37129	44877	150040	13234	43207	150889	23895
Қызылорда	134036	268794	20206	68707	137604	8618	65329	131190	11588
Маңғыстау	99615	185300	9406	51343	93635	3898	48272	91665	5508
Оңтүстік Қазақстан	589759	1007597	66188	301839	510978	26982	287920	496619	39206
Павлодар	52945	155290	19679	27393	78716	7079	25552	76574	12600
Солтүстік Қазақстан	71733	229815	33042	36957	116689	11584	34776	113126	21458
Шығыс Қазақстан	132035	387142	52644	67449	197799	19457	64586	189343	33187

3.4 Демографиялық жүктеме коэффициенттері Коэффициенты демографической нагрузки

жыл басына, 1 000 адамға

	Еңбекке жарамды жастаң төмен және асқандар					Еңбекке жарамды жастаң төмен					Еңбекке жарамды жастаң асқан				
	Молодые и старшие трудоспособного возраста					Молодые трудоспособного возраста					Старшие трудоспособного возраста				
	2010	2011	2012	2013	2014	2010	2011	2012	2013	2014	2010	2011	2012	2013	2014
Барлық халық															
Все население															
Қазақстан Республикасы	557	563	573	586	604	404	408	415	425	438	153	155	158	161	166
Ақмола	557	560	566	574	584	365	364	367	372	377	192	196	199	202	207
Ақтөбе	511	510	519	534	552	383	384	388	398	411	128	129	131	136	141
Алматы	567	574	584	598	617	426	430	438	448	463	141	144	146	150	154
Атырау	584	595	609	625	645	470	480	492	505	522	114	115	117	120	123
Батыс Қазақстан	530	533	539	553	567	360	362	366	375	386	170	171	173	178	181
Жамбыл	635	646	662	681	704	502	509	522	536	554	133	137	140	145	150
Қарағанды	537	541	549	562	578	343	344	349	357	367	194	197	200	205	211
Қостанай	509	513	518	527	539	304	304	306	311	316	205	209	212	216	223
Қызылорда	637	643	653	664	679	525	528	536	544	554	112	115	117	120	125
Маңғыстау	595	602	615	631	655	506	511	522	534	553	89	91	93	97	102
Оңтүстік Қазақстан	705	709	717	727	743	599	601	607	615	628	106	108	110	112	115
Павлодар	503	510	519	532	549	312	316	322	329	340	191	194	197	203	209
Солтүстік Қазақстан	545	551	559	572	586	318	319	323	328	336	227	232	236	243	250
Шығыс Қазақстан	524	532	543	557	576	319	322	328	336	346	205	210	215	221	230
Астана қ.ө.	385	400	415	439	469	300	313	326	346	371	85	87	89	93	98
Алматы қ.ө.	443	452	455	469	484	281	287	290	300	311	162	165	165	169	173
Қала халқы															
Городское население															
Қазақстан Республикасы	504	514	526	544	564	345	352	361	375	391	159	162	165	169	173
Ақмола	531	541	553	568	585	332	339	348	358	369	199	202	205	210	216
Ақтөбе	464	465	481	501	525	341	341	352	368	386	123	124	129	133	139
Алматы	558	574	592	615	642	397	410	424	442	464	161	164	168	173	178
Атырау	544	567	586	608	632	435	455	472	491	510	109	112	114	117	122
Батыс Қазақстан	491	500	509	528	549	311	320	328	343	361	180	180	181	185	188
Жамбыл	585	597	620	647	675	444	451	469	490	512	141	146	151	157	163
Қарағанды	522	528	538	552	570	321	324	331	340	352	201	204	207	212	218
Қостанай	492	500	509	521	538	265	269	276	285	295	227	231	233	236	243
Қызылорда	580	592	612	631	654	476	485	501	517	535	104	108	111	114	119
Маңғыстау	545	555	572	592	621	451	457	472	486	509	94	98	100	106	112
Оңтүстік Қазақстан	629	640	666	675	699	522	530	544	560	580	107	110	112	115	119
Павлодар	478	486	497	511	528	286	291	297	306	317	192	195	200	205	211
Солтүстік Қазақстан	496	510	526	545	561	254	263	273	285	295	242	247	253	261	266
Шығыс Қазақстан	482	492	505	523	543	275	280	288	299	313	207	212	217	224	230
Астана қ.ө.	385	400	415	439	469	300	313	326	346	371	85	87	89	93	98
Алматы қ.ө.	443	452	455	469	484	281	287	290	300	311	162	165	165	169	173
Ауыл халқы															
Сельское население															
Қазақстан Республикасы	625	627	633	642	655	480	480	484	490	498	145	147	149	152	157
Ақмола	580	576	577	580	584	394	386	385	385	384	186	190	192	195	200
Ақтөбе	589	587	587	590	597	456	451	449	449	452	133	136	138	141	145
Алматы	570	574	582	593	609	435	435	443	450	462	147	147	139	143	147
Атырау	622	621	631	641	656	504	504	512	519	532	118	117	119	122	124
Батыс Қазақстан	566	564	569	577	584	406	402	404	406	410	160	162	165	171	174
Жамбыл	671	681	692	704	724	544	550	559	568	583	127	131	133	136	141

Қазақстанның демографиялық жылнамалығы

Жалғасы	Еңбекке жарамды жастаң темен және асқандар Молөже и старше трудоспособного возраста					Еңбекке жарамды жастаң төмен Молөже трудоспособного возраста					Еңбекке жарамды жастаң асқан Старше трудоспособного возраста				
	2010	2011	2012	2013	2014	2010	2011	2012	2013	2014	2010	2011	2012	2013	2014
Қарағанды	591	589	593	599	608	422	417	416	418	420	169	172	177	181	188
Қостанай	527	527	528	533	541	343	340	338	338	340	184	187	190	195	201
Қызылорда	681	682	685	690	698	563	561	563	565	569	117	120	122	125	129
Маңғыстау	656	658	664	674	690	574	574	579	586	599	82	84	85	88	91
Оңтүстік Қазақстан	758	757	758	762	773	653	650	651	653	661	105	107	107	109	112
Павлодар	559	563	572	578	599	372	373	384	393	393	199	190	199	206	206
Солтүстік Қазақстан	580	580	583	592	604	363	360	359	362	366	217	220	223	230	238
Шығыс Қазақстан	585	590	600	609	625	384	385	388	391	397	201	205	212	218	228

3.5 Халықтың жекелеген жас топтарына қарай құрамы

**Қазақстан Республикасы
Республика Казахстан**

жыл басына, адам																на начало года, человек																																																																																																																																																																																																																																																																																																																																																																																																																																																																																																																																																																																																																																																																																																																																																																																																																																																																																																																																																																																																																																																																																																																																																																																																																																																																																																																																																																											
Жас Возраст	Барлық халық Все население																оның ішінде в том числе																																																																																																																																																																																																																																																																																																																																																																																																																																																																																																																																																																																																																																																																																																																																																																																																																																																																																																																																																																																																																																																																																																																																																																																																																																																																																																																																																																										
									ерлер мужчины								әйелдер женщины																																																																																																																																																																																																																																																																																																																																																																																																																																																																																																																																																																																																																																																																																																																																																																																																																																																																																																																																																																																																																																																																																																																																																																																																																																																																																																																																																																										
	2010	2011	2012	2013	2014	2010	2011	2012	2013	2014	2010	2011	2012	2013	2014																																																																																																																																																																																																																																																																																																																																																																																																																																																																																																																																																																																																																																																																																																																																																																																																																																																																																																																																																																																																																																																																																																																																																																																																																																																																																																																																																																												

Барлығы Бсегі	16203036	16440124	16673077	16909776	17160774	7807847	7924816	8041345	8158881	8284815	8395189	8515308	8631732	8750895	8875959
	0	350729	368046	376574	383507	1807778	186337	189287	193014	197722	169951	176467	178759	185785	
	1 - 4	1211781	1292693	1365435	1425734	622419	664498	701635	732742	747077	589362	628195	663800	692992	706883
	5 - 9	1191262	1238485	1305798	1378022	610765	635502	670492	708416	759906	580497	602983	635306	669606	718538
	10 - 14	1169439	1136294	1115109	1122050	597908	580794	570412	574112	584661	571531	554697	544697	547938	557808
	15 - 19	1498821	1430321	1363728	1290118	756984	726551	695338	658356	627497	741837	703770	668390	631825	601617
	20 - 24	1630552	1650997	1635563	1601730	808949	818607	811432	797352	776520	821603	832390	824133	804378	773371
	25 - 29	1379616	1419640	1481669	1540156	687449	705801	735978	764529	789257	692167	713839	745691	775627	804712
	30 - 34	1231262	1254865	1267769	1295539	607011	620047	627484	641481	655904	624251	634818	640285	654058	667667
	35 - 39	1153001	1159907	1173968	1179888	562447	564277	570977	574913	583523	590554	595630	602991	604975	612350
	40 - 44	1061083	1071202	1083234	1100606	512045	518597	524530	531848	549038	537147	552605	558704	568758	575396
	45 - 49	1107978	1089536	1073711	1054054	527053	517006	509848	501471	495478	580925	572530	563863	552583	545806
	50 - 54	916382	971169	1008922	1037424	423123	450252	468652	480239	491529	493259	492039	540270	555385	564285
	55 - 59	713509	728604	754045	784459	825252	314688	322369	334483	349574	369231	398821	419562	434885	456021
	60 - 64	478886	545217	581761	642613	626713	202433	229239	244333	253216	263189	276343	315978	351018	363524
	65 - 69	341595	292657	286387	308656	358005	134406	116001	114190	124269	142912	207189	176656	184387	215093
	70 - 74	394633	414530	403045	377801	328827	147762	153728	147666	136336	118456	246871	260802	255371	210371
75 - 79	180383	180289	208417	234640	268284	61239	61167	71118	80702	91291	119144	119122	137299	176993	
80 - 84	131949	137229	128189	125666	114520	36832	39419	37203	36767	33815	95117	97810	90986	80705	
85 - 89	45844	48664	53485	56824	62266	10446	11318	12881	13981	15583	35398	37346	40604	46683	
90 - 94	10333	11228	11280	12219	13270	2184	2450	2520	2817	3142	8149	8778	8760	9402	
95 - 99	3372	3038	2658	2375	2224	726	719	659	651	628	2646	2319	1999	1724	
100 &	626	755	858	944	974	90	137	227	295	347	536	618	631	627	

Продолжение

Жалғасы		оның ішінде														Продолжение	
		Барлық халық Все население										өйелдер женщины					
		ерлер мужчины					өйелдер женщины										
Жас Возраст	2010	2011	2012	2013	2014	2010	2011	2012	2013	2014	2010	2011	2012	2013	2014		
75 - 79	5188	5135	5702	6501	7348	1650	1595	1786	2071	2232	3538	3540	3916	4430	5116		
80 - 84	3767	3840	3516	3287	2989	936	1013	926	847	777	2831	2827	2590	2440	2212		
85 - 89	1149	1286	1367	1449	1541	235	253	287	292	311	914	1033	1080	1157	1230		
90 - 94	269	245	223	225	213	46	51	54	57	43	223	194	169	168	170		
95 - 99	53	41	35	31	27	3	3	2	2	9	50	38	33	29	18		
100 &	5	12	11	8	9	2	2	2	1	1	3	10	9	7	8		
Ауыл халқы																	
Сельское население																	
Барлығы	392791	390818	389595	388482	389175	194490	193583	193161	192764	193077	198301	197235	196434	195718	196098		
Всего	6074	5798	5987	6396	6060	3126	2979	3049	3270	3106	2948	2819	2938	3126	2954		
1 - 4	25345	25471	25295	24776	24045	12985	13047	12928	12653	12291	12360	12424	12367	12123	11754		
5 - 9	28839	28955	29282	29841	31010	14785	14834	15045	15296	15846	14054	14121	14237	14545	15164		
10 - 14	30276	29139	28185	27650	27501	15461	14888	14355	14130	14149	14815	14251	13830	13520	13352		
15 - 19	34943	34452	33581	32481	31320	18368	18004	17493	16800	16073	16575	16448	16088	15681	15247		
20 - 24	33305	32144	31219	30606	30775	18170	17647	17286	17028	16836	15135	14497	13933	13578	13939		
25 - 29	28519	28955	29661	30012	30168	14888	15255	15744	16061	16411	13631	13700	13917	13951	13757		
30 - 34	28199	27696	27280	27101	27107	14211	13975	13808	13803	13942	13988	13721	13472	13298	13165		
35 - 39	27486	27289	27328	27000	27020	13829	13752	13820	13634	13586	13657	13537	13508	13366	13434		
40 - 44	27097	26859	26546	26398	26354	13759	13564	13298	13175	13097	13338	13295	13248	13223	13257		
45 - 49	30190	29033	28086	27232	26739	14997	14454	13990	13544	13392	15193	14579	14096	13688	13347		
50 - 54	26182	27448	28389	28695	28745	12811	13456	14006	14161	14136	13371	13992	14383	14534	14609		
55 - 59	19891	20501	20986	21693	22907	9135	9452	9716	10221	10825	10756	11049	11270	11472	12082		
60 - 64	13556	15031	15888	16573	17067	6062	6728	7118	7330	7613	7494	8303	8770	9243	9454		
65 - 69	10271	8609	8196	8635	9793	4051	3432	3321	3633	4125	6220	5177	4875	5002	5668		
70 - 74	12507	12971	12372	11303	9702	4903	4986	4717	4213	3518	7604	7985	7655	7090	6184		
75 - 79	5136	5276	6188	6996	7957	1804	1890	2186	2512	2860	3332	3386	4002	4484	5097		
80 - 84	3498	3657	3488	3366	3011	921	979	997	973	878	2577	2678	2491	2393	2133		
85 - 89	1127	1206	1335	1403	1538	173	216	246	270	330	954	990	1089	1133	1208		
90 - 94	253	251	230	265	293	42	35	26	45	51	211	216	204	220	242		
95 - 99	85	64	63	45	46	9	10	12	10	9	76	54	51	35	37		
100 &	12	13	10	15	17	0	0	0	2	3	12	13	10	13	14		

Ақтөбе облысы
Актыбинская область

жыл басына, адам					оның ішінде в том числе										на начало года, человек					
Жас Возраст	Барлық халық Все население										ерлер мужчины					өйелдер женщины				
	2010	2011	2012	2013	2014	2010	2011	2012	2013	2014	2010	2011	2012	2013	2014					

на начало года, человек

Жалғасы		Барлық халық Все население										оның ішінде в том числе										Продолжение	
												ерлер мужчины					ейелдер женщины						
		2010	2011	2012	2013	2014	2010	2011	2012	2013	2014	2010	2011	2012	2013	2014							
Жас Возраст	30 - 34	141758	145259	146910	151223	155982	70918	72673	73433	75293	77428	70840	72586	73477	75930	78554							
	35 - 39	132932	134981	137864	139554	141494	66054	66907	68257	69000	70151	66878	68074	69607	70554	71343							
	40 - 44	120267	121643	124008	127300	130068	58841	59691	60796	62403	63665	61426	61952	63212	64897	66403							
	45 - 49	121613	121442	122124	120938	120628	58541	58380	58875	58478	58321	63072	63062	63249	62460	62307							
	50 - 54	98156	104344	108456	113046	116746	46115	49056	50955	53058	54981	52041	55288	57501	59988	61765							
	55 - 59	78791	78791	83147	85986	90082	35195	36040	38115	39456	41281	42086	42751	45032	46530	48801							
	60 - 64	51022	58442	62153	65747	68679	22801	25817	27324	28782	30134	28221	32625	34829	36965	38545							
	65 - 69	37464	33300	32929	34608	39446	16039	14386	14297	15161	17008	21425	18914	18632	19447	22438							
	70 - 74	38316	40651	39557	38492	34907	15432	16292	15653	15098	13765	22884	24359	23904	23394	21142							
	75 - 79	18909	18717	21871	24048	26771	7245	7186	8447	9248	10210	11664	11531	13424	14800	16561							
	80 - 84	12581	13312	12427	12511	11856	4067	4382	4151	4253	4084	8514	8930	8276	8258	7772							
	85 - 89	5207	5386	5792	5996	6323	1432	1563	1765	1909	2041	3775	3823	4027	4087	4282							
	90 - 94	1392	1545	1464	1392	1730	437	490	470	512	597	955	1055	994	1096	1133							
	95 - 99	565	524	492	485	469	195	202	209	221	223	370	322	283	264	246							
	100 &	52	102	169	193	212	24	46	85	108	129	28	56	84	85	83							
Қала халқы																							
Городское население																							
Барлығы	Всего	431635	438470	444547	451914	457716	204635	208128	211322	214968	217858	227000	230342	233225	236946	239858							
	0	10406	11177	11197	11532	11870	5368	5692	5765	5848	6102	5038	5485	5432	5684	5768							
	1 - 4	31748	34961	38597	41748	43859	16274	17960	19824	21498	22460	15474	17001	18773	20250	21399							
	5 - 9	31213	32527	34285	36149	38531	16134	16852	17662	18567	19834	15079	15675	16623	17582	18697							
	10 - 14	29625	28717	28261	28751	29459	15077	14673	14482	14740	15147	14548	14044	13779	14011	14312							
	15 - 19	38612	36775	34143	31954	30203	19428	18688	17603	16548	15528	19184	18087	16540	15406	14675							
	20 - 24	41188	41543	40728	39663	37790	20082	20307	20060	19722	19009	21106	21236	20668	19941	18781							
	25 - 29	36128	36748	38332	39708	40508	17438	17682	18448	19280	19780	18690	19066	19884	20428	20728							
	30 - 34	32862	33454	33571	34071	34622	15875	16244	16272	16369	16550	16987	17210	17299	17702	18072							
	35 - 39	31811	31699	31901	31851	31970	14841	14720	14836	14903	15096	16970	16979	17065	16948	16874							
	40 - 44	29268	29434	29733	30293	30588	13623	13735	13839	14068	14046	15645	15699	15894	16225	16542							
	45 - 49	29970	29624	29460	28879	28475	13862	13640	13546	13259	13066	16108	15984	15914	15620	15409							
	50 - 54	24641	25889	26538	27523	28191	10974	11605	11919	12448	12716	13667	14284	14619	15075	15475							
	55 - 59	19886	20103	20944	21511	22213	8609	8706	9074	9218	9533	11277	11397	11870	12293	12680							
	60 - 64	13715	15599	16457	17132	17559	5873	6526	6802	7025	7266	7842	8073	8655	10107	10293							
	65 - 69	9369	8336	8354	9097	10461	3749	3402	3460	3825	4256	5620	4934	4894	5272	6205							
	70 - 74	10299	10772	10466	9883	8754	3938	4046	3866	3583	3188	6361	6726	6600	6300	5566							
	75 - 79	5342	5280	5912	6489	7096	1891	1891	2100	2280	2500	3451	3389	3812	4209	4596							
	80 - 84	3733	3952	3676	3611	3420	1107	1222	1173	1163	1102	2626	2730	2503	2448	2318							
	85 - 89	1333	1397	1550	1615	1673	331	368	419	450	483	1002	1029	1131	1165	1190							
	90 - 94	353	339	301	312	339	113	111	105	107	124	240	228	196	205	215							
	95 - 99	122	121	103	100	88	43	44	42	40	43	79	77	61	60	45							
	100 &	11	23	38	42	47	5	14	25	27	29	6	9	13	15	18							
Ауыл халқы																							
Сельское население																							
Барлығы	Всего	1404513	1434344	1464170	1494804	1528802	695982	710919	726143	740953	756698	708531	723425	738027	753851	770104							
	0	32352	33828	34287	34713	36202	16503	17405	17567	17626	18487	15849	16423	16720	17087	17715							
	1 - 4	115940	122390	128685	133684	134839	59661	62771	65885	68468	68893	56279	59619	62800	65216	65946							
	5 - 9	111710	116679	123977	131406	141607	57207	59588	63986	67843	72994	54503	57991	59991	63613	68613							
	10 - 14	104184	102015	100794	102611	105943	53396	52281	51550	52228	54068	50788	49734	49244	50383	51875							

Жалғасы	Жас Возраст	Барлық халық Все население														оның ішінде в том числе										өйелдер женщины				Продолжение	
																										ерлер мужчины					
		2010	2011	2012	2013	2014	2010	2011	2012	2013	2014	2010	2011	2012	2013	2014	2010	2011	2012	2013	2014										
15 - 19	129357	125199	119286	114076	108504	66525	64517	61564	58888	55847	62832	60682	57722	55188	52657	20 - 24	142940	143693	140036	136184	132209	72220	72971	71711	70348	68701	70720	65836	63508		
25 - 29	123230	128123	136746	142804	147601	61968	64279	68526	71337	73688	61262	63844	68220	71467	73913	30 - 34	108896	111805	113339	117152	121360	55043	56429	57161	58924	60878	53853	55376	60482		
35 - 39	101121	103282	105963	107703	109524	51213	52187	53421	54097	55055	49908	51095	52542	53606	54469	40 - 44	90999	92209	94275	97007	99480	45218	45956	46957	48335	49619	45781	46253	48672	49861	
45 - 49	91643	91818	92664	92059	92153	44679	44740	45329	45219	45255	46964	47078	47335	46840	46898	50 - 54	73515	78455	81918	85523	88555	35141	37451	39036	40610	42265	38374	41004	42882	44913	
55 - 59	57395	58688	62203	64475	67869	26586	27334	29041	30238	31748	30809	31354	33162	34237	36121	60 - 64	37307	42843	45696	48615	51120	16928	19291	20522	21757	22868	20379	23552	25174	26858	
65 - 69	28095	24964	24575	25511	28985	12290	10984	10837	11336	12752	15805	13980	13738	14175	16233	70 - 74	28017	29879	29091	28609	26153	11494	12246	11787	11515	10577	16523	17633	17304	15576	
75 - 79	13567	13437	15959	17559	19675	5354	5295	6347	6968	7710	8213	8142	9612	10591	11965	80 - 84	8848	9360	8751	8900	8436	2960	3160	2978	3090	2982	5888	6200	5773	5454	
85 - 89	3874	3989	4242	4381	4650	1101	1195	1346	1459	1558	2773	2794	2896	2922	3092	90 - 94	1039	1206	1163	1296	1391	324	379	365	405	473	715	827	798	891	
95 - 99	443	403	389	385	381	152	158	167	181	180	291	245	222	204	201	100 & 41	41	79	131	151	165	19	32	60	81	100	22	47	71	70	65

Атырау облысы
Атырауская область

на начало года, человек

жыл басына, адам		Барлық халық Все население														оның ішінде в том числе					на начало года, человек				
																ерлер мужчины					әйелдер женщины				
Жас Возраст	2010	2011	2012	2013	2014	2010	2011	2012	2013	2014	2010	2011	2012	2013	2014	2010	2011	2012	2013	2014					
Барлық халық Все население																									
Барлығы Всего	520992	532042	542966	555217	567861	254998	260568	266167	272271	278629	265994	271474	276799	282946	289232										
0	13977	14655	15093	15379	15938	7238	7528	7762	7865	8153	6739	7127	7331	7514	7785										
1 - 4	45341	49419	53043	56579	59055	23205	25342	27187	29141	30352	22136	24077	25856	27438	28703										
5 - 9	42933	45446	48144	51148	55081	22066	23320	24684	26175	28226	20867	22126	23460	24973	26855										
10 - 14	42307	41640	41038	41075	41738	21706	21286	20995	21047	21470	20601	20354	20043	20028	20268										
15 - 19	52141	49059	46931	45163	43608	26502	25241	24364	23291	22494	25639	23818	22567	21872	21114										
20 - 24	54006	54664	54088	52966	51021	27210	27599	27409	27063	26182	26796	27065	26679	25903	24839										
25 - 29	44694	46572	48605	51226	53442	22515	23387	24285	25609	26712	22179	23185	24320	25617	26730										
30 - 34	38625	39616	40751	41905	43487	19118	19560	20152	20760	21608	19507	20056	20599	21145	21879										
35 - 39	35485	35470	35624	36209	37186	17623	17602	17705	17817	18185	17862	17868	17919	18392	19001										
40 - 44	35248	35186	34977	34870	34639	17316	17272	17203	17106	17068	17932	17914	17774	17764	17571										
45 - 49	34442	34822	35164	35043	34747	16562	16799	17007	17028	16865	17880	18023	18157	18015	17882										
50 - 54	26505	28189	29702	30863	32167	12293	13074	13753	14326	15068	14212	15115	15949	16537	17099										
55 - 59	18186	19259	20614	22346	23702	8083	8577	9171	10080	10678	10103	10682	11443	12266	13024										
60 - 64	11025	12682	13759	14481	15527	4697	5404	5802	6021	6459	6328	7278	7957	8460	9068										

Жалғасы		Барлық халық Всё население												оның ішінде в том числе						өмірлер жылдары					
		Барлық халық Всё население												оның ішінде в том числе											
		Жас Возраст		2010	2011	2012	2013	2014	2010	2011	2012	2013	2014	2010	2011	2012	2013	2014	2010	2011	2012	2013	2014		
65 - 69		7426	6406	6412	6792	8065	2851	2419	2483	2720	3212	4575	3987	3929	4072	4853									
70 - 74		9083	9321	8793	8384	7170	3317	3382	3172	2961	2532	5766	5939	5621	5423	4638									
75 - 79		4985	4759	5478	5783	6400	1542	1510	1768	1937	2098	1768	2098	3249	3846	4302									
80 - 84		3350	3621	3418	3350	3066	939	1019	967	968	848	2411	2602	2451	2482	2218									
85 - 89		926	973	1095	1293	1535	174	209	260	311	362	752	764	835	982	1173									
90 - 94		229	221	181	208	236	34	34	31	37	48	195	187	150	171	188									
95 - 99		65	51	51	38	37	7	4	7	6	7	58	47	44	32	14									
100 &		13	11	5	16	14	0	0	0	2	2	13	11	5	14	12									
Қала халқы																									
Городское население																									
Барлығы		247286	254164	260668	268192	265229	117877	121247	124417	128020	126552	129409	132917	136251	140172	138677									
Всего		7375	7697	7584	7959	7856	3851	3962	3840	4049	4017	3524	3735	3744	3910	3839									
0		20550	23511	26216	28571	29539	10522	12112	13513	14694	15160	10028	11399	12703	13877	14379									
1 - 4		19075	20395	21774	23313	24144	9709	10351	11071	11892	12338	9366	10044	10703	11421	11806									
5 - 9		18328	18342	18154	18238	17848	9394	9352	9263	9284	9087	8934	9284	8990	8954	8761									
10 - 14		23110	21355	20225	19464	18123	11667	10907	10414	9989	9285	11443	10448	9811	9475	8838									
15 - 19		26145	26451	26156	25341	22936	12829	13028	12933	12626	11519	13316	13423	13223	12715	11417									
20 - 24		22220	23214	24333	25814	26288	10719	11181	11694	12410	12639	11501	12033	12639	13404	13649									
25 - 29		19177	19763	20461	21272	21355	9066	9319	9653	10044	10154	10111	10444	10808	11228	11201									
30 - 34		17483	17305	17478	17802	17305	8183	8223	8282	8357	8279	9100	9366	9196	9445	9530									
35 - 39		17486	17486	17345	17366	16474	8148	8120	8114	8076	7679	9338	9366	9231	9290	8795									
40 - 44		17093	17317	17554	17427	16702	7916	8002	8128	8054	7661	9177	9315	9231	9373	9041									
45 - 49		13029	13875	14573	15339	15353	5804	6175	6441	6845	6892	7225	7700	8132	8494	8461									
50 - 54		9057	9540	10298	11069	11320	3890	4110	4415	4795	4847	5167	5430	5883	6274	6473									
55 - 59		5567	6379	6879	7227	7486	2379	2659	2823	2895	2991	3230	3720	4056	4332	4495									
60 - 64		3403	3047																						

Жас Возраст	Барлық халық Все население										оның ішінде в том числе							
											ерлер мужчины				әйелдер женщины			
	2010	2011	2012	2013	2014	2010	2011	2012	2013	2014	2010	2011	2012	2013	2014			
45 - 49	17349	17505	17610	17616	18045	8646	8797	8879	8974	9204	8703	8708	8731	8642	8841			
50 - 54	13476	14314	15129	15524	16814	6489	6899	7312	7481	8176	6987	7415	7817	8043	8638			
55 - 59	9129	9719	10316	11277	12382	4193	4467	4756	5285	5831	4936	5252	5560	5992	6551			
60 - 64	5458	6303	6880	7254	8041	2360	2745	2979	3126	3468	3098	3558	3901	4128	4573			
65 - 69	4023	3359	3257	3320	4032	1560	1274	1272	1340	1644	2463	2085	1985	1980	2388			
70 - 74	5037	5248	4939	4707	4089	1936	2002	1861	1715	1486	3101	3246	3078	2992	2603			
75 - 79	2745	2585	3015	3215	3663	902	875	1032	1158	1268	1843	1710	1983	2057	2395			
80 - 84	1825	1982	1886	1909	1701	517	565	556	552	486	1308	1417	1330	1357	1215			
85 - 89	463	482	563	673	874	81	94	116	146	199	382	388	447	527	675			
90 - 94	136	123	98	114	134	21	18	14	17	19	115	105	84	97	115			
95 - 99	46	41	34	23	21	5	3	4	3	2	41	38	30	20	19			
100 &	11	9	3	13	13	0	0	0	1	1	11	9	3	12	12			

Батыс Қазақстан облысы
Западно-Казахстанская область

на начало года, человек

жыл басына, адам

Жас Возраст	Барлық халық Все население										оның ішінде в том числе							
											ерлер мужчины				әйелдер женщины			
	2010	2011	2012	2013	2014	2010	2011	2012	2013	2014	2010	2011	2012	2013	2014			

Барлығы Всего	603828	608280	612498	617640	623977	291129	293482	295561	298144	301301	312699	314798	316937	319496	322676		
	11636	11804	11761	12308	12656	6085	6065	6076	6366	6641	5551	5739	5685	5942	6015		
1 - 4	39146	41955	44331	46154	47352	20324	21815	22886	23832	24523	18822	20140	21445	22322	22829		
5 - 9	39737	41541	43344	45265	47849	20251	21181	22200	23376	24738	19486	20360	21144	21889	23111		
10 - 14	41036	38904	37670	37350	37869	20903	19777	19221	18991	19261	20133	19127	18449	18359	18608		
15 - 19	57349	53882	50568	47408	44305	29276	27748	25972	24196	22522	28073	26134	24596	23212	21783		
20 - 24	59101	59463	59104	57732	56364	29819	30118	30141	29568	28852	29282	29345	28963	28164	27512		
25 - 29	48710	50252	51995	54519	56501	24623	25363	26135	27433	28452	24087	24889	25860	27086	28049		
30 - 34	43789	44361	44903	45176	45993	21827	22182	22558	22819	23173	21962	22179	22345	22357	22820		
35 - 39	42394	42303	41889	42059	42582	20789	20722	20513	20663	20986	21605	21581	21376	21396	21596		
40 - 44	42665	42010	41799	41614	41290	20839	20561	20469	20259	20068	21826	21449	21330	21355	21222		
45 - 49	45950	45267	44323	43194	41940	22255	21893	21301	20821	20230	23695	23374	23022	22673	22170		
50 - 54	37690	39916	41742	42710	43586	17556	18629	19587	20057	20588	20134	21287	22155	22653	22998		
55 - 59	28044	29287	30194	32129	33930	12301	12955	13451	14306	15144	15743	16332	16743	17823	18786		
60 - 64	17695	20104	21855	22652	23966	7621	8518	9227	9485	9999	10074	11586	12628	13167	13967		
65 - 69	13661	10973	10434	11009	12902	5068	4142	4018	4543	5223	8593	6831	6416	6556	7679		
70 - 74	18239	18946	17866	16243	13654	6603	6690	6162	5454	4591	11636	12256	11704	10779	9063		
75 - 79	8243	8169	9716	10964	12336	2756	2714	3256	3647	3971	5487	5455	6460	7317	8365		
80 - 84	6457	6697	6225	6005	5422	1813	1931	1818	1701	1544	4644	4766	4407	4304	3878		
85 - 89	1716	1922	2233	2594	2898	345	397	479	603	690	1371	1525	1754	1991	2208		
90 - 94	391	373	415	430	472	54	57	66	82	83	337	316	349	348	389		
95 - 99	153	129	108	95	78	19	21	24	20	19	134	108	84	75	59		
100 &	26	22	23	30	32	2	3	1	2	3	24	19	22	28	29		

Жалғасы		Барлық халық Все население										оның ішінде в том числе				Продолжение			
												ерлер мужчины				әйелдер женщины			
Жас Возраст		2010	2011	2012	2013	2014	2010	2011	2012	2013	2014	2010	2011	2012	2013	2014			
Қала халқы																			
Городское население																			
Барлығы		283663	289995	297073	303017	307001	131554	134430	137371	140058	142026	152109	155565	159702	162959	164975			
Всего	0	6013	6309	6366	6789	6883	3111	3205	3324	3510	3638	2902	3104	3042	3279	3245			
	1 - 4	17312	19568	21847	23753	25360	8949	10140	11205	12244	13097	8363	9428	10642	11509	12263			
	5 - 9	16145	17345	18543	19813	21146	8208	8821	9467	10187	10881	7937	8524	9076	9626	10265			
	10 - 14	15627	14979	14468	14619	15123	7982	7616	7374	7395	7634	7645	7363	7094	7224	7489			
	15 - 19	25037	22980	21832	20011	17869	12475	11646	10869	9950	9011	12562	11334	10661	8858	8588			
	20 - 24	28631	29520	30276	30059	29319	13724	14079	14436	14286	13882	14907	15441	15840	15773	15437			
	25 - 29	24879	25892	27254	28737	29926	12052	12425	12919	13627	14198	12827	13467	14335	15110	15728			
	30 - 34	21717	22499	23169	23796	24420	10385	10810	11131	11482	11705	11332	11689	12038	12314	12715			
	35 - 39	20383	20704	20901	21248	21620	9483	9612	9661	9887	10157	10900	11092	11361	11463	11463			
	40 - 44	20185	20047	20162	20312	20224	9310	9266	9340	9305	9269	10875	10781	10822	11007	10955			
	45 - 49	21814	21692	21362	20789	20179	10024	9909	9745	9470	9155	11790	11783	11617	11790	11024			
	50 - 54	18296	19523	20458	20990	21300	8138	8672	9135	9350	9515	10158	10851	11323	11640	11785			
	55 - 59	13789	14370	14938	15993	16802	5807	6137	6410	6816	7122	7982	8233	8528	9177	9680			
	60 - 64	9082	10469	11307	11638	12223	3764	4246	4516	4636	4825	5318	6223	6791	7002	7398			
	65 - 69	6575	5334	5253	5778	6722	2346	1930	1947	2235	2609	4229	3404	3306	3543	4113			
	70 - 74	9026	9382	8947	7997	6725	3136	3164	2907	2513	2113	5890	6218	6040	5484	4612			
	75 - 79	4361	4310	4973	5687	6293	1421	1385	1637	1836	1923	2940	2925	3336	3851	4370			
	80 - 84	3508	3677	3448	3262	2959	972	1041	979	892	821	2536	2636	2489	2370	2138			
	85 - 89	972	1110	1269	1439	1594	214	267	311	369	403	758	843	958	1070	1191			
	90 - 94	214	209	238	251	266	38	41	41	53	52	176	168	197	198	214			
	95 - 99	84	71	58	48	41	13	17	17	15	15	71	54	41	33	26			
	100 &	13	5	4	8	7	2	1	0	0	1	11	4	4	8	6			
Ауыл халқы																			
Сельское население																			
Барлығы		320165	318285	315425	314623	316976	159575	159052	158190	158086	159275	160590	159052	157235	156537	157701			
Всего	0	5623	5495	5395	5519	5773	2974	2860	2752	2856	3003	2649	2860	2643	2663	2770			
	1 - 4	21834	22387	22484	22401	21992	11375	11675	11681	11588	11426	10459	11675	10803	10566	10566			
	5 - 9	23592	24196	24801	25452	26703	12043	12360	12733	13189	13857	11549	12360	12068	12846	12846			
	10 - 14	25409	23925	23202	22731	22746	12921	12161	11847	11596	11627	12488	12161	11355	11135	11119			
	15 - 19	32312	30902	28736	27397	26436	16801	16102	15103	14246	13511	15511	16102	13633	13151	12925			
	20 - 24	30470	29943	28828	27673	27045	16095	16039	15705	15282	14970	13735	16039	13231	12931	12075			
	25 - 29	23831	24360	24741	25782	26575	12571	12938	13216	13806	14254	11260	12938	11525	11976	12321			
	30 - 34	22072	21862	21734	21380	21573	11442	11372	11427	11337	11468	10630	11372	10307	10043	10105			
	35 - 39	22011	21599	20988	20811	20962	11306	11110	10852	10776	10829	10705	11110	10136	10133	10133			
	40 - 44	22480	21963	21637	21302	21066	11529	11295	11129	10954	10799	10951	11295	10508	10348	10267			
	45 - 49	24136	23575	22961	22405	21761	12231	11984	11556	11351	11075	11905	11984	11405	11054	10686			
	50 - 54	19394	20393	21284	21720	22286	9418	9957	10452	10707	11073	9976	9957	10832	11013	11213			
	55 - 59	14255	14917	15256	16136	17128	6494	6818	7041	7490	8022	7761	6818	8215	8646	9106			
	60 - 64	8613	9635	10548	11014	11743	3857	4272	4711	4849	5174	4756	4272	5837	6165	6569			
	65 - 69	7086	5639	5181	5231	6180	2722	2212	2071	2218	2614	4364	2212	3110	3013	3566			
	70 - 74	9213	9564	8919	8246	6929	3467	3526	3255	2951	2478	5746	3526	5664	5295	4451			
	75 - 79	3882	3859	4743	5277	6043	1335	1329	1619	1811	2048	2547	1329	3124	3466	3995			
	80 - 84	2949	3020	2777	2743	2463	841	890	839	809	723	2108	890	1938	1934	1740			
	85 - 89	744	812	964	1155	1304	131	130	168	234	287	613	130	796	921	1017			
	90 - 94	177	164	177	179	206	16	16	25	29	31	161	16	152	150	175			
	95 - 99	69	58	50	47	37	6	4	7	5	4	63	4	43	42	33			
	100 &	13	17	19	22	25	0	2	1	2	2	13	2	18	20	23			

Жамбыл облысы
Жамбылская область

жыл басына, адам

на начало года, человек

Жас Возраст	Барлық халық Все население										оның ішінде в том числе			
	2010	2011	2012	2013	2014	2010	2011	2012	2013	2014	ерлер мужчины		ейелдер женщины	

Барлық халық

Все население

Барлығы															
Всего	1034487	1046253	1055813	1069874	1084482	503778	510226	516273	523536	531304	530709	536027	539540	546338	553178
0	27991	28128	28390	28119	28549	14260	14519	14634	14277	14835	13431	13609	13756	13842	13714
1 - 4	94991	101428	106577	110738	111345	48891	52178	54871	57118	57148	46100	49250	51706	53620	54197
5 - 9	88361	92224	97972	104390	113461	45168	47375	50457	53693	58458	43193	44849	47515	50697	55003
10 - 14	85896	82622	80853	81663	83382	43756	42062	41264	41716	42473	42140	40560	39589	39947	40909
15 - 19	102280	100526	96112	91969	87078	51493	50859	48962	46806	44409	50787	49667	47150	45163	42669
20 - 24	96949	95994	93039	91656	91225	47717	47503	46674	46283	46603	49232	48491	46365	45373	44622
25 - 29	81790	83037	85294	87358	88560	40727	41311	42505	43768	44292	41063	41726	42789	43590	44268
30 - 34	76694	76074	75106	75208	75460	37982	37776	37394	37406	37544	38712	38298	37712	37802	37916
35 - 39	72857	73001	73110	72791	72713	35921	35892	35931	35892	35857	36936	37109	37179	36899	36856
40 - 44	65323	65749	66763	68125	68776	31818	32146	32674	33310	33589	33505	33603	34089	34815	35187
45 - 49	64718	64277	63432	62760	62333	30985	30677	30278	30065	29929	33733	33600	33154	32404	32404
50 - 54	51813	54817	57049	58712	60138	23932	25532	26677	27405	28183	27881	29285	30372	31307	31955
55 - 59	40777	41171	42677	44172	46141	18099	18326	18995	19805	20701	22678	22845	23682	24367	25440
60 - 64	27895	31679	33435	34405	35563	12136	13528	14284	14571	15155	15759	18151	19151	19834	20408
65 - 69	19289	16932	16665	17737	20388	7912	7121	6933	7396	8378	11377	9811	9732	10341	12010
70 - 74	19051	20518	20113	19805	17763	7417	7848	7655	7471	6689	11634	12670	12458	12334	11074
75 - 79	8209	7924	9634	10783	12701	2838	2763	3414	3873	4537	5371	5161	6220	6910	8164
80 - 84	6350	6542	5916	5830	5067	1891	1962	1731	1697	1497	4459	4580	4185	4133	3570
85 - 89	2610	2585	2747	2716	2946	666	665	759	787	818	1944	1920	1988	1929	2128
90 - 94	662	763	702	735	717	132	151	155	167	181	530	612	547	568	536
95 - 99	219	196	168	145	121	34	29	19	22	17	185	167	149	123	104
100 &	62	66	59	57	55	3	3	7	8	11	59	63	52	49	44

Қала халқы

Городское население

Барлығы															
Всего	420282	422760	422194	427879	436466	197452	198900	199302	202098	206190	222830	223860	222892	225781	230276
0	10578	10514	10923	11508	11054	5439	5478	5622	5760	5715	5139	5036	5301	5748	5339
1 - 4	34561	37238	39274	41674	43841	18014	19317	20454	21597	22427	16547	17921	18820	20077	21414
5 - 9	32424	33705	35575	38099	41810	16711	17548	18455	19780	21771	15713	16157	17120	18319	20039
10 - 14	32194	30847	29732	30057	30848	16326	15613	15206	15405	15809	15868	15234	14526	14652	15039
15 - 19	40888	39474	36806	34621	32702	20032	19581	18504	17419	16530	20856	19893	18302	17202	16172
20 - 24	38787	38587	37112	36748	37006	18506	18298	17851	17805	18000	20281	20289	19261	18943	19006
25 - 29	32704	32653	32815	33521	34728	15818	15740	15901	16425	16852	16886	16913	16914	17096	17876
30 - 34	31544	31162	30122	30004	30060	14771	14788	14373	14286	14436	16773	16374	15749	15718	15624
35 - 39	31080	30738	30256	29770	29724	14210	14004	13852	13686	13687	16870	16734	16404	16084	16037
40 - 44	28373	28358	28560	28930	29138	12971	13001	13002	13159	13158	15402	15357	15558	16084	15980
45 - 49	28482	28127	27485	27053	26834	12916	12685	12335	12099	11988	15566	15442	15150	14954	14846
50 - 54	23340	24416	25208	25740	26268	10242	10776	11210	11414	11639	13098	13402	13998	14326	14629
55 - 59	18208	18557	19150	19746	20646	7748	7904	8110	8373	8752	10460	10653	11040	11373	11894
60 - 64	12525	14191	14799	15326	15795	5189	5795	6000	6191	6409	7336	8396	8799	9135	9386
65 - 69	7962	6994	7057	7715	9000	3090	2775	2782	3031	3483	4872	4219	4275	4684	5517

Жалғасы		Барлық халық Все население														оның ішінде в том числе										Продолжение
		ерлер мужчины														әйелдер женщины										
Жас Возраст	2010	2011	2012	2013	2014	2010	2011	2012	2013	2014	2010	2011	2012	2013	2014	2010	2011	2012	2013	2014						
70 - 74	8337	8916	8644	8253	7410	3056	3204	3066	2910	2591	5281	5712	5578	5343	4819											
75 - 79	3844	3739	4346	4840	5571	1232	1195	1425	1610	1862	2612	2544	2921	3230	3709											
80 - 84	3011	3073	2809	2729	2383	846	875	786	758	671	2165	2198	2023	1971	1712											
85 - 89	1089	1095	1184	1215	1307	262	252	307	329	351	827	843	877	886	956											
90 - 94	265	297	269	265	281	61	65	57	52	53	204	232	212	213	228											
95 - 99	70	58	48	43	37	11	5	2	7	3	59	53	46	36	34											
100 &	16	21	20	22	23	1	1	2	2	3	15	20	18	20	20											
Ауыл халқы																										
Сельское население																										
Барлығы	614205	623493	633619	641995	648016	306326	311326	316971	321438	325114	307879	312167	316648	320557	322902											
Всего	17113	17614	17467	16611	17495	8821	9041	9012	8517	9120	8292	8573	8455	8094	8375											
0	60430	64190	67303	69064	67504	30877	32861	34417	35521	34721	29553	31329	32886	33543	32783											
1 - 4	55937	58519	62397	66291	71651	28457	29827	32002	33913	36687	27480	28692	30395	32378	34964											
5 - 9	53702	51775	51121	51606	52534	27430	26449	26058	26311	26664	26272	25326	25063	25295	25870											
10 - 14	61392	61052	59306	57348	54376	31461	31278	30458	29387	27879	29931	29774	28848	27961	26497											
15 - 19	58162	57407	55927	54908	54219	29211	29205	28823	28478	28603	28951	28202	27104	26430	25616											
20 - 24	49086	50384	52479	53837	53832	24909	25571	26604	27343	27440	24177	24813	25875	26494	26392											
25 - 29	45150	44912	44984	45204	45400	23211	22988	23021	23120	23108	21939	21924	21963	22084	22292											
30 - 34	41777	42263	42854	43021	42989	21711	21888	22079	22206	22170	20066	20375	20775	20815	20819											
35 - 39	36950	37391	38203	39195	39638	18847	19145	19672	20151	20431	18103	18246	18531	19044	19207											
40 - 44	36236	36150	35947	35707	35499	18069	17992	17943	17966	17941	18167	18158	18004	17741	17558											
45 - 49	28473	30401	31841	32972	33870	13690	14756	15467	15991	16544	14783	15645	16374	16981	17326											
50 - 54	22569	22614	23527	24426	25495	10351	10422	10885	11432	11949	12218	12192	12642	12994	13546											
55 - 59	15370	17488	18636	19079	19768	6947	7733	8284	8380	8746	8423	8755	90352	9557	11022											
60 - 64	11327	9938	9608	10022	11388	4822	4346	4151	4365	4895	6505	5592	5457	5657	6493											
65 - 69	10714	11602	11469	11552	10353	4361	4644	4589	4561	4098	6353	6958	6880	6991	6255											
70 - 74	4365	4185	5288	5943	7130	1606	1568	1989	2263	2675	2759	2617	3299	3680	4455											
75 - 79	3339	3469	3107	3101	2684	1045	1087	945	939	826	2294	2382	2162	2162	1858											
80 - 84	1521	1490	1563	1501	1639	404	413	452	458	467	1117	1077	1111	1043	1172											
85 - 89	397	466	433	470	436	71	86	98	115	128	326	380	335	355	308											
90 - 94	149	138	120	102	84	23	24	17	15	14	126	114	103	87	70											
95 - 99																										
100 &	46	45	39	35	32	2	2	5	6	8	44	43	34	29	24											

Қарағанды облысы
Қарагандинская область

Жас Возраст		Барлық халық Все население										оның ішінде в том числе						на начало года, человек									
												ерлер мужчины					әйелдер женщины										
		2010	2011	2012	2013	2014	2010	2011	2012	2013	2014	2010	2011	2012	2013	2014	2010	2011	2012	2013	2014						
		Барлық халық Все население																									
Барлығы		1346810	1352178	1357878	1362743	1369667	636025	638585	641244	643850	647468	710785	713593	716634	718893	722199											
0		22885	23130	24049	24249	24492	11681	11804	12233	12470	12569	11204	11326	11816	11779	11923											
1 - 4		83107	86463	89284	92125	93704	42490	43406	45701	47012	47828	40617	42157	43583	45113	45876											
5 - 9		85599	88683	92973	96777	101244	43958	45382	47465	49501	51790	41641	43301	45508	47276	49454											
10 - 14		87835	84081	81463	81154	81906	44940	43148	41909	41816	42145	42895	40933	39554	39338	39761											
15 - 19		112551	107510	102401	96901	92053	57202	54633	52133	49385	47033	55349	52877	50268	47516	45020											
20 - 24		126583	126668	124090	119739	115379	63238	63308	62033	60018	58305	63345	63360	62057	59721	57074											
25 - 29		111177	112782	116184	119422	122136	55593	56459	58325	59906	61216	55584	56323	57859	59516	60920											
30 - 34		103258	104130	103732	104505	105380	50323	51080	51081	51818	52413	52935	53050	52651	52687	52967											
35 - 39		99452	99888	99533	98925	98999	47880	47429	47635	47379	47616	51572	51559	51898	51546	51383											
40 - 44		90308	90985	91696	93138	93928	43015	43520	43857	44383	44642	47293	47465	47839	48755	49286											
45 - 49		98742	95144	91800	88871	87109	46189	44316	42843	41489	40633	52553	50828	48957	47382	46476											
50 - 54		86009	90230	92914	94115	93763	38923	41115	42265	42951	42676	47086	49115	50649	51164	51087											
55 - 59		71289	71194	71668	73690	76740	30411	30536	30860	31825	33551	40878	40658	40808	41865	43189											
60 - 64		50525	56862	60319	61505	62576	20498	22781	24188	24655	25049	30027	34081	36131	36850	37527											
65 - 69		37013	31808	30547	32755	37489	13986	12098	11653	12616	14232	23027	19710	18894	20139	23257											
70 - 74		43441	45170	44233	40771	35410	15525	15961	15380	13824	12003	27916	29209	28853	26947	23407											
75 - 79		18444	19092	22015	25043	28703	5866	6053	7056	8136	9189	12578	13039	14959	16907	19514											
80 - 84		13106	13371	12627	12408	11394	3229	3517	3386	3347	3077	9877	9854	9241	9061	8317											
85 - 89		4287	4664	5122	5442	5932	866	900	994	1073	1244	3421	3764	4128	4369	4688											
90 - 94		905	952	991	1007	1144	151	182	201	207	213	754	770	790	800	931											
95 - 99		254	224	174	143	136	54	48	29	22	28	200	176	145	121	108											
100 &		40	47	63	58	50	7	9	17	17	16	33	38	46	41	34											

Қала халқы
Городское население

Барлығы	Всего															
0		1048058	1055727	1063185	1068385	1077482	486572	490022	493255	495900	500431	561486	565705	569930	572485	577051
1 - 4		17749	17982	18913	19046	19468	9128	9156	9609	9786	10006	8621	8826	9304	9260	9462
5 - 9		62490	65814	68718	71527	73622	31961	33771	35204	36601	37600	30529	32043	33514	34926	36022
10 - 14		62567	65218	68903	72324	76474	32226	33474	35224	36927	39081	30341	31744	33679	35397	37393
15 - 19		83954	79239	74983	70442	60110	42139	39817	30552	30697	31057	30942	29617	28665	28623	29053
20 - 24		99773	101035	99401	95455	91329	48952	49383	48434	46707	45022	50821	51652	50967	50967	50967
25 - 29		89255	90758	93643	96567	99448	43982	44721	46193	47529	48857	45273	46037	47450	49038	50591
30 - 34		82030	83237	83426	84431	85513	39440	40291	40522	41272	41884	42590	42946	42904	43159	43629
35 - 39		78920	78705	79246	78807	79106	37172	36889	37093	36994	37358	41748	41816	42153	41813	41748
40 - 44		70245	71265	72396	73867	74908	32985	33624	34115	34542	34856	37260	37641	38281	39325	40052
45 - 49		77085	74223	71378	69050	67777	35289	33828	32652	31643	31017	41796	40395	38726	37407	36760
50 - 54		67742	71059	73334	74003	73689	29998	31661	32564	32921	32683	37744	39398	40770	41082	41006
55 - 59		56760	56581	56809	58466	60729	23595	23615	23803	24579	25851	33165	32966	33006	33667	34788
60 - 64		40290	45539	48267	49142	50202	15865	17720	18777	19077	19487	24425	27819	29490	30065	30715
65 - 69		29403	25248	24209	26191	29983	10760	9309	8936	9773	11021	18643	15273	15273	16418	18962
70 - 74		35419	36618	36051	33004	28437	12225	12495	12108	10808	9280	23194	24123	23943	22196	19157

Жалғасы		оның ішінде в том числе														Продолжение
		Барлық халық Все население						ерлер мужчины								
		2010	2011	2012	2013	2014	2010	2011	2012	2013	2014	2010	2011	2012	2013	
Жас Возраст	75 - 79	15568	16167	18382	20778	23765	4886	5027	5740	6519	7313	10682	11140	12642	14259	16452
	80 - 84	11038	11262	10701	10484	9694	2706	2944	2862	2798	2604	8332	8318	7839	7686	7090
	85 - 89	3496	3840	4260	4573	4982	705	736	809	880	1030	2791	3104	3451	3693	3952
	90 - 94	718	749	780	791	925	116	147	165	172	181	602	602	615	619	744
	95 - 99	194	163	130	104	95	40	29	17	11	17	154	134	113	93	78
	100 &	24	29	38	33	25	6	6	11	9	6	18	23	27	24	19
Ауыл халқы																
Сельское население																
Барлығы	Всего	298752	296451	294693	294358	292185	149453	148563	147989	147950	147037	149299	147888	146704	146408	145148
	0	5136	5148	5136	5203	5024	2553	2648	2624	2684	2563	2583	2500	2512	2519	2461
	1 - 4	20617	20649	20566	20598	20082	10529	10535	10497	10411	10228	10088	10114	10069	10187	9854
	5 - 9	23032	23465	24070	24453	24770	11732	11908	12241	12574	12709	11300	11557	11829	11879	12061
	10 - 14	24497	23085	22246	21834	21796	12544	11769	11357	11119	11088	11953	11316	10889	10715	10708
	15 - 19	28597	28271	27418	26459	24852	15063	14816	14268	13730	12813	13534	13455	13150	12729	12039
	20 - 24	26810	25633	24689	24284	24050	14286	13925	13599	13311	13283	12524	11708	11090	10973	10767
	25 - 29	21922	22024	22541	22855	22688	11611	11738	12132	12377	12359	10311	10286	10409	10478	10329
	30 - 34	21228	20893	20306	20074	19867	10883	10789	10559	10546	10529	10345	10104	9747	9528	9338
	35 - 39	20532	20283	20287	20118	19893	10708	10540	10542	10385	10258	9824	9743	9745	9733	9635
	40 - 44	20063	19720	19300	19271	19020	10030	9896	9742	9841	9786	10033	9824	9558	9430	9234
	45 - 49	21657	20921	20422	19821	19332	10900	10488	10191	9846	9616	10757	10433	10231	9975	9716
	50 - 54	18267	19171	19580	20112	20074	8925	9454	9701	10030	9993	9342	9717	9879	10082	10081
	55 - 59	14529	14613	14859	15244	16011	6816	6921	7057	7246	7700	7713	7692	7802	7998	8311
	60 - 64	10235	11323	12052	12363	12374	4633	5061	5411	5578	5562	5602	6262	6641	6785	6812
	65 - 69	7610	6560	6338	6564	7506	3226	2789	2717	2843	3211	4384	3771	3621	3721	4295
	70 - 74	8022	8552	8182	7767	6973	3300	3466	3272	3016	2723	4722	5086	4910	4751	4250
	75 - 79	2876	2925	3633	4265	4938	980	1026	1316	1617	1876	1896	1899	2317	2648	3062
	80 - 84	2068	2109	1926	1924	1700	523	573	524	549	473	1545	1536	1402	1375	1227
	85 - 89	791	824	862	869	950	161	164	185	193	214	630	660	677	676	736
	90 - 94	187	203	211	216	219	35	35	36	35	32	152	168	175	181	187
	95 - 99	60	61	44	39	41	14	19	12	11	11	46	42	32	28	30
	100 &	16	18	25	25	25	1	3	6	8	10	15	15	19	17	15

Қостанай облысы
Костанайская область

жыл басына, адам

на начало года, человек

Жас Возраст	Барлық халық Все население										оның ішінде в том числе											
											ерлер мужчины						әйелдер женщины					
	2010	2011	2012	2013	2014	2010	2011	2012	2013	2014	2010	2011	2012	2013	2014							

Барлық халық
Все население

Барлығы															
Всего	883333	881544	879454	879941	880776	416604	415831	415122	415412	415993	466729	465713	464332	464529	464783
0	12393	12678	12610	12977	12881	6369	6566	6389	6559	6610	6024	6112	6221	6418	6271
1 - 4	46379	47834	49129	50279	50369	23676	24440	25232	25787	25752	22703	23394	23897	24492	24617
5 - 9	52903	53222	54230	55111	56837	27084	27232	27822	28235	29150	25819	25990	26408	26876	27687
10 - 14	53432	51676	50573	50358	50889	27383	26514	25827	25842	26035	26049	25162	24746	24516	24854
15 - 19	74503	68038	62558	58081	54984	37414	34471	31983	29656	28090	37089	33567	30575	28425	26894
20 - 24	86830	87132	84838	81541	76609	43280	43356	42112	40648	38437	43550	43776	42726	40893	38172
25 - 29	73158	74560	76985	79822	82279	36718	37533	38910	40190	41269	36440	37027	38075	39632	41010
30 - 34	63445	64523	65738	67315	68356	30906	31559	32414	33427	34217	32539	32964	33324	33888	34139
35 - 39	61597	60483	60135	59704	60226	29414	28787	28560	28422	28856	32183	31696	31575	31282	31370
40 - 44	60264	59856	59517	59553	59330	28430	28305	28179	28161	27956	31834	31551	31338	31392	31374
45 - 49	70317	67454	64319	61374	59141	28521	31098	31179	28792	27555	36826	35616	34077	32582	31586
50 - 54	61288	64573	66641	67531	67477	28521	30098	31179	31550	31541	32767	34475	35462	35981	35936
55 - 59	47007	48101	49086	50974	53990	20728	21239	21685	22764	24298	26279	26862	27401	28210	29692
60 - 64	31818	35986	38397	40102	40918	13281	15046	16087	16768	17162	18537	20940	22310	23334	23756
65 - 69	25216	20602	19183	20344	23496	9344	7605	7238	7876	9111	15872	12997	11945	12468	14385
70 - 74	33683	34251	32758	29585	25005	12096	12208	11451	10071	8384	21587	22043	21307	19514	16621
75 - 79	15126	15579	17612	19913	22734	5098	5212	5838	6520	7406	10028	10367	11774	13393	15328
80 - 84	10273	10924	10632	10419	9662	2694	3050	3056	3092	2870	7579	7874	7576	7392	6792
85 - 89	2882	3251	3694	4168	4661	546	638	793	918	1111	2336	2613	2901	3250	3550
90 - 94	612	657	676	663	793	98	107	98	109	153	514	550	578	554	640
95 - 99	170	126	108	105	111	32	23	24	22	25	138	103	84	83	86
100 &	37	38	35	22	28	1	4	3	3	5	36	34	32	19	23

Қала халқы
Городское население

Барлығы															
Всего	441237	443223	446363	450890	454634	201248	202275	204029	206058	207842	239989	240948	242334	244832	246792
0	6325	6507	6627	7155	7176	3272	3401	3393	3597	3610	3053	3106	3234	3558	3566
1 - 4	21643	23062	24487	25765	26761	11071	11838	12704	13384	13792	10572	11224	11783	12381	12969
5 - 9	22557	23198	24386	25464	26928	11708	11977	12573	13109	13872	10849	11221	11813	12355	13056
10 - 14	22479	21867	21404	21617	22027	11532	11293	11034	11204	11396	10947	10574	10370	10413	10631
15 - 19	35995	31358	27986	25426	23904	17712	15725	14267	12966	12204	18283	15633	13719	12460	11700
20 - 24	45896	47186	46814	44995	41394	22225	22640	22342	21509	20029	23671	24546	24472	23486	21365
25 - 29	37718	38990	40765	43468	45924	18582	19215	20183	21362	22342	19136	19775	20582	22106	23582
30 - 34	32357	33195	34392	35471	36497	15432	15937	16669	17308	17925	16925	17258	17723	18163	18572
35 - 39	30975	30530	30651	30835	31243	14272	14068	14158	14293	14601	16703	16462	16493	16542	16642
40 - 44	29713	29903	30055	30389	30516	13503	13515	13606	13757	13810	16363	16388	16449	16632	16706
45 - 49	34426	33125	31685	30559	29676	15603	14828	14157	13641	13154	17528	18297	17548	16918	16522
50 - 54	30625	32288	33322	33721	33772	13582	14382	14849	14905	14956	17043	17906	18473	18816	18816
55 - 59	24133	24525	24977	25929	27534	10080	10216	10408	10999	11725	14053	14309	14569	14930	15809
60 - 64	17389	19578	20897	21698	21921	6825	7698	8224	8501	8595	10564	11880	12673	13197	13326
65 - 69	13788	11379	10723	11522	13344	4843	3925	3793	4191	4866	8945	7454	6930	7331	8478

Қызылорда облысы
Қызылординская область

жыл басына, адам

на начало года, человек

Жас Возраст	Барлық халық Все население					ерлер мужчины					оның ішінде в том числе					өйелдер женщины				
	2010	2011	2012	2013	2014	2010	2011	2012	2013	2014	2010	2011	2012	2013	2014	2010	2011	2012	2013	2014

Барлық халық
Все население

Барлығы Всего	689008	700502	712878	726711	739776	343012	349267	355887	362991	369543	345996	351235	356991	363720	370233
0	18698	19659	19795	19901	19428	9600	10132	10184	10352	10079	9098	9527	9611	9549	9349
1 - 4	62534	67487	72192	75765	77672	32147	34726	37236	39002	40047	30387	32761	34956	36763	37625
5 - 9	61065	62829	66033	70189	75682	31032	31988	33597	35847	38879	30033	30841	32436	34342	36803
10 - 14	63632	61614	59899	59403	58995	32476	31388	30524	30274	29906	31156	30226	29375	29129	29089
15 - 19	73344	71012	69314	67054	64716	37363	36446	35673	34366	33093	35981	34566	33641	32688	31623
20 - 24	63483	64475	64294	64802	65345	32515	33219	33389	33802	34162	30968	31256	30905	31000	31183
25 - 29	55128	56316	58288	60262	61659	28141	28808	29771	30890	31546	26987	27508	28497	29372	30113
30 - 34	51637	51725	51537	52015	52948	26084	26089	26148	26267	26834	25553	25636	25389	25748	26114
35 - 39	49022	49355	49744	49974	50433	24618	24801	24992	25185	25382	24404	24554	24752	24789	25051
40 - 44	43539	44290	45451	46292	46710	21708	22141	22674	23044	23327	21831	22149	22777	23248	23383
45 - 49	42792	42526	42437	42253	42084	20823	20786	20789	20834	20735	21969	21740	21648	21419	21349
50 - 54	32444	35143	37086	38645	40047	15448	16708	17695	18463	19230	16996	18435	19391	20817	20817
55 - 59	24929	24964	26051	27318	28802	11291	11349	11898	12510	13258	13638	13615	14153	14808	15544
60 - 64	16072	18735	19607	20231	21683	7110	8230	8482	8815	9435	8962	10505	11125	11416	12248
65 - 69	11735	10137	10391	11030	12073	5214	4414	4527	4771	5064	6521	5723	5864	6259	7009
70 - 74	10554	11670	11430	11495	10498	4544	5040	4968	4872	4463	6010	6630	6462	6623	6035
75 - 79	4349	4271	5278	5883	6858	1656	1668	1658	2361	2743	2693	3227	3522	3622	4415
80 - 84	2673	2916	2639	2776	2559	886	936	849	893	848	1787	1980	1790	1883	1711
85 - 89	1083	1021	1081	1087	1226	299	333	360	365	405	784	688	721	722	821
90 - 94	207	274	272	273	299	41	50	64	66	93	166	224	208	207	206
95 - 99	69	65	62	43	43	14	13	13	6	7	55	52	49	37	36
100 &	19	18	17	20	16	2	2	3	6	7	17	16	14	14	9

Қала халқы

Городское население

Барлығы Всего	290482	295737	302077	309950	316740	141051	143832	147212	151211	154614	149431	151905	154865	158739	162126
0	8603	8811	9090	9234	8928	4359	4529	4683	4768	4579	4244	4282	4407	4466	4349
1 - 4	25200	28214	31129	33739	35720	12976	14487	16006	17317	18334	12224	13727	15123	16422	17386
5 - 9	23448	24497	25952	27988	30459	12004	12534	13245	14292	15625	11444	11963	12707	13696	14834
10 - 14	24269	23373	22695	22601	22634	12410	11955	11645	11699	11666	11859	11418	11050	10902	10968
15 - 19	30781	28950	27419	25918	24758	15432	14629	14019	13245	12662	15349	14321	13400	12673	12096
20 - 24	27182	27753	27987	28471	28192	13702	14084	14316	14592	14546	13480	13669	13671	13879	13646
25 - 29	23257	23810	24565	25678	26594	11377	11628	12071	12781	13297	11880	12182	12494	12897	13297
30 - 34	22061	22095	22002	22325	22725	10536	10647	10606	10712	10944	11525	11448	11396	11613	11781
35 - 39	21921	21773	21836	21975	22161	10504	10404	10415	10484	10579	11417	11369	11421	11491	11582
40 - 44	20209	20455	21021	21239	21199	9665	9746	9971	10070	10044	10544	10709	11050	11169	11155
45 - 49	19553	19538	19570	19579	19527	9169	9221	9264	9285	9235	10384	10317	10306	10294	10292
50 - 54	14462	15846	16976	17736	18428	7330	7330	7849	8152	8518	7723	8516	9127	9584	9910
55 - 59	10704	10754	11128	11854	12680	4723	4739	4943	5323	5703	5981	6015	6185	6531	6977
60 - 64	6801	7980	8406	8718	9369	2875	3361	3460	3594	3870	3926	4599	4946	5124	5499
65 - 69	4503	4001	4191	4543	5081	1886	1682	1763	1876	2023	2617	2319	2428	2667	3058

Жалғасы		оның ішінде в том числе														Продолжение	
		Барлық халық Все население						ерлер мужчины									
		2010	2011	2012	2013	2014	2010	2011	2012	2013	2014	2010	2011	2012	2013		
Жас Возраст		2010	2011	2012	2013	2014	2010	2011	2012	2013	2014	2010	2011	2012	2013	2014	
70 - 74	4185	4445	4356	4380	3999	3999	1647	1721	1728	1716	1574	2538	2724	2628	2664	2425	
75 - 79	1725	1774	2150	2380	2716	2716	616	671	795	866	966	1109	1103	1355	1514	1750	
80 - 84	1114	1152	1057	1055	976	976	311	303	276	289	278	803	849	781	766	698	
85 - 89	396	380	416	420	479	479	95	109	121	122	136	301	271	295	298	343	
90 - 94	78	105	101	94	100	100	18	24	29	24	30	60	81	72	70	70	
95 - 99	26	25	23	10	7	7	7	7	6	1	2	19	18	17	9	5	
100 &	4	6	7	13	8	8	0	1	1	3	3	4	5	6	10	5	
Ауыл халқы																	
Сельское население																	
Барлығы																	
Всего	398526	404765	410801	416761	423036	423036	201961	205435	208675	211780	214929	196565	199330	202126	204981	208107	
0	10095	10848	10705	10667	10500	10500	5241	5603	5501	5584	5500	4854	5245	5204	5083	5000	
1 - 4	37334	39273	41063	42026	41952	41952	19171	20239	21230	21685	21713	18163	19034	19833	20341	20239	
5 - 9	37617	38332	40081	42201	45223	45223	19028	19454	20352	21555	23254	18589	18878	19729	20646	21969	
10 - 14	39363	38241	37204	36802	36361	36361	20066	19433	18879	18575	18240	19297	18808	18325	18227	18121	
15 - 19	42563	42062	41895	41136	39958	39958	21931	19135	19073	21121	20431	20632	20245	20241	20015	19527	
20 - 24	36301	36722	36307	36331	37153	37153	18813	19135	19073	19210	19616	17488	17587	17234	17121	17537	
25 - 29	31871	32506	33703	34584	35065	35065	16764	17180	17700	18109	18249	15107	15326	16003	16475	16816	
30 - 34	29576	29630	29535	29690	30223	30223	15548	15442	15542	15555	15890	14028	14188	13993	14135	14333	
35 - 39	27101	27582	27908	27999	28272	28272	14114	14397	14577	14701	14803	12987	13185	13331	13298	13469	
40 - 44	23330	23835	24430	25053	25511	25511	12043	12395	12703	12974	12383	11287	11423	11272	12079	12228	
45 - 49	23239	22988	22867	22674	22557	22557	11654	11565	11525	11549	11500	11585	11423	11342	11125	11057	
50 - 54	17982	19297	20110	20909	21619	21619	8709	9378	9846	10311	10712	9273	9919	10264	10598	10907	
55 - 59	14225	14210	14923	15464	16122	16122	6588	6610	6955	7187	7555	7657	7600	7968	8277	8567	
60 - 64	9271	10755	11201	11513	12314	12314	4235	4849	5022	5221	5565	5036	5906	6179	6292	6749	
65 - 69	7232	6136	6200	6487	6992	6992	3328	2732	2764	2895	3041	3904	3404	3436	3592	3951	
70 - 74	6369	7225	7074	7115	7255	7255	2897	3319	3240	3156	2789	3472	3906	3834	3959	3610	
75 - 79	2624	2497	3128	3503	4142	4142	1040	997	1256	1495	1777	1584	1500	1872	2008	2365	
80 - 84	1559	1764	1582	1721	1583	1583	575	633	573	604	570	984	1131	1009	1117	1013	
85 - 89	687	641	665	667	747	747	204	224	239	243	269	483	417	426	424	478	
90 - 94	129	169	171	179	199	199	23	26	35	42	63	106	143	136	137	136	
95 - 99	43	40	39	33	36	36	7	6	7	5	5	36	34	32	28	31	
100 &	15	12	10	7	8	8	2	1	2	3	4	13	11	8	4	4	

Маңғыстау облысы
Мангистауская область

жыл басына, адам		на начало года, человек														
		Барлық халық Все население					ерлер мужчины					оның ішінде в том числе				
Жас Возраст		2010	2011	2012	2013	2014	2010	2011	2012	2013	2014	2010	2011	2012	2013	2014
Барлық халық																
Все население																
Барлығы	Всего	503235	524176	545751	567754	587419	249098	259782	270917	281809	291697	254137	264394	274834	285945	295722
0		14056	14603	15890	16831	18182	7311	7648	8232	8584	9390	6745	6955	7658	8237	8792
1 - 4		47986	52204	55744	59729	62779	24755	27001	28906	31061	32475	23231	25203	26838	28668	30304
5 - 9		45547	48633	52701	56675	61413	23451	24986	27092	29204	31714	22096	23647	25609	27471	29699
10 - 14		42515	42810	42893	43998	45169	21704	21884	21998	22528	23120	20811	20926	20895	21470	22049
15 - 19		49621	48395	47555	46806	45604	25016	24664	24327	23827	23238	24605	23731	23228	22979	22366
20 - 24		52075	53348	53746	53817	52953	26128	26714	27072	27181	26880	25947	26634	26674	26636	26073
25 - 29		46338	49461	52802	55914	58021	23232	24808	26451	27979	28975	23106	24653	26351	27935	29046
30 - 34		40178	42270	44040	45751	47765	20058	21104	22062	22921	23971	20120	21166	21978	22830	23794
35 - 39		35719	36673	37768	39409	40664	17782	18224	18797	19618	20251	17937	18449	18971	19791	20413
40 - 44		31546	32836	34106	34913	35793	15470	16133	16755	17203	17700	16076	16703	17351	17710	18093
45 - 49		29891	30296	31026	31681	32070	14474	14724	15052	15401	15585	15417	15572	15974	16280	16485
50 - 54		23183	25113	26833	28053	29476	10920	11899	12751	13266	13865	12263	13214	14082	14787	15611
55 - 59		16832	17762	18982	20425	21692	7610	8016	8622	9404	10009	9222	9746	10360	11021	11683
60 - 64		10797	12521	13353	14134	15030	4689	5397	5761	6084	6500	6108	7124	7592	8070	8530
65 - 69		6535	6059	6415	7137	8316	2710	2525	2687	2999	3463	3825	3534	3728	4138	4853
70 - 74		5485	6072	6387	6557	6082	2137	2357	2504	2523	2352	3348	3715	3883	4034	3730
75 - 79		2415	2461	2886	3225	3770	866	854	1013	1185	1385	1549	1607	1873	2040	2385
80 - 84		1681	1746	1649	1640	1527	572	596	552	514	473	1109	1150	1097	1126	1054
85 - 89		670	723	773	832	883	179	210	239	270	283	491	513	534	562	600
90 - 94		117	138	154	173	174	27	26	31	50	51	90	112	123	123	123
95 - 99		39	42	35	35	35	7	11	9	11	11	32	31	26	24	24
100 &		9	10	13	19	21	0	1	4	6	6	9	9	9	13	15
Қала халқы																
Городское население																
Барлығы	Всего	269436	275829	281885	287741	293098	130656	134026	137252	140127	142821	138780	141803	144633	147614	150277
0		7250	7175	7848	7979	8653	3781	3779	4006	4095	4480	3469	3396	3842	3884	4173
1 - 4		23251	25241	26684	28436	29943	12031	13037	13838	14722	15471	11220	12204	12846	13714	14472
5 - 9		22334	23674	25317	26749	28238	11509	12243	13053	13831	14600	10825	11431	12264	12918	13638
10 - 14		20927	20623	20279	20652	21094	10689	10566	10445	10602	10805	10238	10057	9834	10050	10289
15 - 19		25796	24676	23578	22645	21509	12971	12595	12131	11583	10998	12825	12081	11447	11062	10511
20 - 24		27087	27331	27039	26239	25291	13462	13491	13475	13162	12817	13625	12817	13564	13077	12474
25 - 29		24232	25402	26480	27595	28162	12026	12656	13221	13733	13991	12206	12746	13259	13862	14171
30 - 34		21274	21767	22272	22731	23280	10238	10526	10875	11193	11522	11036	11241	11397	11538	11758
35 - 39		20212	20155	20133	20347	20332	9565	9508	9498	9633	9673	10647	10647	10635	10714	10659
40 - 44		18661	19014	19237	19305	19400	8815	8994	8991	9088	9126	9846	10020	10146	10217	10274
45 - 49		18080	18035	18024	18062	17993	8482	8478	8429	8488	8408	9598	9557	9595	9574	9585
50 - 54		14062	15050	15907	16222	16810	6417	6917	7358	7397	7671	7645	8133	8549	8825	9139
55 - 59		10094	10513	11042	11793	12436	4453	4627	4873	5259	5509	5641	5886	6169	6534	6927
60 - 64		6626	7580	7869	8178	8555	2781	3159	3271	3410	3624	3845	4421	4598	4768	4931
65 - 69		3728	3431	3650	4119	4803	1491	1399	1503	1689	1913	2237	2032	2147	2430	2890

Жалғасы		Барлық халық Все население														оның ішінде в том числе										Продолжение
		ерлер мужчины														әйелдер женщины										
Жас Возраст	2010	2011	2012	2013	2014	2010	2011	2012	2013	2014	2010	2011	2012	2013	2014	2010	2011	2012	2013	2014						
70 - 74	3204	3444	3593	3552	3237	1181	1252	1297	1268	1176	2023	2192	2296	2284	2061											
75 - 79	1311	1374	1600	1805	2079	413	424	518	619	697	898	950	1082	1186	1382											
80 - 84	867	879	860	803	806	255	262	247	235	216	612	617	634	590	582											
85 - 89	349	372	381	369	396	80	95	109	102	109	269	277	272	267	287											
90 - 94	70	69	73	61	64	12	12	10	14	11	58	57	63	47	53											
95 - 99	18	22	16	13	9	4	5	2	2	2	14	17	14	11	7											
100 &	3	2	3	6	8	0	1	2	2	2	3	1	1	4	6											
Ауыл халқы																										
Сельское население																										
Барлығы	233799	248347	263866	280013	294321	118442	125756	133665	141682	148876	115357	122591	130201	138331	145445											
Всего	6806	7428	8042	8852	9529	3530	3869	4226	4499	4910	3276	3559	3816	4353	4619											
0	24735	26963	29060	31293	32836	12724	13964	15068	16339	17004	12011	12999	13945	14954	15832											
1 - 4	23213	24959	27384	29926	33175	11942	12743	14039	15373	17114	11271	12216	13345	14553	16061											
5 - 9	21588	22187	22614	23346	24075	11015	11318	11553	11926	12315	10573	10869	11061	11420	11760											
10 - 14	23825	23719	23977	24161	24095	12045	12069	12196	12244	12240	11780	11650	11781	11917	11855											
15 - 19	24988	26017	26707	27578	27662	12666	13223	13597	14019	14063	12322	12794	13110	13559	13599											
20 - 24	22106	24059	26322	28319	29859	11206	12152	13230	14246	14984	10900	11907	13092	14073	14875											
25 - 29	18904	20503	21768	23020	24485	9820	10578	11187	11728	12449	9084	9925	10581	11292	12036											
30 - 34	15507	16518	17635	19062	20332	8217	8716	9299	9985	10578	7290	7802	8336	9077	9754											
35 - 39	12885	13822	14869	15608	16393	6655	7139	7664	8115	8574	6230	6683	7205	7493	7819											
40 - 44	11811	12261	13002	13619	14077	5992	6246	6623	6913	7177	5819	6015	6379	6706	6900											
45 - 49	9121	10063	10926	11831	12666	4503	4982	5393	5869	6194	4618	5081	5533	5962	6472											
50 - 54	6738	7249	7940	8632	9256	3157	3389	3749	4145	4500	3581	3860	4191	4487	4756											
55 - 59	4171	4941	5484	5956	6475	1908	2238	2490	2654	2876	2263	2703	2994	3302	3599											
60 - 64	2807	2628	2765	3018	3513	1219	1126	1184	1310	1550	1588	1502	1581	1708	1963											
65 - 69	2281	2628	2794	3005	2845	956	1105	1207	1255	1176	1325	1523	1587	1750	1669											
70 - 74	1104	1087	1286	1420	1691	453	430	495	566	688	651	657	791	854	1003											
75 - 79	814	867	789	757	721	317	334	305	279	257	497	533	484	478	464											
80 - 84	321	351	392	463	487	99	115	130	168	174	222	236	262	295	313											
85 - 89	47	69	81	112	110	15	14	21	36	40	32	55	60	76	70											
90 - 94	21	20	19	22	26	3	6	7	9	9	18	14	12	13	17											
95 - 99																										
100 &	6	8	10	13	13	0	0	2	4	4	6	8	8	9	9											

Оңтүстік Қазақстан облысы
Южно-Казахстанская область

жыл басына, адам

на начало года, человек

Жас Возраст	Барлық халық Все население										оның ішінде в том числе					
											ерлер мужчины			әйелдер женщины		
											2010	2011	2012	2013	2014	2010
Барлық халық Все население																
Барлығы Всего	2511600	2567637	2621488	2678889	2733279	1240256	1269357	1298245	1328290	1356492	1271344	1298280	1323243	1350599	1376787	
0	72507	77162	78332	79015	79107	37312	39466	40247	40747	40685	35195	37696	38085	38268	38422	
1 - 4	257292	272966	288536	300909	304864	132033	140081	147989	154187	156551	125259	132885	140547	146722	148113	
5 - 9	254017	262369	274790	289662	312008	129762	134394	147035	148737	160129	124255	127975	134055	140925	151879	
10 - 14	242826	237424	235583	238759	242805	123719	120793	120055	121772	123637	119107	116631	115528	116987	119168	
15 - 19	269875	267176	260494	253340	245908	136575	136197	134013	129999	125945	133300	130979	126481	123341	119963	
20 - 24	245911	250108	249967	249517	248194	121889	124538	125188	126196	127211	124022	125570	124779	123321	120983	
25 - 29	198736	205708	215655	224130	231582	98305	101521	106565	111104	114897	100431	104187	109090	113026	116685	
30 - 34	175687	178248	179695	184248	187803	87163	88547	89348	91353	92979	88524	89701	90347	92895	94824	
35 - 39	162570	164224	166646	167867	169898	81089	81535	82546	83358	84272	81481	82689	84100	84509	85626	
40 - 44	147614	149673	152109	154987	156878	72998	74499	75585	76895	77729	74616	75174	76524	78092	79149	
45 - 49	141909	142321	143172	142920	143331	68969	69096	69899	69894	70201	72940	73225	73273	73026	73130	
50 - 54	107646	116489	122520	128884	133184	50932	55230	58206	61432	63642	56714	61259	64314	67452	69542	
55 - 59	79311	81111	86085	90283	96423	36169	37232	39597	41661	44685	43142	43879	46488	48622	51738	
60 - 64	50005	57813	62130	65369	69376	21948	25212	27095	28562	30401	28057	32601	35035	36807	38975	
65 - 69	36895	32670	32074	33026	37520	15555	13844	13501	13957	15688	21340	18826	18573	19069	21832	
70 - 74	35034	38026	37458	37981	33974	14352	15495	15163	15159	13524	20682	22531	22295	22822	20450	
75 - 79	15782	15257	18537	20321	23648	5878	5747	6976	7702	8922	9904	9510	11561	12619	14726	
80 - 84	11215	11931	10573	10477	9412	3774	4000	3481	3474	3093	7441	7931	7092	7003	6319	
85 - 89	5180	5105	5340	5156	5615	1537	1561	1680	1604	1788	3643	3544	3660	3552	3827	
90 - 94	1070	1369	1351	1624	1600	214	292	297	414	441	856	1077	1054	1210	1159	
95 - 99	366	341	321	285	234	69	65	68	69	47	297	276	253	216	187	
100 &	152	146	120	129	115	14	12	11	14	25	138	134	109	115	90	

Қазақстанның демографиялық жылнамалығы

Қала халқы
Городское население

Барлығы Всего	988734	1007809	1025541	1048405	1069735	474491	484300	493896	505705	516693	514243	523509	531645	542700	553042
0	29103	29333	30322	31449	30895	14980	15060	15499	16184	15938	14123	14273	14823	15265	14957
1 - 4	94199	102443	109163	115370	119681	48620	52789	56221	59169	61432	45579	49654	52942	56201	58249
5 - 9	88954	92832	98336	104839	113646	45560	47678	50537	54030	58545	43394	45154	47799	50809	55101
10 - 14	84739	82363	81446	82814	84603	43192	41982	41621	42462	43248	41547	40381	39825	40352	41355
15 - 19	106089	100447	93593	88680	85031	52377	50583	48120	45477	43586	53712	49864	45473	43203	41445
20 - 24	103005	106084	106093	104946	101474	48737	50085	50145	50206	49634	54268	55999	55948	54740	51840
25 - 29	79814	83205	86293	90428	94759	38032	39053	40954	42980	44763	41782	43252	45339	47448	49996
30 - 34	71028	71772	72153	73806	75302	33781	34139	34460	35148	35914	37247	37633	37693	38658	39388
35 - 39	66742	67053	67654	67775	68407	31769	31823	31950	32173	32412	34973	35230	35704	35602	35995
40 - 44	61498	62266	62920	63813	64292	29058	29597	29885	30252	30462	32440	32669	33035	33561	33830
45 - 49	60131	59988	59820	59706	59594	28195	28023	27988	27932	27744	31936	31965	31774	31850	31850
50 - 54	45830	49467	51902	54426	56462	21080	22742	23893	25062	26031	24750	26725	28009	29364	30431
55 - 59	33337	34285	36345	38307	40706	14744	15195	16147	17089	18292	18593	19090	20198	21218	22414
60 - 64	20951	24326	26101	27374	28953	8800	10135	10894	11495	12146	12151	14191	15207	15879	16807
65 - 69	14219	12565	12527	13416	15502	5691	5112	5106	5457	6230	8528	7453	7421	7959	9272
70 - 74	14724	15601	15462	15075	13279	5384	5738	5647	5484	4898	9340	9863	9815	9591	8381

Жалғасы		оның ішінде в том числе														Продолжение																																																																																																																																																																																																																																																																																																																																																																
		Барлық халық Все население					ерлер мужчины																																																																																																																																																																																																																																																																																																																																																																									
		2010	2011	2012	2013	2014	2010	2011	2012	2013	2014	2010	2011	2012	2013					2014																																																																																																																																																																																																																																																																																																																																																												
Жас Возраст	75 - 79	7035	7014	8051	8838	10109	2478	2427	2773	3019	3395	4557	4587	5278	5819	6714	80 - 84	4893	5118	4657	4609	4164	1407	1513	1363	1379	1262	3486	3605	3294	3230	2902	85 - 89	1949	1996	2143	2098	2230	506	523	575	543	615	1443	1473	1554	1523	1615	90 - 94	366	435	450	529	554	75	81	83	109	128	291	354	367	420	426	95 - 99	100	87	83	100	81	65	18	17	8	77	69	66	73	63	57	100 &	28	29	27	26	27	2	4	4	5	10	26	25	23	21	17																																																																																																																																																																																																																																																																																
		Ауыл халқы																																																																																																																																																																																																																																																																																																																																																																														
		Сельское население																																																																																																																																																																																																																																																																																																																																																																														
Барлығы	Всего	1522866	1559828	1595947	1630484	1663544	765765	785057	804349	822585	839799	757101	774771	791598	807899	823745	0	43404	47829	48010	47566	48212	22332	24406	24748	24563	24747	21072	23423	23262	23003	23465	1 - 4	163093	170523	179373	185539	184983	83413	87292	91768	95018	95119	79680	83231	87605	90521	89864	5 - 9	165063	169537	176454	184823	198362	84202	86716	90198	94707	101584	80861	82821	86256	90116	96778	10 - 14	158087	155061	154137	155945	158202	80527	78811	78434	79310	80389	77560	76250	75703	76635	77813	15 - 19	163786	166729	166901	164660	160877	84198	85614	85893	84522	82359	79588	81115	81008	80138	78518	20 - 24	142906	144024	143874	144571	146720	73152	74453	75043	75990	77577	69754	69571	68831	68581	69143	25 - 29	118922	123403	129362	133702	136823	60273	62468	65611	68124	70134	58649	60935	63751	65578	66689	30 - 34	104659	106476	107542	110442	112501	53382	54408	54888	56205	57065	51277	52068	52654	54237	55436	35 - 39	95828	97171	98992	100092	101491	49320	49712	50596	51185	51860	46508	47459	48396	48907	49631	40 - 44	86116	87407	89189	91174	92586	43940	44902	45700	46643	47267	42176	42505	43489	44531	45319	45 - 49	81778	82333	83352	83214	83737	40774	41073	41911	41962	42457	41004	41260	41441	41252	41280	50 - 54	61816	67022	70618	74458	76722	29852	32488	34313	36370	37611	31964	34534	36305	38088	39111	55 - 59	45974	46826	49740	51976	55717	21425	22037	23450	24572	26393	24549	24789	26290	27404	29324	60 - 64	29054	33487	36029	37995	40423	13148	15077	16201	17067	18255	15906	18410	19828	20928	22168	65 - 69	22676	20105	19547	19610	22018	9864	8732	8395	8500	9458	12812	11373	11152	11110	12560	70 - 74	20310	22425	21996	22906	20895	8968	9757	9516	9675	8626	11342	12668	12480	13231	12069	75 - 79	8747	8243	10486	11483	13539	3400	3320	4203	4683	5527	5347	4923	6283	6800	8012	80 - 84	6322	6813	5916	5868	5248	2367	2487	2118	2095	1831	3955	4326	3798	3773	3417	85 - 89	3231	3109	3197	3058	3385	1031	1038	1091	1029	1173	2200	2071	2106	2029	2212	90 - 94	704	934	901	1095	1046	139	211	214	305	313	565	723	687	790	733	95 - 99	266	254	238	204	169	46	47	51	51	39	220	207	187	153	130	100 &	124	117	93	124	88	12	8	7	9	15	112	109	86	94	73

жыл басына, адам

на начало года, человек

Павлодар облысы Павлодарская область

Жас Возраст	Барлық халық Все население										оның ішінде в том числе					өйелдер женщины			
											ерлер мужчины								
	2010	2011	2012	2013	2014	2010	2011	2012	2013	2014	2010	2011	2012	2013	2014				
Барлығы																			
Всего	744334	746122	747004	749019	752793	350108	350952	351494	352584	354716	394226	395170	395510	396435	398077				
0	12387	12174	12776	12757	12981	6458	6194	6572	6555	6780	5929	5980	6204	6202	6201				

Жалғасы		оның ішінде в том числе														Продолжение		
		Барлық халық Все население					ерлер мужчины				әйелдер женщины							
		2010	2011	2012	2013	2014	2010	2011	2012	2013	2014	2010	2011	2012	2013		2014	
Жас Возраст		Ауыл халқы Сельское население																
Барлығы	Всего	235607	234314	232633	230828	227914	116269	115649	114952	114276	113188	119338	118665	117681	116552	114726		
0		3936	4017	4198	4020	4110	2026	2042	2204	2080	2167	1910	1975	1994	1940	1943		
1 - 4		15048	15467	15739	16009	15658	7733	8009	8096	8245	8086	7315	7458	7643	7764	7572		
5 - 9		16346	16704	17177	17631	17930	8501	8651	8900	9195	9328	7845	8053	8277	8436	8602		
10 - 14		16773	16010	15320	15094	15247	8594	8188	7856	7712	7812	8179	7822	7464	7382	7435		
15 - 19		21380	20543	19474	18330	17033	11069	10574	10047	9468	8805	10311	9969	9427	8862	8228		
20 - 24		20918	20495	19712	18937	18264	10838	10742	10389	10080	9806	10080	9753	9323	8857	8458		
25 - 29		17732	17718	18019	18075	17477	9047	9087	9250	9332	9086	8685	8631	8769	8743	8316		
30 - 34		16901	16682	16339	16086	15790	8589	8459	8353	8321	8192	8312	8223	7986	7765	7598		
35 - 39		16423	16342	16216	16030	15785	8537	8451	8254	8165	8032	7886	7891	7962	7865	7753		
40 - 44		15982	15798	15496	15271	15150	8054	8006	7937	7826	7825	7928	7792	7559	7445	7325		
45 - 49		18056	17363	16751	16089	15306	8976	8640	8337	8026	7663	9080	8723	8414	8063	7643		
50 - 54		15840	16333	16643	16735	16838	7828	8071	8200	8237	8260	8012	8262	8443	8498	8578		
55 - 59		11843	12075	12468	13135	13732	5535	5669	5926	6235	6561	6308	6406	6542	6900	7171		
60 - 64		8148	9213	9861	9910	9915	3558	4049	4353	4371	4411	4590	5164	5508	5539	5504		
65 - 69		6123	4872	4396	4787	5654	2459	1941	1775	1975	2372	3664	2931	2621	2812	3282		
70 - 74		7880	8151	7890	7100	5852	3090	3126	2974	2616	2090	4790	5025	4916	4484	3762		
75 - 79		3244	3378	3895	4474	5125	1154	1177	1356	1609	1841	2090	2201	2539	2865	3284		
80 - 84		2123	2218	2022	2044	1860	523	611	589	595	550	1600	1607	1433	1449	1310		
85 - 89		689	707	803	847	938	127	116	114	144	178	562	591	689	703	760		
90 - 94		163	170	164	178	193	25	34	34	34	33	138	136	130	144	160		
95 - 99		47	41	34	32	44	6	5	6	7	12	41	36	28	25	32		
100 &		12	17	16	14	13	0	1	2	3	3	12	16	14	11	10		

Солтүстік Қазақстан облысы
Северо-Казахстанская область

жыл басына, адам															на начало года, человек					
Жас Возраст	Барлық халық Все население										оның ішінде в том числе					өйелдер женщины				
	2010	2011	2012	2013	2014	2010	2011	2012	2013	2014	ерлер мужчины									
Барлық халық																				
Все население																				
Барлығы	592738	589301	583582	579488	575766	282165	280529	277960	276001	274261	310573	308772	305622	303487	301505					
Всего	8753	8608	8559	8614	8473	4472	4399	4429	4401	4412	4281	4209	4130	4213	4061					
1 - 4	32153	33134	33758	34423	34042	16506	17010	17325	17688	17477	15647	16124	16433	16735	16565					
5 - 9	35860	36435	36991	37181	38474	18578	18841	19116	19235	19839	17282	17594	17875	17946	18635					
10 - 14	36382	35108	34383	34094	34242	18691	18029	17759	17588	17725	17691	17079	16624	16506	16517					
15 - 19	44989	43955	41398	39426	37347	23346	22670	21247	20321	19229	21643	21285	20151	19105	18118					
20 - 24	48659	46318	44198	42406	40818	25343	24436	23422	22477	21678	23316	21882	20776	19929	19140					
25 - 29	45636	45715	45438	45260	44799	22999	23155	23206	23301	23237	22637	22560	22232	21959	21562					

Жалғасы	Жас Возраст	Барлық халық Все население														оның ішінде в том числе										Продолжение
																ерлер мужчины					әйелдер женщины					
		2010	2011	2012	2013	2014	2010	2011	2012	2013	2014	2010	2011	2012	2013	2014										
15 - 19	27782	28826	28003	27169	25835	14697	15010	14409	14099	13376	13085	13816	13594	13070	12459											
20 - 24	25853	23251	21756	20887	20812	14287	13288	12626	12070	11901	11566	9963	9130	8817	8911											
25 - 29	24956	24626	24041	23386	21648	12943	12903	12737	12594	12040	12013	11723	11304	10792	9608											
30 - 34	24600	24148	23615	23199	22525	12445	12219	11981	11714	11452	12155	11929	11634	11485	11073											
35 - 39	24845	24434	24025	23466	22988	12509	12257	12030	11767	11503	12336	12177	11995	11699	11485											
40 - 44	25066	24424	24026	23590	23148	12743	12381	12109	11913	11599	12323	12043	11917	11677	11549											
45 - 49	29971	28539	27014	25396	24194	14946	14244	13473	12756	12238	15025	14295	13541	12640	11956											
50 - 54	26973	27953	28426	28467	28061	13083	13616	13935	13939	13706	13890	14337	14491	14528	14355											
55 - 59	20684	21458	21909	22637	23510	9729	10156	10392	10688	11182	10955	11302	11517	11949	12328											
60 - 64	13074	14571	15602	16481	17094	5791	6467	6949	7444	7692	7283	8104	8653	9037	9402											
65 - 69	9914	8004	7514	7983	8951	3859	3154	3042	3284	3710	6055	4850	4472	4699	5241											
70 - 74	13455	13712	13000	11314	9409	5173	5199	4847	4100	3335	8282	8513	8153	7214	6074											
75 - 79	6173	6146	6904	7789	8735	2108	2077	2333	2693	3002	4065	4069	4571	5096	5733											
80 - 84	4343	4436	4154	4037	3646	1135	1196	1189	1188	1100	3208	3240	2965	2849	2546											
85 - 89	1324	1466	1616	1735	1890	206	245	293	334	393	1118	1221	1323	1401	1497											
90 - 94	305	298	308	295	336	48	34	36	25	33	257	264	272	270	303											
95 - 99	69	78	68	69	54	11	13	9	10	7	58	65	59	59	47											
100 &	23	22	18	16	21	2	0	1	1	4	21	22	17	15	17											

Шығыс Қазақстан облысы Восточно-Казахстанская область

Жас Возраст		Барлық халық Все население										оның ішінде в том числе						өйелдер женщины		на начало года, человек	
												ерлер мужчины									
		2010	2011	2012	2013	2014	2010	2011	2012	2013	2014	2010	2011	2012	2013	2014					
		Барлық халық Все население																			
Барлығы		1397993	1397889	1394710	1393619	1394018	663712	663911	662931	662621	663136	734281	733978	731779	730998	730882					
Всего		23407	23042	22465	22864	22617	12149	11750	11548	11612	11628	11258	11292	10917	11252	10989					
0		82955	87448	90031	91459	90817	42458	44906	46245	46997	46564	40497	42542	43786	44462	44253					
1 - 4		81600	84640	89438	93820	99848	41861	43291	45747	48008	51113	39739	41349	43691	45812	48735					
5 - 9		83767	80210	76991	76506	77371	42812	41078	39339	39220	39689	40955	39132	37652	37286	37682					
10 - 14		117703	108380	100352	92979	87367	59801	55451	51748	47865	44842	57902	52929	48604	45114	42525					
15 - 19		130420	131134	127745	122724	116154	65551	65762	63964	61874	59157	64869	65372	63781	60850	56997					
20 - 24		110763	111959	114971	117837	120460	56196	56837	58612	59994	61126	54567	55122	56359	57843	59334					
25 - 29		104198	104600	103341	103681	103733	51480	51985	51432	51825	52133	52718	52615	51909	51856	51600					
30 - 34		99419	99840	100476	99481	99485	48179	48343	48794	48544	48504	51240	51497	51682	50937	50981					
35 - 39		93790	93183	92882	93568	93981	44756	44727	44675	44792	45136	49034	48456	48207	48776	48845					
40 - 44		104648	100305	97080	93770	91311	49586	47098	45676	44139	42843	55062	53207	51404	49631	48468					
45 - 49		97743	100744	101524	101449	100325	45115	46867	47139	47007	46646	52628	53877	54385	54442	53679					
50 - 54		80089	81464	82987	84962	87580	35306	35820	36569	37684	39044	44783	45644	46418	47278	48536					
55 - 59		53301	60500	65052	67418	69122	22521	25503	27447	28389	29035	30780	34997	37605	39029	40087					
60 - 64																					

Продолжение

Жалғасы	Барлық халық Все население										оның ішінде в том числе										Продолжение	
	Жас Возраст	2010	2011	2012	2013	2014	2010	2011	2012	2013	2014	2010	2011	2012	2013	2014	2010	2011	2012	2013	2014	
Қала халқы																						
Городское население																						
Барлығы	649146	697156	742884	778198	814435	316908	338732	359385	375697	393158	332238	358424	383499	402501	421277							
Всего	15174	17539	17878	19440	21867	7850	9053	9150	9953	11358	7324	8486	8728	9487	10509							
1 - 4	44831	52377	60659	67155	73169	23080	26921	31156	34417	37594	21751	25456	29503	32738	35575							
5 - 9	38202	43098	48643	54521	61514	19777	22284	25205	28208	31693	18425	20814	23438	26313	29821							
10 - 14	34249	35150	36411	38294	41264	17762	18207	18762	19720	21232	16487	16943	17649	18574	20032							
15 - 19	53744	50224	48998	46566	43892	26511	24896	24524	23397	22221	27233	25328	24474	23169	21671							
20 - 24	86163	91555	92118	88054	81861	41199	42974	42864	40851	38253	44964	48581	49254	47203	43608							
25 - 29	82130	88776	96196	101354	105931	42104	44639	47244	48961	50115	40026	44137	48952	52393	55816							
30 - 34	64760	71469	76766	82163	87126	32727	36048	38563	41393	44003	32033	35421	38203	40770	43123							
35 - 39	52146	55384	59846	63380	68097	25839	27279	29436	31097	33446	26307	28105	30410	32283	34651							
40 - 44	43632	46838	49728	52115	54788	21154	22740	24235	25404	26684	22478	24098	25493	26711	28104							
45 - 49	42481	44030	45551	46247	46857	20340	21091	21655	21900	22194	22141	22939	23896	24347	24663							
50 - 54	30565	34568	37942	41077	43683	14130	16073	17685	19153	20333	16435	18495	20257	21924	23350							
55 - 59	21291	23031	25142	27306	30134	9590	10274	11140	12111	13407	11701	12757	14002	15195	16727							
60 - 64	13847	16377	18489	19953	21242	5807	6954	7920	8517	9084	8040	9423	10569	11436	12158							
65 - 69	8601	7978	8422	9680	11935	3282	3056	3232	3770	4613	5319	4922	5190	5910	7322							
70 - 74	9203	10110	10445	10175	9193	3387	3693	3757	3589	3252	5816	6417	6688	6586	5941							
75 - 79	3837	4008	4863	5788	6906	1267	1312	1579	1929	2326	2570	2696	3284	3859	4580							
80 - 84	2829	3015	2940	2954	2824	743	832	819	829	824	2086	2183	2121	2125	2000							
85 - 89	1076	1222	1405	1481	1589	257	291	329	356	374	819	931	1076	1125	1215							
90 - 94	288	301	327	381	431	69	79	89	98	109	219	222	238	283	322							
95 - 99	92	95	90	82	90	30	31	26	22	17	62	64	64	60	73							
100 & over	5	11	25	32	42	3	5	15	22	26	2	6	10	10	16							

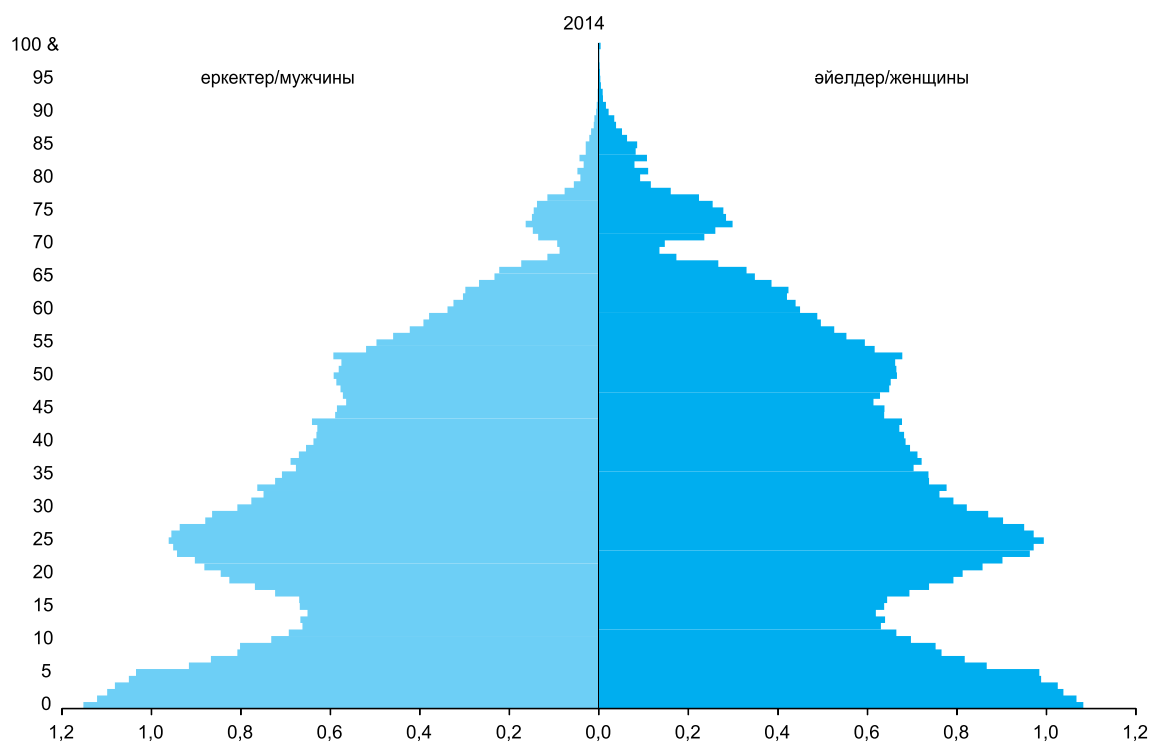
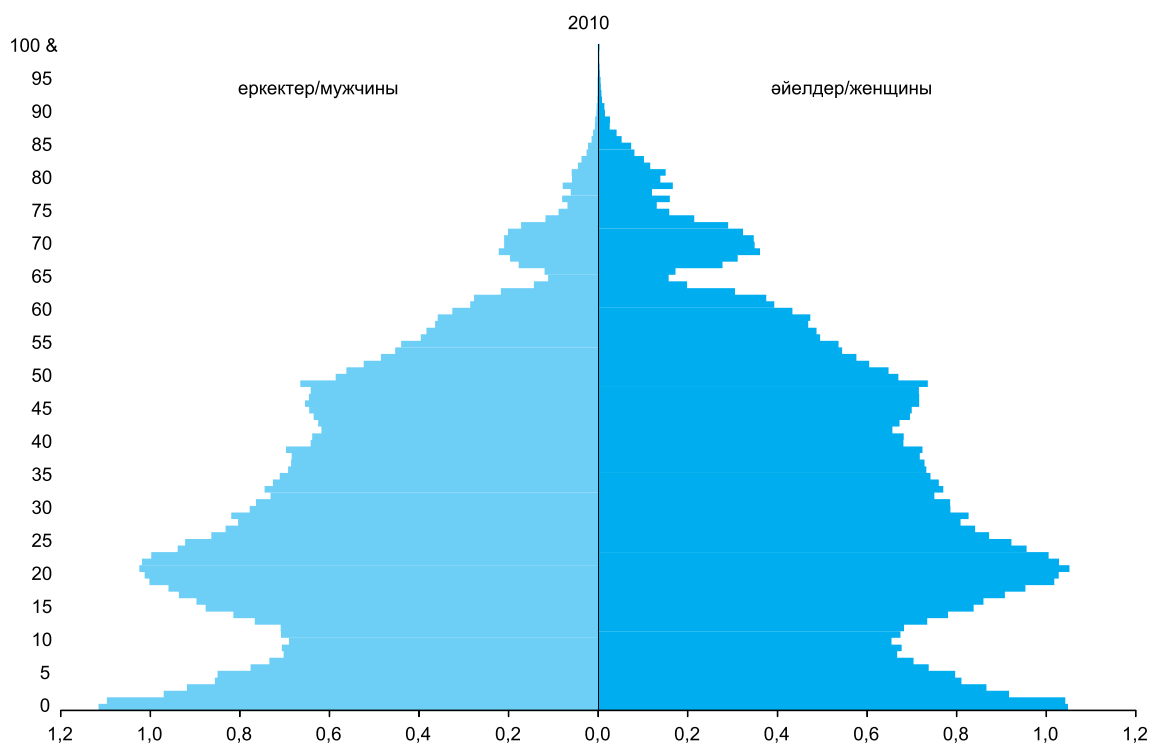
Алматы қ.ә.
Алматы г.а.

Жыл басына, адам	Барлық халық Все население												оның ішінде в том числе				на начало года, человек			
Жас Возраст	2010	2011	2012	2013	2014	2010	2011	2012	2013	2014	2010	2011	2012	2013	2014	2010	2011	2012	2013	2014
Барлық халық																				
Все население																				
Барлығы	1390701	1413526	1449801	1475429	1507509	637806	647076	660998	672315	687027	752895	766450	788803	803114	820482					
Всего	25158	25359	24883	26588	27023	13012	13127	12967	13722	13892	12146	12232	11916	12866	13131					
1 - 4	82894	89840	95649	99589	101907	42729	46362	49282	51443	52777	40165	43478	46367	48146	49130					
5 - 9	76517	79716	85148	91728	100549	39475	41167	44002	47475	51821	37042	38549	41146	44253	48728					
10 - 14	70017	69333	68914	70083	72755	36103	35656	35490	36050	37574	33914	33677	33424	34033	35181					
15 - 19	120201	105644	102388	89958	85274	58347	51548	48698	43435	41820	63914	54096	53690	46523	43454					
20 - 24	177551	184627	190505	188353	177537	82908	85504	86711	84805	79479	94643	99123	103794	103548	98058					

Халықтың жас-жыныс пирамидасы Возрастно-половая пирамида населения

жыл басына, пайызбен

на начало года, в процентах



3.6 Ерлер мен әйелдердің орташа жасы

Средний возраст мужчин и женщин

жыл басына, жас

на начало года, лет

	2010	2011	2012	2013	2014
Барлық халық					
Все население					
Қазақстан Республикасы	31,5	31,5	31,5	31,6	31,6
Ақмола	34,0	34,1	34,2	34,3	34,4
Ақтөбе	30,8	30,8	30,9	31,0	31,1
Алматы	30,7	30,8	30,8	30,8	30,9
Атырау	29,0	29,0	29,0	29,0	28,9
Батыс Қазақстан	33,0	33,1	33,1	33,2	33,2
Жамбыл	29,3	29,3	29,3	29,3	29,3
Қарағанды	34,1	34,2	34,2	34,3	34,4
Қостанай	35,3	35,5	35,6	35,8	35,9
Қызылорда	28,2	28,3	28,3	28,3	28,4
Маңғыстау	27,5	27,6	27,6	27,6	27,6
Оңтүстік Қазақстан	26,8	26,9	26,9	26,9	27,0
Павлодар	34,7	34,8	34,9	35,0	35,1
Солтүстік Қазақстан	36,3	36,4	36,5	36,6	36,8
Шығыс Қазақстан	35,1	35,2	35,3	35,4	35,5
Астана қ.ә.	30,1	30,0	30,0	30,0	30,0
Алматы қ.ә.	33,3	33,3	33,3	33,3	33,4
Қала халқы					
Городское население					
Қазақстан Республикасы	32,6	32,6	32,6	32,5	32,5
Ақмола	34,6	34,7	34,7	34,6	34,6
Ақтөбе	31,2	31,2	31,2	31,3	31,3
Алматы	32,0	31,9	31,8	31,7	31,6
Атырау	29,5	29,3	29,3	29,2	29,1
Батыс Қазақстан	34,1	34,0	33,9	33,8	33,7
Жамбыл	30,6	30,6	30,6	30,5	30,4
Қарағанды	34,6	34,7	34,7	34,7	34,7
Қостанай	36,3	36,5	36,5	36,6	36,6
Қызылорда	28,8	28,8	28,7	28,7	28,7
Маңғыстау	28,8	28,9	28,9	28,9	28,8
Оңтүстік Қазақстан	27,8	27,8	27,8	27,8	27,8
Павлодар	35,2	35,3	35,4	35,5	35,5
Солтүстік Қазақстан	37,4	37,4	37,4	37,5	37,4
Шығыс Қазақстан	35,7	35,8	35,8	35,8	35,8
Астана қ.ә.	30,1	30,0	30,0	30,0	30,0
Алматы қ.ә.	33,3	33,3	33,3	33,3	33,4
Ауыл халқы					
Сельское население					
Қазақстан Республикасы	30,2	30,2	30,3	30,4	30,5
Ақмола	33,4	33,7	33,8	34,0	34,2
Ақтөбе	30,1	30,2	30,4	30,5	30,6
Алматы	30,3	30,4	30,5	30,6	30,7
Атырау	28,6	28,7	28,7	28,8	28,8
Батыс Қазақстан	32,1	32,2	32,5	32,6	32,8
Жамбыл	28,4	28,4	28,4	28,5	28,5
Қарағанды	32,2	32,4	32,5	32,7	33,0
Қостанай	34,2	34,4	34,7	34,9	35,2
Қызылорда	27,9	27,9	28,0	28,1	28,2
Маңғыстау	26,0	26,1	26,2	26,2	26,3
Оңтүстік Қазақстан	26,2	26,2	26,3	26,3	26,4
Павлодар	33,7	33,8	33,9	34,0	34,2
Солтүстік Қазақстан	35,5	35,7	35,9	36,1	36,3
Шығыс Қазақстан	34,3	34,4	34,6	34,8	35,0
Ерлер					
Мужчины					
Қазақстан Республикасы	29,9	30,0	30,0	30,0	30,0
Ақмола	32,2	32,3	32,3	32,4	32,5
Ақтөбе	29,4	29,4	29,4	29,5	29,5
Алматы	29,6	29,6	29,6	29,7	29,7
Атырау	27,7	27,7	27,6	27,6	27,6
Батыс Қазақстан	31,3	31,3	31,3	31,4	31,4
Жамбыл	28,0	28,0	28,0	27,9	27,9
Қарағанды	32,1	32,1	32,2	32,2	32,2
Қостанай	33,3	33,4	33,6	33,7	33,8
Қызылорда	27,4	27,4	27,4	27,4	27,5
Маңғыстау	26,6	26,6	26,6	26,6	26,6
Оңтүстік Қазақстан	25,9	26,0	26,0	26,0	26,0
Павлодар	32,7	32,8	32,9	32,9	33,0
Солтүстік Қазақстан	34,1	34,1	34,3	34,4	34,4
Шығыс Қазақстан	33,1	33,2	33,3	33,3	33,4
Астана қ.ә.	29,1	29,0	29,0	29,0	28,9
Алматы қ.ә.	31,3	31,4	31,4	31,4	31,4

Жалғасы

Продолжение

	2010	2011	2012	2013	2014
Қала халқы					
Городское население					
Қазақстан Республикасы	30,7	30,7	30,6	30,6	30,5
Ақмола	32,5	32,4	32,4	32,3	32,3
Ақтөбе	29,6	29,5	29,6	29,6	29,5
Алматы	30,3	30,2	30,1	30,0	29,9
Атырау	27,9	27,8	27,7	27,6	27,5
Батыс Қазақстан	32,0	31,9	31,8	31,6	31,5
Жамбыл	28,9	28,8	28,7	28,6	28,5
Қарағанды	32,4	32,4	32,4	32,4	32,4
Қостанай	33,9	34,0	34,0	34,0	34,1
Қызылорда	27,6	27,6	27,5	27,4	27,4
Маңғыстау	27,6	27,6	27,6	27,6	27,5
Оңтүстік Қазақстан	26,6	26,6	26,5	26,5	26,5
Павлодар	33,0	33,1	33,1	33,2	33,2
Солтүстік Қазақстан	34,7	34,6	34,6	34,6	34,5
Шығыс Қазақстан	33,4	33,4	33,4	33,4	33,4
Астана қ.ө.	29,1	29,0	29,0	29,0	28,9
Алматы қ.ө.	31,3	31,4	31,4	31,4	31,4
Ауыл халқы					
Сельское население					
Қазақстан Республикасы	29,1	29,1	29,2	29,3	29,4
Ақмола	31,9	32,1	32,3	32,5	32,6
Ақтөбе	29,0	29,1	29,3	29,4	29,5
Алматы	29,4	29,4	29,5	29,6	29,7
Атырау	27,5	27,6	27,6	27,7	27,7
Батыс Қазақстан	30,6	30,8	31,0	31,1	31,3
Жамбыл	27,5	27,5	27,5	27,5	27,6
Қарағанды	31,0	31,1	31,3	31,5	31,7
Қостанай	32,7	32,9	33,2	33,4	33,6
Қызылорда	27,3	27,3	27,4	27,5	27,6
Маңғыстау	25,6	25,6	25,7	25,7	25,8
Оңтүстік Қазақстан	25,6	25,6	25,6	25,7	25,7
Павлодар	32,2	32,2	32,3	32,5	32,6
Солтүстік Қазақстан	33,7	33,8	34,0	34,2	34,4
Шығыс Қазақстан	32,8	32,8	33,0	33,2	33,4
Әйелдер					
Женщины					
Қазақстан Республикасы	32,9	33,0	33,0	33,0	33,1
Ақмола	35,7	35,9	36,0	36,0	36,1
Ақтөбе	32,1	32,1	32,2	32,4	32,5
Алматы	31,8	31,9	31,9	32,0	32,0
Атырау	30,3	30,3	30,3	30,3	30,2
Батыс Қазақстан	34,7	34,7	34,8	34,9	34,9
Жамбыл	30,5	30,5	30,6	30,6	30,6
Қарағанды	35,9	36,0	36,1	36,2	36,3
Қостанай	37,0	37,3	37,4	37,6	37,8
Қызылорда	29,1	29,1	29,2	29,2	29,3
Маңғыстау	28,4	28,5	28,5	28,5	28,5
Оңтүстік Қазақстан	27,7	27,8	27,8	27,8	27,9
Павлодар	36,5	36,6	36,8	36,9	37,0
Солтүстік Қазақстан	38,3	38,4	38,6	38,7	38,9
Шығыс Қазақстан	36,9	37,0	37,1	37,3	37,4
Астана қ.ө.	31,1	31,0	31,0	31,0	31,1
Алматы қ.ө.	34,9	35,0	34,9	34,9	35,0
Қала халқы					
Городское население					
Қазақстан Республикасы	34,2	34,3	34,2	34,2	34,3
Ақмола	36,5	36,6	36,7	36,6	36,6
Ақтөбе	32,7	32,6	32,7	32,8	32,9
Алматы	33,4	33,4	33,4	33,3	33,3
Атырау	31,0	30,8	30,7	30,6	30,6
Батыс Қазақстан	35,9	35,8	35,7	35,6	35,6
Жамбыл	32,2	32,2	32,3	32,2	32,1
Қарағанды	36,6	36,6	36,7	36,7	36,8
Қостанай	38,4	38,5	38,7	38,7	38,8
Қызылорда	29,8	29,9	29,9	29,9	29,9
Маңғыстау	30,0	30,1	30,1	30,1	30,1
Оңтүстік Қазақстан	29,0	29,0	29,1	29,1	29,1
Павлодар	37,0	37,2	37,4	37,5	37,5
Солтүстік Қазақстан	39,6	39,7	39,8	39,9	39,9
Шығыс Қазақстан	37,6	37,7	37,8	37,9	37,9
Астана қ.ө.	31,1	31,0	31,0	31,0	31,1
Алматы қ.ө.	34,9	35,0	34,9	34,9	35,0

	2010	2011	2012	2013	2014
Ауыл халқы					
Сельское население					
Қазақстан Республикасы	31,3	31,3	31,4	31,5	31,6
Ақмола	35,0	35,2	35,3	35,5	35,7
Ақтөбе	31,1	31,3	31,4	31,6	31,7
Алматы	31,3	31,4	31,5	31,6	31,6
Атырау	29,8	29,8	29,8	29,9	29,9
Батыс Қазақстан	33,5	33,7	34,0	34,2	34,3
Жамбыл	29,3	29,3	29,3	29,4	29,5
Қарағанды	33,4	33,6	33,8	33,9	34,2
Қостанай	35,6	35,9	36,1	36,4	36,6
Қызылорда	28,5	28,6	28,6	28,7	28,9
Маңғыстау	26,5	26,6	26,7	26,8	26,8
Оңтүстік Қазақстан	26,9	26,9	26,9	27,0	27,1
Павлодар	35,1	35,2	35,4	35,6	35,8
Солтүстік Қазақстан	37,3	37,5	37,7	37,9	38,1
Шығыс Қазақстан	35,9	36,0	36,1	36,4	36,6

4. Халықтың табиғи қозғалысының көрсеткіштері

Показатели естественного движения населения

4.1 Туылғандар Родившиеся

	Адам Человек											
	Всего Барлығы				Ұлдар Мальчики				Қыздар Девочки			
	2010	2011	2012	2013	2010	2011	2012	2013	2010	2011	2012	2013
Барлығы												
Всего												
Қазақстан Республикасы	367942	372801	381005	387227	189324	195570	199880	178618	180758	185435	187347	
Ақмола	12542	12689	13431	12851	6480	6613	6794	6629	6062	6076	6637	6222
Ақтөбе	17182	17792	18237	18765	8789	9151	9464	9704	8393	8641	8773	9061
Алматы	45505	45918	46736	48444	23386	23589	23777	24815	22119	22329	22959	23629
Атырау	14866	15315	15579	16061	7647	7888	7972	8225	7219	7427	7607	7836
Батыс Қазақстан	11944	11894	12422	12723	6142	6151	6439	6686	5802	5743	5983	6037
Жамбыл	28589	28782	28464	28867	14787	14842	14479	15008	13802	13940	13985	13859
Қарағанды	23461	24288	24507	24708	11990	12370	12620	12683	11471	11918	11887	12025
Қостанай	12849	12754	13130	13023	6683	6478	6655	6693	6166	6276	6475	6330
Қызылорда	20028	20122	20225	19675	10341	10385	10548	10217	9687	9737	9677	9458
Маңғыстау	14784	16075	16978	18315	7730	8342	8673	9472	7054	7733	8305	8843
Оңтүстік Қазақстан	78471	79488	80107	80074	40230	40921	41355	41241	38241	38567	38752	38833
Павлодар	12320	12923	12859	13092	6272	6648	6614	6837	6048	6275	6245	6255
Солтүстік Қазақстан	8724	8673	8711	8562	4463	4496	4459	4458	4261	4177	4252	4104
Шығыс Қазақстан	23495	22852	23243	22900	12000	11780	11823	11799	11495	11072	11420	11101
Астана қ.ө.	17352	17896	19500	21893	8975	9165	10014	11379	8377	8731	9486	10514
Алматы қ.ө.	25830	25340	26876	27274	13409	13224	13884	14034	12421	12116	12992	13240
Қала халқы												
Городское население												
Қазақстан Республикасы	192906	197516	206198	209004	99316	101838	105789	107938	93590	95678	100409	101066
Ақмола	6681	6626	6971	6739	3463	3528	3500	3485	3218	3098	3471	3254
Ақтөбе	10608	11326	11742	12234	5423	5896	6117	6306	5185	5430	5625	5928
Алматы	11340	11318	11665	11963	5791	5845	5924	6160	5549	5473	5741	5803
Атырау	7800	7686	8074	7932	4021	3898	4113	4066	3779	3788	3961	3866
Батыс Қазақстан	6383	6439	6846	6951	3240	3359	3546	3676	3143	3080	3300	3275
Жамбыл	10732	11133	11617	11157	5600	5746	5823	5763	5132	5387	5794	5394
Қарағанды	18246	19089	19253	19626	9312	9719	9907	10085	8934	9370	9346	9541
Қостанай	6597	6714	7237	7261	3460	3450	3642	3673	3137	3264	3595	3588
Қызылорда	8990	9239	9369	9029	4635	4770	4857	4637	4355	4469	4512	4392
Маңғыстау	7308	7960	8071	8758	3846	4071	4131	4538	3462	3889	3940	4220
Оңтүстік Қазақстан	29938	30941	31913	31289	15414	15858	16456	16172	14524	15083	15457	15117
Павлодар	8261	8663	8812	8934	4201	4422	4523	4643	4060	4241	4289	4291
Солтүстік Қазақстан	3730	3804	3915	3849	1893	1994	2056	1999	1837	1810	1859	1850
Шығыс Қазақстан	13110	13342	14337	14115	6633	6893	7296	7322	6477	6449	7041	6793
Астана қ.ө.	17352	17896	19500	21893	8975	9165	10014	11379	8377	8731	9486	10514
Алматы қ.ө.	25830	25340	26876	27274	13409	13224	13884	14034	12421	12116	12992	13240
Ауыл халқы												
Сельское население												
Қазақстан Республикасы	175036	175285	174807	178223	90008	90205	89781	91942	85028	85080	85026	86281
Ақмола	5861	6063	6460	6112	3017	3085	3294	3144	2844	2978	3166	2968
Ақтөбе	6574	6466	6495	6531	3366	3255	3347	3398	3208	3211	3148	3133
Алматы	34165	34600	35071	36481	17595	17744	17853	18655	16570	16856	17218	17826
Атырау	7066	7629	7505	8129	3626	3990	3859	4159	3440	3639	3646	3970
Батыс Қазақстан	5561	5455	5576	5772	2902	2792	2893	3010	2659	2663	2683	2762
Жамбыл	17857	17649	16847	17710	9187	9096	8656	9245	8670	8553	8191	8465
Қарағанды	5215	5199	5254	5082	2678	2651	2713	2598	2537	2548	2541	2484
Қостанай	6252	6040	5893	5762	3223	3028	3013	3020	3029	3012	2880	2742
Қызылорда	11038	10883	10856	10646	5706	5615	5691	5580	5332	5268	5165	5066
Маңғыстау	7476	8115	8907	9557	3884	4271	4542	4934	3592	3844	4365	4623
Оңтүстік Қазақстан	48533	48547	48194	48785	24816	25063	24899	25069	23717	23484	23295	23716
Павлодар	4059	4260	4047	4158	2071	2226	2091	2194	1988	2034	1956	1964
Солтүстік Қазақстан	4994	4869	4796	4713	2570	2502	2403	2459	2424	2367	2393	2254
Шығыс Қазақстан	10385	9510	8906	8785	5367	4887	4527	4477	5018	4623	4379	4308

4.4 Халықтың жекелеген этностары бойынша тууы, өлімі және табиғи өсімі

Родившиеся, умершие и естественный прирост населения по отдельным этносам

	Адам Человек											
	туғандар саны число родившихся				өлгендер саны число умерших				табиғи өсім естественный прирост			
	2010	2011	2012	2013	2010	2011	2012	2013	2010	2011	2012	2013
Барлығы	367942	372801	381005	387227	146370	144944	142880	135950	221572	227857	238125	251277
Қазақтар	267017	272631	280293	288170	60403	60692	60616	59036	206614	211939	219677	229134
Орыстар	48275	47683	47763	46343	55702	54759	53549	49830	-7427	-7076	-5786	-3487
Өзбектер	15409	15279	15760	15864	2767	2682	2651	2606	12642	12597	13109	13258
Украиндар	5102	5057	5049	4824	10147	10060	9725	9143	-5045	-5003	-4676	-4319
Ұйғырлар	5948	5828	6128	6144	1560	1537	1601	1548	4388	4291	4527	4596
Татарлар	3384	3396	3404	3454	3413	3332	3238	3132	-29	64	166	322
Немістер	4573	4405	4380	4319	2469	2481	2405	2213	2104	1924	1975	2106
Басқа этностар	18223	18058	18217	18090	9632	8793	8774	8163	8591	9265	9443	9927
Көрсетілмеген	11	464	11	19	277	608	321	279	-266	-144	-310	-260

5. Некелер мен ажырасулар

Браки и разводы

5.1 Некелер Браки

	Некелер саны Число браков											
	Барлық халық Все население				Қала халқы Городское население				Ауыл халқы Сельское население			
	2010	2011	2012	2013	2010	2011	2012	2013	2010	2011	2012	2013
	2010	2011	2012	2013	2010	2011	2012	2013	2010	2011	2012	2013
Қазақстан Республикасы	146443	160494	164681	168447	88084	97321	102889	107494	58359	63173	61792	60953
Ақмола	5895	6273	6481	6145	3250	3612	3814	4048	2645	2661	2667	2097
Ақтөбе	7212	8384	8815	8547	4746	5651	6029	6091	2466	2733	2786	2456
Алматы	16867	18033	18943	19122	4581	5015	5439	5547	12286	13018	13504	13575
Атырау	5918	6427	6316	6069	3090	3403	3640	3586	2828	3024	2676	2483
Батыс Қазақстан	5542	6111	6184	6170	3438	3775	3970	4031	2104	2336	2214	2139
Жамбыл	9005	9901	10303	10368	3682	4344	4477	4648	5323	5557	5826	5720
Қарағанды	12194	13205	13100	13117	10573	11762	11790	11805	1621	1443	1310	1312
Қостанай	6659	7562	7166	7115	3986	4677	4554	4544	2673	2885	2612	2571
Қызылорда	6749	6857	6934	7310	3188	3037	3250	4001	3561	3820	3684	3309
Маңғыстау	5611	6295	6672	6424	3349	3541	4127	4072	2262	2754	2545	2352
Оңтүстік Қазақстан	21711	24087	23896	26252	8621	9669	9904	10885	13090	14418	13992	15367
Павлодар	6484	6987	7018	6896	4982	5472	5721	5786	1502	1515	1297	1110
Солтүстік Қазақстан	4466	4976	4813	4731	2198	2521	2514	2558	2268	2455	2299	2173
Шығыс Қазақстан	11469	12730	12988	13107	7739	8176	8608	8818	3730	4554	4380	4289
Астана қ.ә.	7379	8633	9934	10573	7379	8633	9934	10573				
Алматы қ.ә.	13282	14033	15118	16501	13282	14033	15118	16501				

Жалғасы

Продолжение

	1 000 адамға на 1 000 человек											
	Барлық халық Все население				Қала халқы Городское население				Ауыл халқы Сельское население			
	2010	2011	2012	2013	2010	2011	2012	2013	2010	2011	2012	2013
	2010	2011	2012	2013	2010	2011	2012	2013	2010	2011	2012	2013
Қазақстан Республикасы	8,97	9,69	9,81	9,89	9,90	10,75	11,18	11,50	7,86	8,42	8,14	7,93
Ақмола	8,03	8,57	8,85	8,37	9,49	10,56	11,12	11,72	6,75	6,82	6,86	5,39
Ақтөбе	9,36	10,72	11,14	10,65	10,06	11,74	12,36	12,31	8,25	9,10	9,19	7,98
Алматы	9,09	9,53	9,82	9,73	10,53	11,36	12,13	12,21	8,66	8,98	9,13	8,98
Атырау	11,24	11,96	11,50	10,81	12,32	13,22	13,77	13,71	10,25	10,80	9,40	8,28
Батыс Қазақстан	9,14	10,01	10,05	9,94	11,99	12,86	13,23	13,26	6,59	7,37	7,03	6,75
Жамбыл	8,65	9,42	9,69	9,63	8,74	10,28	10,53	10,75	8,60	8,84	9,13	8,87
Қарағанды	9,04	9,74	9,63	9,60	10,05	11,10	11,06	11,00	5,45	4,88	4,45	4,47
Қостанай	7,55	8,59	8,14	8,08	9,01	10,52	10,15	10,04	6,07	6,62	6,06	6,01
Қызылорда	9,71	9,70	9,63	9,97	10,88	10,17	10,64	12,77	8,86	9,36	8,89	7,88
Маңғыстау	10,92	11,77	11,98	11,12	12,28	12,70	14,49	14,02	9,38	10,75	9,36	8,19
Оңтүстік Қазақстан	8,55	9,28	9,02	9,70	8,64	9,51	9,55	10,28	8,49	9,14	8,67	9,33
Павлодар	8,70	9,36	9,38	9,18	9,76	10,66	11,08	11,09	6,39	6,49	5,60	4,84
Солтүстік Қазақстан	7,56	8,48	8,28	8,19	9,22	10,56	10,51	10,65	6,43	7,06	6,72	6,44
Шығыс Қазақстан	8,20	9,12	9,31	9,40	9,60	10,10	10,58	10,77	6,30	7,77	7,54	7,46
Астана қ.ә.	10,96	11,99	13,06	13,28	10,96	11,99	13,06	13,28				
Алматы қ.ә.	9,47	9,80	10,33	11,06	9,47	9,80	10,34	11,06				

5.2 Жасы мен некелік жағдайы бойынша некелер Браки по возрасту и брачному состоянию

адам	Некеге тұрғандар Вступило в брак												Соның ішінде неке жағдайы бойынша Из них по брачному состоянию												человек																
	2010	2011	2012	2013	2010	2011	2012	2013	ешуақытта некеде тұрмағандар никогда не состоявших в браке				тұлдар вдовых				ажырасқандар разведенных																								
														Күйеулер Женихи																											
Барлығы																																									
Всего	146443	160494	164681	168447	129048	140755	143779	146201	1960	2044	2070	2091	15313	17567	18678	20027	0	3	704	4022	4767	3651	2530	1725	1292	736	597	549	233	241											
< 18	78	79	91	101	77	79	90	101																																	
18 - 19	3198	3559	3651	3612	3163	3542	3630	3592		1	6	2	27	8	5																										
20 - 24	53391	57634	57870	57563	52648	56768	57039	56705	107	99	102	117	591	725	677																										
25 - 29	49071	55715	58338	60803	46038	52117	54346	56559	144	191	188	176	2848	3354	3742																										
30 - 34	20339	21590	22020	22537	16683	17389	17382	17578	183	146	170	178	3458	4045	4453																										
35 - 39	9158	9731	10215	10618	6167	6368	6640	6790	184	188	193	166	2800	3163	3374																										
40 - 44	4600	5049	5173	5553	2319	2546	2618	2796	209	213	217	225	2071	2288	2332																										
45 - 49	2755	2959	3039	3077	1049	1058	1141	1093	233	231	213	258	1472	1669	1685																										
50 - 54	1686	1873	1997	2126	458	459	490	535	236	257	296	299	990	1157	1211																										
55 - 59	965	1077	1072	1229	214	202	197	245	202	243	225	248	549	632	650																										
60 &	1200	1227	1215	1228	231	226	206	207	461	475	460	422	507	526	549																										
көрсетілмеген																																									
не указан	2	1		1	1	1			1																																
														Қалыңдықтар Невесты																											
Барлығы																																									
Всего	146443	160494	164681	168447	132008	144061	147248	149872	2083	2203	2329	2257	12167	14033	14809	16047	0																								
< 18	1331	1373	1518	1392	1329	1372	1513	1390																																	
18 - 19	17123	18357	18689	19707	16992	18268	18546	19545	28	18	19	27	39	28	28	36	0																								
20 - 24	73974	80081	80517	79862	72550	78372	78711	78087	178	199	207	200	1177	1417	1487	1471																									
25 - 29	29552	33858	35526	37703	26495	30178	31600	33232	266	304	290	262	2765	3336	3583	4172																									
30 - 34	11915	13075	14055	14237	8809	9574	10192	10226	294	290	348	315	2799	3203	3503	3682																									
35 - 39	5986	6588	6815	7447	3548	3856	4006	4491	270	300	330	310	2165	2426	2472	2638																									
40 - 44	2755	3089	3474	3675	1281	1328	1572	1671	237	276	306	292	1235	1482	1590	1707																									
45 - 49	1608	1748	1828	1932	522	592	608	683	201	217	228	236	884	938	990	1012																									
50 - 54	1018	1144	1126	1249	228	280	280	310	229	227	210	235	558	637	636	704																									
55 - 59	636	627	576	674	139	129	120	136	162	160	167	154	334	337	287	384																									
60 &	544	553	557	568	115	112	100	101	218	212	224	226	211	229	233	241																									
көрсетілмеген																																									
не указан	1	1		1																																					

5.3 Бірінші некеге тұрғандардың орташа жасы Средний возраст вступивших в первый брак

жас

лет

	Күйеулер Женихи											
	Барлығы Всего				Қала халқы Городское население				Ауыл халқы Сельское население			
	2010	2011	2012	2013	2010	2011	2012	2013	2010	2011	2012	2013
Қазақстан Республикасы	27,0	26,9	26,9	27,0	27,0	27,0	27,0	27,1	27,0	26,8	26,9	26,9
Ақмола	26,8	27,0	27,0	27,2	26,8	27,1	27,1	27,1	26,9	26,8	27,0	27,2
Ақтөбе	26,5	26,5	26,4	26,5	26,5	26,5	26,4	26,6	26,5	26,5	26,2	26,3
Алматы	27,5	27,3	27,3	27,5	27,1	27,1	27,1	27,4	27,6	27,4	27,4	27,5
Атырау	25,8	25,7	25,8	25,9	25,7	25,7	25,9	26,1	25,9	25,7	25,7	25,6
Батыс Қазақстан	26,6	26,4	26,4	26,5	26,6	26,4	26,4	26,5	26,6	26,5	26,3	26,5
Жамбыл	27,5	27,3	27,4	27,2	27,5	27,4	27,3	27,4	27,5	27,3	27,4	27,1
Қарағанды	26,9	27,0	27,0	27,2	27,0	27,1	27,0	27,2	26,5	26,9	26,7	27,1
Қостанай	26,6	26,8	27,0	26,9	26,6	26,8	27,1	27,0	26,6	26,7	26,8	26,8
Қызылорда	27,0	26,9	26,8	26,8	26,7	26,5	26,5	26,6	27,4	27,2	27,0	27,0
Маңғыстау	25,9	25,7	25,8	26,1	26,1	25,8	26,1	26,3	25,6	25,5	25,4	25,7
Оңтүстік Қазақстан	26,8	26,6	26,7	26,6	26,8	26,8	26,8	26,9	26,8	26,5	26,6	25,7
Павлодар	26,7	26,8	26,7	26,9	26,8	26,8	26,8	26,9	26,7	26,9	26,2	26,9
Солтүстік Қазақстан	26,6	26,7	27,0	27,0	26,8	26,8	27,1	27,4	26,5	26,7	26,9	26,7
Шығыс Қазақстан	27,1	27,3	27,3	27,4	27,0	27,2	27,2	27,3	27,2	27,5	27,4	27,6
Астана қ.ө.	27,5	27,4	27,4	27,5	27,5	27,4	27,4	27,5				
Алматы қ.ө.	27,8	27,6	27,6	27,6	27,8	27,6	27,6	27,6				

жас

лет

	қалыңдықтар невесты											
	Барлығы Всего				Қала халқы Городское население				Ауыл халқы Сельское население			
	2010	2011	2012	2013	2010	2011	2012	2013	2010	2011	2012	2013
Қазақстан Республикасы	24,3	24,3	24,4	24,5	24,6	24,7	24,8	24,9	23,8	23,8	23,9	23,9
Ақмола	24,3	24,4	24,5	24,7	24,6	24,7	24,7	24,9	24,0	24,0	24,2	24,4
Ақтөбе	24,2	24,3	24,2	24,4	24,4	24,5	24,5	24,7	23,8	23,9	23,5	23,8
Алматы	24,5	24,5	24,6	24,8	24,7	24,7	24,8	25,0	24,5	24,5	24,6	24,7
Атырау	23,5	23,6	23,9	23,9	23,7	23,9	24,1	24,4	23,3	23,4	23,5	23,2
Батыс Қазақстан	24,1	24,2	24,3	24,4	24,4	24,4	24,6	24,6	23,7	23,8	23,7	23,9
Жамбыл	24,1	24,1	24,1	24,0	24,6	24,6	24,5	24,6	23,7	23,7	23,8	23,5
Қарағанды	24,4	24,6	24,6	24,8	24,6	24,7	24,7	24,8	23,5	23,8	23,7	24,3
Қостанай	24,3	24,4	24,7	24,6	24,7	24,8	25,0	24,9	23,8	23,9	24,2	24,2
Қызылорда	24,3	24,1	24,1	24,1	24,4	24,2	24,4	24,2	24,2	24,0	24,0	24,0
Маңғыстау	23,7	23,5	23,7	23,8	24,0	23,9	24,1	24,2	23,2	23,1	23,1	23,2
Оңтүстік Қазақстан	23,5	23,4	23,4	23,3	23,9	23,9	23,9	23,9	23,2	23,0	23,1	23,2
Павлодар	24,4	24,7	24,6	25,0	24,5	24,9	24,7	25,2	24,2	24,2	24,1	24,4
Солтүстік Қазақстан	24,2	24,3	24,7	24,9	24,7	24,8	25,1	25,4	23,8	23,8	24,2	24,3
Шығыс Қазақстан	24,6	24,9	25,0	25,1	24,7	25,1	25,2	25,2	24,4	24,6	24,7	24,9
Астана қ.ө.	25,3	25,3	25,3	25,4	25,3	25,3	25,3	25,4				
Алматы қ.ө.	25,6	25,7	25,5	25,7	25,6	25,7	25,5	25,7				

5.4 Этносаралық некелер Межэтнические браки

адам

человек

	Басқа этностар өкілдерімен некеге тұрғандар саны Число вступивших в брак с представителями других этносов								
	күйеулер женихи				қалыңдықтар невесты				
	2010	2011	2012	2013	2010	2011	2012	2013	
	2010	2011	2012	2013	2010	2011	2012	2013	
Барлығы	25669	27269	26647	26197	25669	27269	26647	26197	Всего
Қазақтар	5090	5559	5494	5388	4246	4578	4591	4568	Казахи
Орыстар	7320	7768	7646	7559	8841	9703	9325	9020	Русские
Өзбектер	2705	2932	2823	783	2649	2836	2631	787	Узбеки
Украиндар	739	706	771	2822	757	769	819	2706	Украинцы
Ұйғырлар	2112	2311	2343	712	2147	2310	2221	584	Уйгуры
Татарлар	1539	1729	1647	1700	1642	1730	1714	1675	Татары
Немістер	653	712	657	2186	493	576	599	2273	Немцы
Басқа этностар	4629	5181	5266	5039	4185	4456	4747	4578	Другие этносы
Көрсетілмеген	882	371	0	8	709	311	0	6	Не указана

5.5 Ажырасулар Разводы

	Ажырасулар саны Число разводов											
	Барлығы Всего				Қала халқы Городское население				Ауыл халқы Сельское население			
	2010	2011	2012	2013	2010	2011	2012	2013	2010	2011	2012	2013
Қазақстан Республикасы	41 617	44 862	48 513	51482	31 054	33 792	36 232	38365	10 563	11 070	12 281	13117
Ақмола	2 039	2 330	2 489	2553	1 317	1 589	1 590	1782	722	741	899	771
Ақтөбе	1 865	2 029	2 298	2336	1 633	1 762	1 959	2034	232	267	339	302
Алматы	3 961	4 103	4 640	5143	1 607	1 682	1 842	2106	2 354	2 421	2 798	3037
Атырау	1 211	1 431	1 564	1522	812	1 017	1 126	1024	399	414	438	498
Батыс Қазақстан	1 487	1 649	1 794	1943	1 060	1 174	1 289	1343	427	475	505	600
Жамбыл	1 844	1 984	2 210	2465	1 177	1 227	1 383	1464	667	757	827	1001
Қарағанды	4 589	4 916	5 203	5654	4 066	4 474	4 730	5164	523	442	473	490
Қостанай	3 018	3 165	3 418	3414	1 975	2 084	2 228	2149	1 043	1 081	1 190	1265
Қызылорда	1 441	1 451	1 504	1624	929	888	965	1104	512	563	539	520
Маңғыстау	1 003	1 195	1 467	1456	728	867	1 111	1015	275	328	356	441
Оңтүстік Қазақстан	3 013	3 162	3 670	4167	1 940	1 986	2 229	2545	1 073	1 176	1 441	1622
Павлодар	2 747	2 994	3 066	3241	2 303	2 558	2 644	2755	444	436	422	486
Солтүстік Қазақстан	1 884	1 877	2 024	2063	1 135	1 051	1 169	1190	749	826	855	873
Шығыс Қазақстан	4 378	4 541	4 714	4994	3 235	3 398	3 515	3783	1 143	1 143	1 199	1211
Астана қ.ө.	2 011	2 521	2 814	3236	2 011	2 521	2 814	3236				
Алматы қ.ө.	5 126	5 514	5 638	5671	5 126	5 514	5 638	5671				

Жалғасы

Продолжение

	1 000 адамға на 1 000 человек											
	Барлық халық Все население				Қала халқы Городское население				Ауыл халқы Сельское население			
	2010	2011	2012	2013	2010	2011	2012	2013	2010	2011	2012	2013
Қазақстан Республикасы	2,55	2,71	2,89	3,02	3,49	3,73	3,94	4,10	1,42	1,47	1,62	1,71
Ақмола	2,78	3,18	3,4	3,48	3,85	4,65	4,64	5,16	1,84	1,90	2,31	1,98
Ақтөбе	2,42	2,59	2,9	2,91	3,46	3,66	4,02	4,11	0,78	0,89	1,12	0,98
Алматы	2,14	2,17	2,41	2,62	3,69	3,81	4,11	4,64	1,66	1,67	1,89	2,01
Атырау	2,3	2,66	2,85	2,71	3,24	3,95	4,26	3,92	1,45	1,48	1,54	1,66
Батыс Қазақстан	2,45	2,7	2,92	3,13	3,70	4,00	4,30	4,42	1,34	1,50	1,60	1,89
Жамбыл	1,77	1,89	2,08	2,29	2,79	2,90	3,25	3,39	1,08	1,20	1,30	1,55
Қарағанды	3,4	3,63	3,82	4,14	3,87	4,22	4,44	4,81	1,76	1,50	1,61	1,67
Қостанай	3,42	3,59	3,89	3,88	4,47	4,69	4,97	4,75	2,37	2,48	2,76	2,96
Қызылорда	2,07	2,05	2,09	2,21	3,17	2,98	3,16	3,52	1,27	1,38	1,30	1,24
Маңғыстау	1,95	2,23	2,63	2,52	2,67	3,11	3,90	3,49	1,14	1,28	1,31	1,54
Оңтүстік Қазақстан	1,19	1,22	1,38	1,54	1,94	1,95	2,15	2,40	0,70	0,75	0,89	0,98
Павлодар	3,69	4,01	4,1	4,32	4,51	4,99	5,12	5,28	1,89	1,87	1,82	2,12
Солтүстік Қазақстан	3,19	3,2	3,48	3,57	4,76	4,40	4,89	4,96	2,12	2,38	2,50	2,59
Шығыс Қазақстан	3,13	3,25	3,38	3,58	4,01	4,20	4,32	4,62	1,93	1,95	2,06	2,11
Астана қ.ө.	2,99	3,5	3,7	4,06	2,99	3,50	3,70	4,06				
Алматы қ.ө.	3,66	3,85	3,85	3,80	3,66	3,85	3,85	3,80				

5.6 Бұрынғы жұбайлардың жасына қарай ажырасулар Разводы по возрасту бывших супругов

Жас Возраст	Ерлер Мужчины				Әйелдер Женщины			
	2010	2011	2012	2013	2010	2011	2012	2013
	адам				человек			
Барлығы								
Всего	41617	44862	48513	51482	41617	44862	48513	51482
< 18	0	0	1	1	9	12	14	13
18-19	41	41	44	34	304	315	328	370
20-24	2825	3185	3270	3427	6004	6907	7230	7455
25-29	8474	9583	10503	11111	9868	11157	12298	13197
30-34	8604	9711	10356	10944	8105	8798	9534	9965
35-39	6978	7339	7917	8175	6103	6441	6988	7127
40-44	5260	5420	5731	5779	4418	4327	4484	4774
45-49	3842	3667	3884	3841	2872	2847	2917	3047
50-54	2342	2429	2608	2849	1828	1843	2003	2212
55-59	1214	1331	1420	1663	1045	1087	1228	1378
60 &	1043	992	1124	1318	637	605	680	805
көрсетілмеген								
не указан	994	1164	1655	2340	424	523	809	1139

5.7 Этносаралық ажырасулар Межэтнические разводы

адам	Басқа этностар өкілдерімен бұзылған некелер										человек
	Число расторгнувших браков с представителями других этносов										
	Ерлер					Әйелдер					
	Мужчины					Женщины					
	2010	2011	2012	2013	2010	2011	2012	2013			
Барлығы	14889	14607	14248	15854	14889	14607	14248	15854	Всего		
Қазақтар	2327	2290	2482	2775	3454	3325	3175	4050	Казахи		
Орыстар	3128	3354	3468	3735	4880	4833	4788	4813	Русские		
Өзбектер	281	248	208	190	223	196	176	196	Узбеки		
Украиндар	1048	1151	1103	1135	1316	1292	1347	1367	Украинцы		
Ұйғырлар	222	238	247	246	154	173	163	192	Уйгуры		
Татарлар	543	593	613	616	622	690	742	762	Татары		
Немістер	682	764	792	805	873	927	961	1026	Немцы		
Басқа этностар	1459	1580	1619	1600	1314	1512	1447	1574	Другие этносы		
	5199	4389	3716	4752	2053	1659	1449	1874	Не указана		

5.8 Бұрынғы жұбайлардың 18 жасқа дейінгі ортақ балаларының санына қарай ажырасулар Разводы по числу общих детей в возрасте до 18 лет у бывших супругов

	Ажырасулар, барлығы Разводы, всего					одан из них																																
						балаларсыз без детей				бір баламен с одним ребенком					екі және одан көп балалармен с двумя детьми и более				ондағы ортақ балалармен в них число общих детей, человек																			
						2010	2011	2012	2013	2010	2011	2012	2013	2010	2011	2012	2013	2010	2011	2012	2013																	
Қазақстан Республикасы																			41617	44862	48513	51482	16300	18180	18632	20286	16785	17906	19277	19869	8532	8776	10604	11327	19492	19957	24207	26077
Ақмола																			2039	2330	2489	2553	1287	1512	1579	1643	491	567	589	608	261	251	321	302	566	562	709	683
Ақтөбе																			1865	2029	2298	2336	551	669	718	732	878	915	985	1021	436	445	595	583	992	991	1362	1331
Алматы																			3961	4103	4640	5143	1987	2202	1971	2240	1232	1216	1684	1747	742	685	985	1156	1696	1553	2245	2611
Атырау																			1211	1431	1564	1522	278	378	409	361	559	642	656	629	374	411	499	532	865	953	1171	1256
Батыс Қазақстан																			1487	1649	1794	1943	494	541	622	680	721	778	827	901	272	330	345	362	603	731	775	803
Жамбыл																			1844	1984	2210	2465	601	625	801	965	671	693	707	800	572	666	702	700	1371	1565	1713	1680
Қарағанды																			4589	4916	5203	5654	1795	2151	2304	2358	1954	1993	2058	2266	840	772	841	1030	1859	1696	1863	2292
Қостанай																			3018	3165	3418	3414	1161	1220	1331	1371	1360	1457	1535	1476	497	488	552	567	1100	1064	1176	1224
Қызылорда																			1441	1451	1504	1624	400	356	304	326	523	545	620	630	518	550	580	668	1249	1321	1403	1632
Маңғыстау																			1003	1195	1467	1456	352	439	434	436	341	412	557	550	310	344	476	470	745	824	1110	1152
Оңтүстік Қазақстан																			3013	3162	3670	4167	861	1077	1232	1602	1099	1064	1213	1241	1053	1021	1225	1324	2640	2531	3077	3368
Павлодар																			2747	2994	3066	3241	1149	1368	1263	1511	1175	1191	1322	1225	423	435	481	505	914	958	1045	1095
Солтүстік Қазақстан																			1884	1877	2024	2063	723	660	746	768	837	895	920	918	324	322	358	377	699	693	769	833
Шығыс Қазақстан																			4378	4541	4714	4994	1846	1808	1895	1941	1928	2081	2075	2185	604	652	744	868	1333	1412	1639	1921
Астана қ.ө.																			2011	2521	2814	3236	749	876	1081	1127	874	1138	1160	1355	388	507	573	754	850	1123	1299	1720
Алматы қ.ө.																			5126	5514	5638	5671	2066	2298	1942	2225	2142	2319	2369	2317	918	897	1327	1129	2010	1980	2851	2476

5.9 Бірінші некені бұзған жұбайлардың орташа жасы

Средний возраст супругов расторгнувших первый брак

жас

лет

	Ерлер Мужчины											
	Барлығы Всего				Қала халқы Городское население				Ауыл халқы Сельское население			
	2010	2011	2012	2013	2010	2011	2012	2013	2010	2011	2012	2013
Қазақстан Республикасы	35,9	35,4	35,4	35,2	35,9	35,6	35,5	35,2	35,8	34,9	35,0	35,3
Ақмола	36,3	36,1	36,3	36,1	35,9	36,1	36,1	36,0	37,1	36,1	36,7	36,5
Ақтөбе	34,3	35,4	35,2	35,2	34,3	35,2	35,2	35,2	34,5	36,6	35,1	35,3
Алматы	36,3	35,9	35,8	36,1	36,5	36,3	35,7	36,3	36,2	35,6	35,9	36,0
Атырау	33,9	33,1	34,0	33,4	34,1	33,5	34,3	33,3	33,8	32,3	33,4	33,4
Батыс Қазақстан	35,4	35,8	35,8	35,8	35,4	35,9	35,6	35,6	35,4	35,4	36,8	36,5
Жамбыл	36,3	35,6	36,3	35,7	36,3	35,8	36,5	36,3	36,2	35,3	35,9	35,1
Қарағанды	35,3	34,6	33,9	32,3	35,5	35,1	34,4	32,7	33,6	29,5	27,9	28,3
Қостанай	37,1	35,6	35,8	36,6	37,1	35,5	35,6	36,0	36,9	35,8	36,4	37,7
Қызылорда	34,4	32,9	32,9	34,1	34,6	34,0	34,3	34,7	33,8	30,9	29,4	32,7
Маңғыстау	34,1	32,6	33,0	33,9	34,7	32,6	33,2	34,8	32,1	32,3	32,4	31,7
Оңтүстік Қазақстан	35,4	34,9	35,3	34,7	35,9	35,1	35,8	35,0	34,8	34,8	34,7	34,3
Павлодар	36,4	36,0	35,2	35,9	36,4	36,0	35,2	35,9	36,3	36,7	35,8	36,8
Солтүстік Қазақстан	36,6	36,8	36,6	37,0	37,2	36,9	36,2	37,3	35,7	36,7	37,1	36,6
Шығыс Қазақстан	37,0	36,5	36,5	36,6	36,5	36,3	36,5	36,4	38,4	37,2	36,6	37,2
Астана қ.ө.	36,2	35,7	36,2	35,7	36,2	35,7	36,2	35,7				
Алматы қ.ө.	35,9	36,0	36,1	36,1	35,9	36,0	36,1	36,1				

жас

лет

	Әйелдер Женщины											
	Барлығы Всего				Қала халқы Городское население				Ауыл халқы Сельское население			
	2010	2011	2012	2013	2010	2011	2012	2013	2010	2011	2012	2013
Қазақстан Республикасы	33,8	33,3	33,2	33,2	33,8	33,4	33,3	33,3	33,7	32,9	33,0	33,0
Ақмола	34,0	34,0	33,7	33,7	33,9	34,1	33,6	33,8	34,3	33,8	33,8	33,6
Ақтөбе	33,3	32,8	33,0	32,9	33,3	32,6	32,9	33,0	33,1	34,0	33,3	32,2
Алматы	34,0	33,1	33,2	33,6	34,3	33,6	33,3	34,0	33,7	32,8	33,1	33,3
Атырау	32,3	32,1	32,2	31,3	32,7	32,7	32,3	31,5	31,4	30,7	31,8	31,0
Батыс Қазақстан	33,6	33,3	33,5	33,5	33,6	33,4	33,5	33,4	33,8	33,0	33,5	34,0
Жамбыл	34,0	33,4	33,2	32,8	34,1	33,6	32,9	32,7	33,9	33,1	33,7	33,0
Қарағанды	33,7	33,0	32,5	32,4	33,9	33,1	32,8	32,6	32,3	31,6	29,5	30,6
Қостанай	34,4	33,3	33,8	33,9	34,4	33,5	33,6	33,7	34,4	32,9	34,2	34,1
Қызылорда	32,0	31,8	31,0	31,7	32,1	31,9	31,5	32,0	31,9	31,5	29,8	31,1
Маңғыстау	32,2	31,4	31,6	31,3	32,8	31,8	32,2	32,0	30,8	30,4	30,0	29,9
Оңтүстік Қазақстан	33,4	32,7	33,1	32,5	33,9	33,0	33,4	33,2	32,6	32,2	32,8	31,6
Павлодар	34,3	33,8	33,1	33,8	34,1	33,7	33,0	33,6	35,5	34,2	33,6	34,5
Солтүстік Қазақстан	34,4	34,5	34,3	34,7	34,6	34,5	34,8	35,1	34,2	34,4	33,6	34,2
Шығыс Қазақстан	34,5	33,7	33,9	34,1	34,2	33,7	33,8	34,0	35,3	33,7	33,9	34,2
Астана қ.ө.	33,6	33,2	33,3	33,3	33,6	33,2	33,3	33,3				
Алматы қ.ө.	33,8	33,9	33,9	33,8	33,8	33,9	33,9	33,8				

5.10 Некенің ұзақтығына қарай ажырасулар Разводы по продолжительности брака

	Тіркелген ажырасулар Зарегистрировано разводов										соның ішінде неке ұзақтығы бойынша, жыл в том числе по продолжительности брака, лет									
	1 жылға дейін до 1 года										1 жыл 1 год					2 жыл 2 года				
											2010	2011	2012	2013	2010	2011	2012	2013	2010	2013
Қазақстан Республикасы	41617	44862	48513	51482	1718	2278	4946	3237	2773	3329	3625	4200	3464	3561	3810	4383				
Ақмола	2039	2330	2489	2553	76	76	122	181	123	157	145	200	156	169	184	189				
Ақтөбе	1865	2029	2298	2336	68	104	110	108	129	154	199	218	182	167	177	224				
Алматы	3961	4103	4640	5143	155	201	258	290	270	312	348	398	299	359	377	417				
Атырау	1211	1431	1564	1522	43	60	62	62	80	104	123	139	99	129	142	153				
Батыс Қазақстан	1487	1649	1794	1943	39	49	58	62	104	99	125	146	109	137	146	147				
Жамбыл	1844	1984	2210	2465	75	84	242	169	125	131	193	224	168	154	161	218				
Қарағанды	4589	4916	5203	5654	181	206	430	374	296	356	358	436	359	378	403	437				
Қостанай	3018	3165	3418	3414	69	122	169	139	165	221	236	291	211	212	281	289				
Қызылорда	1441	1451	1504	1624	58	310	612	153	104	130	150	150	130	109	99	144				
Маңғыстау	1003	1195	1467	1456	46	75	108	205	82	127	129	141	98	120	147	146				
Оңтүстік Қазақстан	3013	3162	3670	4167	139	163	385	230	194	247	274	358	274	273	290	393				
Павлодар	2747	2994	3066	3241	116	129	215	141	146	182	199	218	199	215	241	275				
Солтүстік Қазақстан	1884	1877	2024	2063	58	46	141	67	98	104	122	121	130	138	140	147				
Шығыс Қазақстан	4378	4541	4714	4994	146	186	270	223	275	313	334	358	345	331	362	388				
Астана қ.ө.	2011	2521	2814	3236	107	140	331	512	168	216	229	297	204	213	236	285				
Алматы қ.ө.	5126	5514	5638	5671	342	327	1433	321	414	476	461	505	501	457	424	531				

Жалғасы

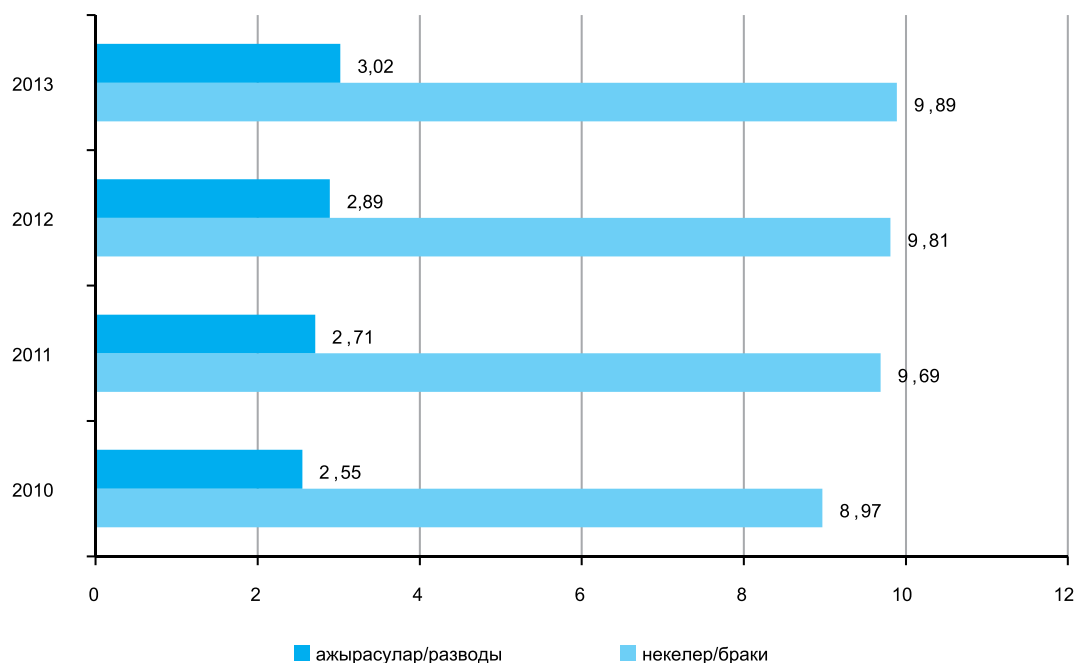
	соның ішінде неке ұзақтығы бойынша, жыл в том числе по продолжительности брака, лет										соның ішінде неке ұзақтығы бойынша, жыл в том числе по продолжительности брака, лет									
	3 жыл 3 года										4 жыл 4 года					5-9 жыл 5-9 лет				
											2010	2011	2012	2013	2010	2011	2012	2013	2010	2013
Қазақстан Республикасы	3482	3753	3599	3965	3013	3593	3536	3613	9566	11164	12086	13813	5660	5728	5569	5994				
Ақмола	144	166	187	195	141	182	178	174	445	578	625	653	296	312	322	276				
Ақтөбе	145	177	183	180	145	176	193	173	435	502	617	628	257	240	270	260				
Алматы	341	355	379	410	282	327	339	364	955	1012	1277	1411	579	543	598	663				
Атырау	111	115	124	144	103	119	124	116	328	396	455	441	168	223	239	200				
Батыс Қазақстан	128	143	146	159	98	132	130	129	352	456	491	549	207	189	208	246				
Жамбыл	157	174	164	166	139	152	159	155	416	509	538	720	249	272	270	304				
Қарағанды	368	370	394	415	320	378	371	368	1064	1239	1325	1507	601	641	584	646				
Қостанай	224	257	248	218	199	247	239	232	667	783	826	823	434	419	407	419				
Қызылорда	131	109	84	141	106	105	77	138	394	337	231	435	220	142	124	205				
Маңғыстау	116	101	106	118	75	94	99	120	231	322	426	361	153	150	201	143				
Оңтүстік Қазақстан	270	284	282	357	215	277	296	316	685	756	943	1184	419	439	420	505				
Павлодар	227	251	218	259	196	247	237	197	591	707	797	854	392	380	341	362				
Солтүстік Қазақстан	145	137	145	117	138	135	136	125	398	456	493	572	240	244	236	238				
Шығыс Қазақстан	349	393	382	358	303	350	360	375	940	1097	1190	1347	597	605	564	572				
Астана қ.ө.	165	234	226	221	142	215	223	234	488	635	692	797	238	306	312	320				
Алматы қ.ө.	461	487	331	507	411	457	375	397	1177	1379	1160	1531	610	623	473	635				

Жалғасы	соның ішінде неке ұзақтығы бойынша, жыл в том числе по продолжительности брака, лет																Продолжение
	15-19 жыл 15-19 лет						20 жыл және одан жоғары 20 лет и выше						көрсетілмеген не указано				
	2010	2011	2012	2013	2010	2011	2012	2013	2010	2011	2012	2013	2010	2011	2012	2013	
	5092	4736	4466	4442	6849	6720	6866	7834	0	0	0	10	0	0	0	1	
Қазақстан Республикасы	278	275	267	233	380	415	458	452	0	0	0	1	0	0	0	0	
Ақмола	249	211	231	209	255	298	316	336	0	0	0	2	0	0	0	0	
Ақтөбе	493	454	467	453	587	540	597	737	0	0	0	0	0	0	0	0	
Алматы	137	143	132	120	142	142	163	147	0	0	0	0	0	0	0	0	
Атырау	170	176	167	160	280	268	323	345	0	0	0	0	0	0	0	0	
Батыс Қазақстан	233	228	182	197	282	280	301	312	0	0	0	0	0	0	0	0	
Жамбыл	604	545	528	520	796	803	810	951	0	0	0	0	0	0	0	0	
Қарағанды	413	365	389	337	636	539	623	666	0	0	0	0	0	0	0	0	
Қостанай	167	102	63	118	131	107	63	140	0	0	0	1	0	0	0	0	
Қызылорда	118	111	122	99	84	95	129	123	0	0	0	0	0	0	0	0	
Маңғыстау	414	347	356	364	403	376	420	460	0	0	0	4	0	0	0	0	
Оңтүстік Қазақстан	335	367	332	316	545	516	486	619	0	0	0	0	0	0	0	0	
Павлодар	256	238	215	232	421	379	396	444	0	0	0	0	0	0	0	0	
Солтүстік Қазақстан	567	450	427	452	856	816	823	921	0	0	0	2	0	0	0	0	
Шығыс Қазақстан	208	234	228	204	291	328	337	365	0	0	0	0	0	0	0	1	
Астана қ.ө.	450	490	360	428	760	818	621	816	0	0	0	0	0	0	0	0	
Алматы қ.ө.																	

Қазақстан халқының некелесу мен ажырасуының динамикасы
Динамика брачности и разводимости населения Казахстана

1 000 адамға

на 1 000 человек



6. Туу көрсеткіштері

Показатели рождаемости

6.1. Анасының жасына және туылу кезектілігіне қарай туылғандар Родившиеся по возрасту матери и очередности рождения

Қазақстан Республикасы Республика Казахстан

адам

человек

Анасының жасы Возраст матери	Барлығы Всего	соның ішінде в том числе								
		< 20	20-24	25-29	30-34	35-39	40-44	45-49	50 &	көрсетілмеген не указан
Туылғандар										
Родившиеся										
2010	367942	20450	121321	109454	70146	37075	8893	418	21	164
2011	372801	20209	122722	112979	70403	37316	8700	361	23	88
2012	381005	20382	124738	118666	70691	37197	8894	373	22	42
2013	387227	20747	124737	124145	71453	37140	8560	387	33	25
олардан: туылу кезектілігіне қарай										
из них: по очередности рождения										
бірінші										
первыми										
2010	149750	18467	76077	35625	12954	5241	1216	71	5	94
2011	146958	18130	75868	35616	11648	4595	978	59	6	58
2012	156578	17634	77370	40610	13949	5681	1236	60	9	29
2013	155816	17344	74704	42210	14392	5870	1203	78	9	6
екінші										
вторыми										
2010	106548	1945	37103	40405	19047	6770	1214	54	3	7
2011	109206	2035	37943	41972	19119	6847	1230	54	6	0
2012	102134	1701	33835	40318	18403	6627	1201	45	4	0
2013	101640	1737	33129	40874	17854	6645	1333	61	6	1
үшінші										
третьими										
2010	61679	27	7168	22863	19450	9973	2103	85	7	3
2011	64688	26	7844	24545	20191	9953	2058	65	5	1
2012	59359	22	7097	22835	18200	9216	1905	80	4	0
2013	58726	19	6808	23024	17987	8983	1840	57	7	1
төртінші										
четвертыми										
2010	30076	3	844	8301	11494	7514	1832	81	3	4
2011	31173	1	933	8570	11976	7819	1801	71	2	0
2012	28122	2	809	7779	10570	7118	1782	58	4	0
2013	26709	1	825	7734	10144	6401	1529	68	7	0
бесінші және одан жоғары										
пятьми и выше										
2010	13437	0	70	1871	5202	4809	1418	66	1	0
2011	13713	0	80	1923	5317	4919	1426	46	2	0
2012	12148	0	86	1814	4629	4249	1316	54	0	0
2013	18087	0	107	2144	6533	7065	2130	107	1	0
көрсетілмеген										
не указано										
2010	6452	8	59	389	1999	2768	1110	61	2	56
2011	7063	17	54	353	2152	3183	1207	66	2	29
2012	22664	1023	5541	5310	4940	4306	1454	76	1	13
2013	26249	1646	9164	8159	4543	2176	525	16	3	17
Қала халқы										
Городское население										
Туылғандар										
Родившиеся										
2010	192906	9780	61405	59700	37505	19609	4559	220	13	115
2011	197516	9433	62232	62705	38365	19925	4563	202	18	73
2012	206198	9498	64095	67142	39698	20617	4888	211	15	34
2013	209004	9200	62904	70428	40404	20851	4929	235	29	24
олардан: туылу кезектілігіне қарай										
из них: по очередности рождения										
бірінші										
первыми										
2010	86464	8943	41609	23167	8441	3409	773	46	3	73
2011	84726	8580	41368	23311	7737	3027	611	40	4	48
2012	92119	8354	43157	26822	9149	3776	791	41	6	23
2013	91443	7832	40865	28158	9669	4032	812	62	7	6

Жалғасы

Продолжение

Анасының жасы Возраст матери	Барлығы Всего	соның ішінде в том числе								көрсетілмеген не указан
		< 20	20-24	25-29	30-34	35-39	40-44	45-49	50 &	
екінші										
вторыми										
2010	60662	821	17036	24125	12939	4828	868	38	2	5
2011	62947	843	17659	25361	13197	4949	891	42	5	0
2012	60011	746	15782	24699	12960	4875	911	35	3	0
2013	58821	698	15269	24525	12407	4827	1039	49	6	1
үшінші										
третьими										
2010	29222	13	2463	9478	10049	5861	1290	60	5	3
2011	31888	8	2909	10750	10829	6016	1323	48	4	1
2012	29824	7	2653	10240	9958	5662	1247	54	3	0
2013	29974	6	2560	10551	10088	5497	1227	39	6	0
төртінші										
четвертыми										
2010	11239	0	245	2414	4306	3357	872	41	2	2
2011	12225	0	258	2691	4683	3649	906	36	2	0
2012	11594	0	256	2611	4335	3420	940	30	2	0
2013	11132	1	283	2636	4251	3098	824	32	7	0
бесінші және одан жоғары										
пятьими и выше										
2010	3821	0	23	411	1371	1496	494	26	0	0
2011	4047	0	23	501	1432	1560	511	19	1	0
2012	3965	0	26	503	1423	1485	505	23	0	0
2013	5669	0	38	647	1873	2323	746	42	0	0
көрсетілмеген не указано										
2010	1498	3	29	105	399	658	262	9	1	32
2011	1683	2	15	91	487	724	321	17	2	24
2012	8685	391	2221	2267	1873	1399	494	28	1	11
2013	11965	663	3889	3911	2116	1074	281	11	3	17
Ауыл халқы										
Сельское население										
Туылғандар										
Родившиеся										
2010	175036	10670	59916	49754	32641	17466	4334	198	8	49
2011	175285	10776	60490	50274	32038	17391	4137	159	5	15
2012	174807	10884	60643	51524	30993	16580	4006	162	7	8
2013	178223	11547	61833	53717	31049	16289	3631	152	4	1
олардан: туылу кезектілігіне қарай										
из них: по очередности рождения										
бірінші										
первыми										
2010	63286	9524	34468	12458	4513	1832	443	25	2	21
2011	62232	9550	34500	12305	3911	1568	367	19	2	10
2012	64459	9280	34213	13788	4800	1905	445	19	3	6
2013	64373	9512	33839	14052	4723	1838	391	16	2	0
екінші										
вторыми										
2010	45886	1124	20067	16280	6108	1942	346	16	1	2
2011	46259	1192	20284	16611	5922	1898	339	12	1	0
2012	42123	955	18053	15619	5443	1752	290	10	1	0
2013	42819	1039	17860	16349	5447	1818	294	12	0	0
үшінші										
третьими										
2010	32457	14	4705	13385	9401	4112	813	25	2	0
2011	32800	18	4935	13795	9362	3937	735	17	1	0
2012	29535	15	4444	12595	8242	3554	658	26	1	0
2013	28752	13	4248	12473	7899	3486	613	18	1	1
төртінші										
четвертыми										
2010	18837	3	599	5887	7188	4157	960	40	1	2
2011	18948	1	675	5879	7293	4170	895	35	0	0
2012	16528	2	553	5168	6235	3698	842	28	2	0
2013	15577	0	542	5098	5893	3303	705	36	0	0
бесінші және одан жоғары										
пятьими и выше										
2010	9616	0	47	1460	3831	3313	924	40	1	0
2011	9666	0	57	1422	3885	3359	915	27	1	0
2012	8183	0	60	1311	3206	2764	811	31	0	0
2013	12418	0	69	1497	4660	4742	1384	65	1	0
көрсетілмеген не указано										
2010	4954	5	30	284	1600	2110	848	52	1	24
2011	5380	15	39	262	1665	2459	886	49	0	5
2012	13979	632	3320	3043	3067	2907	960	48	0	2

Жалғасы

Продолжение

Анасының жасы Возраст матери	Барлығы Всего	соның ішінде в том числе								көрсетілмеген не указан
		< 20	20-24	25-29	30-34	35-39	40-44	45-49	50 &	
2013	14284	983	5275	4248	2427	1102	244	5	0	0

Ақмола облысы
Акмолинская область

адам

человек

Анасының жасы Возраст матери	Барлығы Всего	соның ішінде в том числе								көрсетілмеген не указан
		< 20	20-24	25-29	30-34	35-39	40-44	45-49	50 &	
Туылғандар										
Родившиеся										
2010	12542	1009	4175	3481	2315	1261	287	13	0	1
2011	12689	876	4229	3555	2415	1303	294	12	1	4
2012	13431	895	4303	3944	2572	1379	330	7	1	0
2013	12851	816	4042	3970	2381	1308	324	10	0	0
олардан: туылу кезектілігіне қарай										
из них: по очередности рождения										
бірінші										
первыми										
2010	6605	941	3022	1534	698	334	72	3	0	1
2011	5697	786	2884	1257	486	227	51	2	1	3
2012	6494	757	2888	1676	739	344	85	4	1	0
2013	5990	700	2717	1591	611	301	68	2	0	0
екінші										
вторыми										
2010	3335	64	996	1329	665	254	26	1	0	0
2011	3901	84	1168	1539	770	286	50	4	0	0
2012	3209	52	911	1310	681	221	34	0	0	0
2013	3481	64	931	1456	698	278	54	0	0	0
үшінші										
третьими										
2010	1683	2	133	481	616	364	85	2	0	0
2011	1964	2	154	566	739	423	77	3	0	0
2012	1598	0	122	467	567	368	73	1	0	0
2013	1764	1	161	547	609	355	90	1	0	0
төртінші										
четвертыми										
2010	618	0	15	111	231	205	53	3	0	0
2011	734	0	16	144	311	209	54	0	0	0
2012	626	0	16	119	240	188	62	1	0	0
2013	590		13	135	207	175	58	2	0	00
бесінші және одан жоғары										
пятыми и выше										
2010	186	0	0	19	76	67	22	2	0	0
2011	248	0	1	34	71	104	37	1	0	0
2012	213	0	1	28	71	87	26	0	0	0
2013	326	0	3	39	114	129	37	4	0	0
көрсетілмеген не указано										
2010	115	2	9	7	29	37	29	2	0	0
2011	145	4	6	15	38	54	25	2	0	1
2012	1291	86	365	344	274	171	50	1	0	0
2013	700	51	217	202	142	70	17	1	0	0

Қала халқы
Городское население

Туылғандар										
Родившиеся										
2010	6681	423	2245	1983	1212	678	135	4	0	1
2011	6626	369	2233	1930	1273	658	152	6	1	4
2012	6971	362	2223	2165	1326	730	161	3	1	0
2013	6739	342	2079	2226	1241	677	169	5	0	0
олардан: туылу кезектілігіне қарай										
из них: по очередности рождения										
бірінші										
первыми										
2010	3925	403	1735	1028	475	234	47	2	0	1
2011	3275	342	1640	776	320	159	33	1	1	3
2012	3824	325	1641	1094	472	238	51	2	1	0

Жалғасы

Продолжение

Анасының жасы Возраст матери	Барлығы Всего	соның ішінде в том числе								көрсетілмеген не указан
		< 20	20-24	25-29	30-34	35-39	40-44	45-49	50 &	
2013	3407	313	1508	1024	351	174	35	2	0	0
екінші										
вторыми										
2010	1740	20	453	722	371	161	13	0	0	0
2011	2089	27	533	851	468	173	35	2	0	0
2012	1764	19	431	731	410	150	23	0	0	0
2013	1999	24	463	854	441	179	38	0	0	0
үшінші										
третьими										
2010	698	0	48	187	260	170	33	0	0	0
2011	871	0	57	232	336	201	42	3	0	0
2012	769	0	47	199	276	211	36	0	0	0
2013	895	0	73	251	321	196	53	1	0	0
төртінші										
четвертыми										
2010	225	0	6	39	75	79	25	1	0	0
2011	277	0	2	57	117	79	22	0	0	0
2012	203	0	5	42	61	66	28	1	0	0
2013	228	0	7	49	76	68	27	1	0	0
бесінші және										
одан жоғары										
пятыми и выше										
2010	51	0	0	3	20	23	5	0	0	0
2011	64	0	0	9	18	27	10	0	0	0
2012	73	0	0	11	26	27	9	0	0	0
2013	123	0	0	16	41	51	14	1	0	0
көрсетілмеген										
не указано										
2010	42	0	3	4	11	11	12	1	0	0
2011	50	0	1	5	14	19	10	0	0	1
2012	338	18	99	88	81	38	14	0	0	0
2013	87	5	28	32	11	9	2	0	0	0
Ауыл халқы										
Сельское население										
Туылғандар										
Родившиеся										
2010	5861	586	1930	1498	1103	583	152	9	0	0
2011	6063	507	1996	1625	1142	645	142	6	0	0
2012	6460	533	2080	1779	1246	649	169	4	0	0
2013	6112	474	1963	1744	1140	631	155	5	0	0
олардан: туылу кезектілігіне қарай										
из них: по очередности рождения										
бірінші										
первыми										
2010	2680	538	1287	506	223	100	25	1	0	0
2011	2422	444	1244	481	166	68	18	1	0	0
2012	2670	432	1247	582	267	106	34	2	0	0
2013	2583	387	1209	567	260	127	33	0	0	0
екінші										
вторыми										
2010	1595	44	543	607	294	93	13	1	0	0
2011	1812	57	635	688	302	113	15	2	0	0
2012	1445	33	480	579	271	71	11	0	0	0
2013	1482	40	468	602	257	99	16	0	0	0
үшінші										
третьими										
2010	985	2	85	294	356	194	52	2	0	0
2011	1093	2	97	334	403	222	35	0	0	0
2012	829	0	75	268	291	157	37	1	0	0
2013	869	1	88	296	288	159	37	0	0	0
төртінші										
четвертыми										
2010	393	0	9	72	156	126	28	2	0	0
2011	457	0	14	87	194	130	32	0	0	0
2012	423	0	11	77	179	122	34	0	0	0
2013	362	0	6	86	131	107	31	1	0	0
бесінші және										
одан жоғары										
пятыми и выше										
2010	135	0	0	16	56	44	17	2	0	0
2011	184	0	1	25	53	77	27	1	0	0
2012	140	0	1	17	45	60	17	0	0	0
2013	203	0	3	23	73	78	23	3	0	0

Жалғасы

Продолжение

Анасының жасы Возраст матери	Барлығы Всего	соның ішінде в том числе								көрсетілмеген не указан
		< 20	20-24	25-29	30-34	35-39	40-44	45-49	50 &	
көрсетілмеген не указано										
2010	73	2	6	3	18	26	17	1	0	0
2011	95	4	5	10	24	35	15	2	0	0
2012	953	68	266	256	193	133	36	1	0	0
2013	613	46	189	170	131	61	15	1	0	0

Ақтөбе облысы Актюбинская область

адам

человек

Анасының жасы Возраст матери	Барлығы Всего	соның ішінде в том числе								көрсетілмеген не указан
		< 20	20-24	25-29	30-34	35-39	40-44	45-49	50 &	
Туылғандар										
Родившиеся										
2010	17182	862	5697	5100	3242	1757	505	16	0	3
2011	17792	883	5794	5463	3434	1753	447	15	0	3
2012	18237	869	6031	5624	3380	1844	461	28	0	0
2013	18765	931	6129	6013	3426	1844	401	21	0	0
олардан: туылу кезектілігіне қарай										
из них: по очередности рождения										
бірінші										
первыми										
2010	6696	772	3647	1567	495	167	44	1	0	3
2011	7087	792	3775	1767	507	198	42	3	0	3
2012	7260	801	3884	1784	558	188	42	3	0	0
2013	7367	847	3944	1866	463	205	38	4	0	0
екінші										
вторыми										
2010	5546	87	1772	2256	1006	344	79	2	0	0
2011	5612	90	1703	2351	1045	361	58	4	0	0
2012	5700	65	1808	2374	1024	371	55	3	0	0
2013	5987	80	1882	2593	1017	356	55	4	0	0
үшінші										
третьими										
2010	3080	3	255	985	1120	569	144	4	0	0
2011	3235	1	282	1055	1163	592	139	3	0	0
2012	3260	3	293	1126	1096	609	127	6	0	0
2013	3373	4	275	1211	1171	592	119	1	0	0
төртінші										
четвертыми										
2010	1245	0	21	246	452	416	103	7	0	0
2011	1217	0	33	235	511	341	93	4	0	0
2012	1320	0	28	253	494	419	119	7	0	0
2013	1326	0	21	271	547	393	90	4	0	0
бесінші және одан жоғары										
пятыми и выше										
2010	435	0	2	37	138	181	76	1	0	0
2011	438	0	1	51	158	172	55	1	0	0
2012	439	0	1	59	146	162	67	4	0	0
2013	692	0	3	65	223	294	99	8	0	0
көрсетілмеген										
не указано										
2010	180	0	0	9	31	80	59	1	0	0
2011	203	0	0	4	50	89	60	0	0	0
2012	258	0	17	28	62	95	51	5	0	0
2013	20	0	4	7	5	4	0	0	0	0

Қала халқы Городское население

Туылғандар										
Родившиеся										
2010	10608	499	3496	3254	2003	1044	296	14	0	2
2011	11326	503	3671	3607	2156	1106	270	10	0	3
2012	11742	528	3739	3720	2216	1236	290	13	0	0
2013	12234	534	3906	4031	2296	1192	261	14	0	0
олардан: туылу кезектілігіне қарай										
из них: по очередности рождения										
бірінші										
первыми										
2010	4454	454	2353	1131	360	122	31	1	0	2
2011	4811	453	2505	1305	373	143	27	2	0	3
2012	4881	490	2521	1288	393	153	33	3	0	0

Жалғасы

Продолжение

Анасының жасы Возраст матери	Барлығы Всего	соның ішінде в том числе								көрсетілмеген не указан
		< 20	20-24	25-29	30-34	35-39	40-44	45-49	50 &	
2013	5016	497	2611	1364	356	154	30	4	0	0
екінші										
вторыми										
2010	3628	42	1015	1520	738	253	58	2	0	0
2011	3820	50	1012	1626	806	279	43	4	0	0
2012	3862	37	1054	1647	781	295	45	3	0	0
2013	4094	36	1135	1817	780	277	45	4	0	0
үшінші										
третьими										
2010	1753	3	119	495	665	364	103	4	0	0
2011	1913	0	138	559	702	416	95	3	0	0
2012	1999	1	144	632	703	427	90	2	0	0
2013	2108	1	147	696	772	402	89	1	0	0
төртінші										
четвертыми										
2010	575	0	8	97	188	217	59	6	0	0
2011	560	0	16	100	208	181	55	0	0	0
2012	705	0	12	114	253	249	74	3	0	0
2013	713	0	10	123	292	230	56	2	0	0
бесінші және										
одан жоғары										
пятыми и выше										
2010	159	0	1	10	48	68	31	1	0	0
2011	161	0	0	16	53	63	28	1	0	0
2012	191	0	1	25	61	75	28	1	0	0
2013	286	0	0	25	92	125	41	3	0	0
көрсетілмеген										
не указано										
2010	39	0	0	1	4	20	14	0	0	0
2011	61	0	0	1	14	24	22	0	0	0
2012	104	0	7	14	25	37	20	1	0	0
2013	17	0	3	6	4	4	0	0	0	0

**Ауыл халқы
Сельское население**

Туылғандар										
Родившиеся										
2010	6574	363	2201	1846	1239	713	209	2	0	1
2011	6466	380	2123	1856	1278	647	177	5	0	0
2012	6495	341	2292	1904	1164	608	171	15	0	0
2013	6531	397	2223	1982	1130	652	140	7	0	0
олардан: туылу кезектілігіне қарай										
из них: по очередности рождения										
бірінші										
первыми										
2010	2242	318	1294	436	135	45	13	0	0	1
2011	2276	339	1270	462	134	55	15	1	0	0
2012	2379	311	1363	496	165	35	9	0	0	0
2013	2351	350	1333	502	107	51	8	0	0	0
екінші										
вторыми										
2010	1918	45	757	736	268	91	21	0	0	0
2011	1792	40	691	725	239	82	15	0	0	0
2012	1838	28	754	727	243	76	10	0	0	0
2013	1893	44	747	776	237	79	10	0	0	0
үшінші										
третьими										
2010	1327	0	136	490	455	205	41	0	0	0
2011	1322	1	144	496	461	176	44	0	0	0
2012	1261	2	149	494	393	182	37	4	0	0
2013	1265	3	128	515	399	190	30	0	0	0
төртінші										
четвертыми										
2010	670	0	13	149	264	199	44	1	0	0
2011	657	0	17	135	303	160	38	4	0	0
2012	615	0	16	139	241	170	45	4	0	0
2013	613	0	11	148	255	163	34	2	0	0
бесінші және										
одан жоғары										
пятыми и выше										
2010	276	0	1	27	90	113	45	0	0	0
2011	277	0	1	35	105	109	27	0	0	0
2012	248	0	0	34	85	87	39	3	0	0
2013	406	0	3	40	131	169	58	5	0	0
көрсетілмеген										
не указано										

Жалғасы

Продолжение

Анасының жасы Возраст матери	Барлығы Всего	соның ішінде в том числе								көрсетілмеген не указан
		< 20	20-24	25-29	30-34	35-39	40-44	45-49	50 &	
2010	141	0	0	8	27	60	45	1	0	0
2011	142	0	0	3	36	65	38	0	0	0
2012	154	0	10	14	37	58	31	4	0	0
2013	3	0	1	1	1	0	0	0	0	0

Алматы облысы Алматинская область

адам

человек

Анасының жасы Возраст матери	Барлығы Всего	соның ішінде в том числе								көрсетілмеген не указан
		< 20	20-24	25-29	30-34	35-39	40-44	45-49	50 &	
Туылғандар										
Родившиеся										
2010	45505	2471	14726	13350	8901	4789	1191	65	3	9
2011	45918	2537	15098	13783	8500	4768	1173	52	2	5
2012	46736	2463	15015	14673	8687	4671	1159	59	5	4
2013	48444	2558	15311	15785	8990	4616	1134	47	5	0
олардан: туылу кезектілігіне қарай										
из них: по очередности рождения										
бірінші										
первыми										
2010	16995	2186	8814	3957	1379	526	116	10	1	6
2011	17234	2252	9042	4173	1184	465	109	5	0	4
2012	20507	2252	9905	5437	1913	805	180	11	1	3
2013	21980	2363	10338	6012	2218	838	202	8	2	0
екінші										
вторыми										
2010	14054	277	4989	5409	2399	822	149	6	1	2
2011	13921	278	5036	5358	2276	812	154	7	0	0
2012	12821	204	4213	5317	2183	767	130	6	1	0
2013	13290	193	4094	5794	2289	768	144	8	0	0
үшінші										
третьими										
2010	8644	6	846	3012	2918	1536	315	11	0	0
2011	8803	6	917	3200	2881	1492	299	7	1	0
2012	8027	6	807	2965	2655	1300	283	10	1	0
2013	8035	2	778	2978	2615	1368	288	6	0	0
төртінші										
четвертыми										
2010	3815	1	69	804	1508	1108	311	14	0	0
2011	3948	1	96	868	1526	1153	291	13	0	0
2012	3480	1	78	779	1317	1029	263	11	2	0
2013	3271	0	85	792	1267	880	236	10	1	0
бесінші және одан жоғары										
пятыми и выше										
2010	1452	0	5	148	546	538	201	14	0	0
2011	1419	0	6	152	491	569	193	7	1	0
2012	1337	0	7	145	469	512	193	11	0	0
2013	1854	0	11	202	599	762	264	15	2	0
көрсетілмеген не указано										
2010	545	1	3	20	151	259	99	10	1	1
2011	593	0	1	32	142	277	127	13	0	1
2012	564	0	5	30	150	258	110	10	0	1
2013	14	0	5	7	2	0	0	0	0	0

Қала халқы Городское население

Туылғандар										
Родившиеся										
2010	11340	597	3644	3454	2225	1109	290	15	0	6
2011	11318	624	3706	3481	2044	1161	282	15	0	5
2012	11665	607	3620	3751	2193	1198	282	11	1	2
2013	11963	567	3712	3909	2280	1183	299	12	1	0
олардан: туылу кезектілігіне қарай										
из них: по очередности рождения										
бірінші										
первыми										
2010	4467	528	2278	1112	376	136	32	1	0	4
2011	4509	562	2322	1163	295	135	27	1	0	4
2012	5325	562	2496	1509	497	214	43	3	0	1
2013	5255	528	2557	1449	505	164	50	2	0	0

Жалғасы

Продолжение

Анасының жасы Возраст матери	Барлығы Всего	соның ішінде в том числе								көрсетілмеген не указан
		< 20	20-24	25-29	30-34	35-39	40-44	45-49	50 &	
екінші										
вторыми										
2010	3847	68	1195	1514	743	266	58	2	0	1
2011	3690	62	1186	1445	683	265	46	3	0	0
2012	3501	44	954	1472	703	277	49	2	0	0
2013	3665	39	980	1600	741	244	60	1	0	0
үшінші										
третьими										
2010	2011	1	158	667	715	378	86	6	0	0
2011	2086	0	183	705	684	406	107	1	0	0
2012	1918	1	161	626	677	367	83	3	0	0
2013	2086	0	157	673	699	462	93	2	0	0
төртінші										
четвертыми										
2010	707	0	11	133	282	210	68	3	0	0
2011	737	0	14	135	291	238	57	2	0	0
2012	646	0	8	121	225	232	58	1	1	0
2013	648	0	13	151	247	178	56	2	1	0
бесінші және одан жоғары										
пятьими и выше										
2010	234	0	1	26	91	80	33	3	0	0
2011	210	0	1	27	71	80	28	3	0	0
2012	192	0	0	17	65	75	34	1	0	0
2013	305	0	4	33	88	135	40	5	0	0
көрсетілмеген не указано										
2010	74	0	1	2	18	39	13	0	0	1
2011	86	0	0	6	20	37	17	5	0	1
2012	83	0	1	6	26	33	15	1	0	1
2013	4	0	1	3	0	0	0	0	0	0
Ауыл халқы Сельское население										
Туылғандар										
Родившиеся										
2010	34165	1874	11082	9896	6676	3680	901	50	3	3
2011	34600	1913	11392	10302	6456	3607	891	37	2	0
2012	35071	1856	11395	10922	6494	3473	877	48	4	2
2013	36481	1991	11599	11876	6710	3433	835	35	4	0
олардан: туылу кезектілігіне қарай										
из них: по очередности рождения										
бірінші										
первыми										
2010	12528	1658	6536	2845	1003	390	84	9	1	2
2011	12725	1690	6720	3010	889	330	82	4	0	0
2012	15182	1690	7409	3928	1416	591	137	8	1	2
2013	16725	1835	7781	4563	1713	674	152	6	2	0
екінші										
вторыми										
2010	10207	209	3794	3895	1656	556	91	4	1	1
2011	10231	216	3850	3913	1593	547	108	4	0	0
2012	9320	160	3259	3845	1480	490	81	4	1	0
2013	9625	154	3114	4194	1548	524	84	7	0	0
үшінші										
третьими										
2010	6633	5	688	2345	2203	1158	229	5	0	0
2011	6717	6	734	2495	2197	1086	192	6	1	0
2012	6109	5	646	2339	1978	933	200	7	1	0
2013	5949	2	621	2305	1916	906	195	4	0	0
төртінші										
четвертыми										
2010	3108	1	58	671	1226	898	243	11	0	0
2011	3211	1	82	733	1235	915	234	11	0	0
2012	2834	1	70	658	1092	797	205	10	1	0
2013	2623	0	72	641	1020	702	180	8	0	0
бесінші және одан жоғары										
пятьими и выше										
2010	1218	0	4	122	455	458	168	11	0	0
2011	1209	0	5	125	420	489	165	4	1	0
2012	1145	0	7	128	404	437	159	10	0	0
2013	1549	0	7	169	511	627	224	10	2	0

Анасының жасы Возраст матери	Барлығы Всего	соның ішінде в том числе								көрсетілмеген не указан
		< 20	20-24	25-29	30-34	35-39	40-44	45-49	50 &	
көрсетілмеген не указано										
2010	471	1	2	18	133	220	86	10	1	0
2011	507	0	1	26	122	240	110	8	0	0
2012	481	0	4	24	124	225	95	9	0	0
2013	10	0	4	4	2	0	0	0	0	0

Атырау облысы Атырауская область

адам

человек

Анасының жасы Возраст матери	Барлығы Всего	соның ішінде в том числе								көрсетілмеген не указан
		< 20	20-24	25-29	30-34	35-39	40-44	45-49	50 &	
Туылғандар										
Родившиеся										
2010	14866	1048	5131	4084	2713	1464	406	19	0	1
2011	15315	1098	5225	4318	2740	1511	409	13	0	1
2012	15579	1166	5282	4471	2714	1538	391	15	0	2
2013	16061	1108	5335	4894	2894	1459	358	10	0	3
олардан: туылу кезектілігіне қарай										
из них: по очередности рождения										
бірінші										
первыми										
2010	5341	926	2874	1004	357	147	30	2	0	1
2011	5551	957	2938	1123	369	135	25	3	0	1
2012	3247	530	1651	706	239	97	23	1	0	0
2013	89	12	37	25	8	4	2	1	0	0
екінші										
вторыми										
2010	4410	117	1870	1576	596	208	40	3	0	0
2011	4545	136	1848	1663	631	226	41	0	0	0
2012	2181	77	897	776	303	106	22	0	0	0
2013	55	0	10	35	7	1	1	1	0	0
үшінші										
третьими										
2010	2900	4	343	1116	918	424	92	3	0	0
2011	2958	4	389	1146	923	402	90	4	0	0
2012	1529	0	220	606	465	202	35	1	0	0
2013	30	0	3	11	14	1	1	0	0	0
төртінші										
четвертыми										
2010	1482	0	36	328	625	379	111	3	0	0
2011	1514	0	43	322	574	441	130	4	0	0
2012	788	0	18	217	283	222	46	2	0	0
2013	12	0	1	2	4	3	2	0	0	0
бесінші және одан жоғары										
пятьми и выше										
2010	532	0	4	49	175	219	80	5	0	0
2011	538	0	3	56	190	216	73	0	0	0
2012	280	0	0	35	99	103	41	2	0	0
2013	2	0	0	0	1	1	0	0	0	0
көрсетілмеген не указано										
2010	201	1	4	11	42	87	53	3	0	0
2011	209	1	4	8	53	91	50	2	0	0
2012	7554	559	2496	2131	1325	808	224	9	0	2
2013	15873	1096	5284	4821	2860	1449	352	8	0	3

Қала халқы Городское население

Туылғандар										
Родившиеся										
2010	7800	542	2706	2201	1392	744	206	8	0	1
2011	7686	546	2525	2238	1400	755	213	8	0	1
2012	8074	559	2655	2427	1461	770	194	6	0	2
2013	7932	478	2509	2545	1455	741	194	7	0	3
олардан: туылу кезектілігіне қарай										
из них: по очередности рождения										
бірінші										
первыми										
2010	3025	477	1597	616	212	101	19	2	0	1
2011	2893	470	1459	640	220	84	17	2	0	1

Жалғасы

Продолжение

Анасының жасы Возраст матери	Барлығы Всего	соның ішінде в том числе								көрсетілмеген не указан
		< 20	20-24	25-29	30-34	35-39	40-44	45-49	50 &	
2012	1833	264	886	439	162	66	16	0	0	0
2013	52	4	17	18	7	3	2	1	0	0
екінші										
вторыми										
2010	2461	60	944	923	371	141	20	2	0	0
2011	2403	75	842	926	397	140	23	0	0	0
2012	1195	39	422	466	183	71	14	0	0	0
2013	37	0	3	25	7	1	0	1	0	0
үшінші										
третьими										
2010	1437	4	142	519	488	223	60	1	0	0
2011	1482	1	194	527	470	228	59	3	0	0
2012	743	0	97	261	242	122	21	0	0	0
2013	15	0	1	3	10	1	0	0	0	0
төртінші										
четвертыми										
2010	605	0	17	117	242	172	55	2	0	0
2011	640	0	26	119	228	197	67	3	0	0
2012	330	0	8	89	117	94	22	0	0	0
2013	7	0	0	1	3	1	2	0	0	0
бесінші және										
одан жоғары										
пятьми и выше										
2010	201	0	3	20	68	75	34	1	0	0
2011	194	0	2	22	64	78	28	0	0	0
2012	101	0	0	16	37	26	22	0	0	0
2013	2	0	0	0	1	1	0	0	0	0
көрсетілмеген										
не указано										
2010	71	1	3	6	11	32	18	0	0	0
2011	74	0	2	4	21	28	19	0	0	0
2012	3872	256	1242	1156	720	391	99	6	0	2
2013	7819	478	2488	2498	1427	734	190	5	0	3
Ауыл халқы										
Сельское население										
Туылғандар										
Родившиеся										
2010	7066	506	2425	1883	1321	720	200	11	0	0
2011	7629	552	2700	2080	1340	756	196	5	0	0
2012	7505	607	2627	2044	1253	768	197	9	0	0
2013	8129	630	2826	2349	1439	718	164	3	0	0
олардан: туылу кезектілігіне қарай										
из них: по очередности рождения										
бірінші										
первыми										
2010	2316	449	1277	388	145	46	11	0	0	0
2011	2658	487	1479	483	149	51	8	1	0	0
2012	1414	266	765	267	77	31	7	1	0	0
2013	37	8	20	7	1	1	0	0	0	0
екінші										
вторыми										
2010	1949	57	926	653	225	67	20	1	0	0
2011	2142	61	1006	737	234	86	18	0	0	0
2012	986	38	475	310	120	35	8	0	0	0
2013	18	0	7	10	0	0	1	0	0	0
үшінші										
третьими										
2010	1463	0	201	597	430	201	32	2	0	0
2011	1476	3	195	619	453	174	31	1	0	0
2012	786	0	123	345	223	80	14	1	0	0
2013	15	0	2	8	4	0	1	0	0	0
төртінші										
четвертыми										
2010	877	0	19	211	383	207	56	1	0	0
2011	874	0	17	203	346	244	63	1	0	0
2012	458	0	10	128	166	128	24	2	0	0
2013	5	0	1	1	1	2	0	0	0	0
бесінші және										
одан жоғары										
пятьми и выше										
2010	331	0	1	29	107	144	46	4	0	0
2011	344	0	1	34	126	138	45	0	0	0
2012	179	0	0	19	62	77	19	2	0	0
2013	0	0	0	0	0	0	0	0	0	0

Жалғасы

Продолжение

Анасының жасы Возраст матери	Барлығы Всего	соның ішінде в том числе								көрсетілмеген не указан
		< 20	20-24	25-29	30-34	35-39	40-44	45-49	50 &	
көрсетілмеген не указано										
2010	130	0	1	5	31	55	35	3	0	0
2011	135	1	2	4	32	63	31	2	0	0
2012	3682	303	1254	975	605	417	125	3	0	0
2013	8054	622	2796	2323	1433	715	162	3	0	0

Батыс Қазақстан облысы Западно-Казахстанская область

адам

человек

Анасының жасы Возраст матери	Барлығы Всего	соның ішінде в том числе								көрсетілмеген не указан
		< 20	20-24	25-29	30-34	35-39	40-44	45-49	50 &	
Туылғандар										
Родившиеся										
2010	11944	708	4070	3493	2220	1160	286	6	0	1
2011	11894	689	4048	3523	2257	1117	252	8	0	0
2012	12422	751	4105	3853	2291	1139	276	7	0	0
2013	12723	714	4063	4225	2234	1213	264	10	0	0
олардан: туылу кезектілігіне қарай										
из них: по очередности рождения										
бірінші										
первыми										
2010	5260	667	2809	1251	370	131	31	0	0	1
2011	5278	631	2824	1268	377	151	26	1	0	0
2012	5485	690	2842	1388	401	126	36	2	0	0
2013	5203	641	2726	1371	330	117	18	0	0	0
екінші										
вторыми										
2010	3893	41	1112	1600	830	252	56	2	0	0
2011	3792	57	1073	1571	790	252	47	2	0	0
2012	3848	44	1030	1642	824	253	55	0	0	0
2013	4082	55	1055	1903	757	266	45	1	0	0
үшінші										
третьими										
2010	1768	0	139	489	658	405	77	0	0	0
2011	1871	1	145	555	724	376	70	0	0	0
2012	1845	0	120	574	665	398	84	4	0	0
2013	2050	0	142	683	729	421	74	1	0	0
төртінші										
четвертыми										
2010	668	0	10	122	258	221	56	1	0	0
2011	631	0	5	106	267	195	56	2	0	0
2012	633	0	17	128	245	193	50	0	0	0
2013	687	0	11	134	267	207	64	4	0	0
бесінші және одан жоғары										
пятыми и выше										
2010	264	0	0	28	79	111	44	2	0	0
2011	239	0	0	19	79	101	38	2	0	0
2012	232	0	3	24	72	106	26	1	0	0
2013	359	0	2	33	93	170	57	4	0	0
көрсетілмеген не указано										
2010	91	0	0	3	25	40	22	1	0	0
2011	83	0	1	4	20	42	15	1	0	0
2012	379	17	93	97	84	63	25	0	0	0
2013	342	18	127	101	58	32	6	0	0	0

Қала халқы Городское население

Туылғандар										
Родившиеся										
2010	6383	366	2209	2000	1114	565	127	1	0	1
2011	6439	332	2188	2046	1187	577	105	4	0	0
2012	6846	378	2251	2211	1245	607	149	5	0	0
2013	6951	332	2150	2493	1228	616	127	5	0	0
олардан: туылу кезектілігіне қарай										
из них: по очередности рождения										
бірінші										
первыми										
2010	3161	351	1617	836	235	97	24	0	0	1
2011	3170	307	1605	871	256	115	15	1	0	0
2012	3199	350	1630	886	243	72	16	2	0	0

Жалғасы

Продолжение

Анасының жасы Возраст матери	Барлығы Всего	соның ішінде в том числе								
		< 20	20-24	25-29	30-34	35-39	40-44	45-49	50 &	көрсетілмеген не указан
2013	3074	296	1544	920	220	87	7	0	0	0
екінші										
вторыми										
2010	2197	15	542	915	523	167	35	0	0	0
2011	2241	24	529	952	530	178	26	2	0	0
2012	2359	23	532	1020	559	182	43	0	0	0
2013	2452	29	513	1191	507	175	36	1	0	0
үшінші										
третьими										
2010	776	0	47	205	278	208	38	0	0	0
2011	779	1	54	190	309	193	32	0	0	0
2012	884	0	51	231	326	226	48	2	0	0
2013	1008	0	60	300	384	218	45	1	0	0
төртінші										
четвертыми										
2010	189	0	3	33	62	69	22	0	0	0
2011	174	0	0	25	71	60	18	0	0	0
2012	236	0	8	44	83	79	22	0	0	0
2013	243	0	4	40	86	85	26	2	0	0
бесінші және										
одан жоғары										
пятьими и выше										
2010	43	0	0	9	12	17	4	1	0	0
2011	64	0	0	7	17	26	13	1	0	0
2012	67	0	2	7	16	28	13	1	0	0
2013	92	0	0	13	25	40	13	1	0	0
көрсетілмеген										
не указано										
2010	17	0	0	2	4	7	4	0	0	0
2011	11	0	0	1	4	5	1	0	0	0
2012	101	5	28	23	18	20	7	0	0	0
2013	82	7	29	29	6	11		0	0	0
Ауыл халқы										
Сельское население										
Туылғандар										
Родившиеся										
2010	5561	342	1861	1493	1106	595	159	5	0	0
2011	5455	357	1860	1477	1070	540	147	4	0	0
2012	5576	373	1854	1642	1046	532	127	2	0	0
2013	5772	382	1913	1732	1006	597	137	5	0	0
олардан: туылу кезектілігіне қарай										
из них: по очередности рождения										
бірінші										
первыми										
2010	2099	316	1192	415	135	34	7	0	0	0
2011	2108	324	1219	397	121	36	11	0	0	0
2012	2286	340	1212	502	158	54	20	0	0	0
2013	2129	345	1182	451	110	30	11	0	0	0
екінші										
вторыми										
2010	1696	26	570	685	307	85	21	2	0	0
2011	1551	33	544	619	260	74	21	0	0	0
2012	1489	21	498	622	265	71	12	0	0	0
2013	1630	26	542	712	250	91	9	0	0	0
үшінші										
третьими										
2010	992	0	92	284	380	197	39	0	0	0
2011	1092	0	91	365	415	183	38	0	0	0
2012	961	0	69	343	339	172	36	2	0	0
2013	1042	0	82	383	345	203	29	0	0	0
төртінші										
четвертыми										
2010	479	0	7	89	196	152	34	1	0	0
2011	457	0	5	81	196	135	38	2	0	0
2012	397	0	9	84	162	114	28	0	0	0
2013	444	0	7	94	181	122	38	2	0	0
бесінші және										
одан жоғары										
пятьими и выше										
2010	221	0	0	19	67	94	40	1	0	0
2011	175	0	0	12	62	75	25	1	0	0
2012	165	0	1	17	56	78	13	0	0	0
2013	267	0	2	20	68	130	44	3	0	0

Жалғасы

Продолжение

Анасының жасы Возраст матери	Барлығы Всего	соның ішінде в том числе								көрсетілмеген не указан
		< 20	20-24	25-29	30-34	35-39	40-44	45-49	50 &	
көрсетілмеген не указано										
2010	74	0	0	1	21	33	18	1	0	0
2011	72	0	1	3	16	37	14	1	0	0
2012	278	12	65	74	66	43	18	0	0	0
2013	260	11	98	72	52	21	6	0	0	0

Жамбыл облысы Жамбылская область

адам

человек

Анасының жасы Возраст матери	Барлығы Всего	соның ішінде в том числе								көрсетілмеген не указан
		< 20	20-24	25-29	30-34	35-39	40-44	45-49	50 &	
Туылғандар										
Родившиеся										
2010	28589	1845	9789	7908	5384	2920	694	37	1	11
2011	28782	1903	9880	8193	5198	2915	663	23	2	5
2012	28464	1986	9783	8257	5026	2708	677	25	2	0
2013	28867	2019	9958	8619	4920	2702	625	20	4	2
олардан: туылу кезектілігіне қарай										
из них: по очередности рождения										
бірінші										
первыми										
2010	10522	1624	5463	2119	885	338	80	8	0	5
2011	10520	1682	5431	2168	776	366	86	5	1	5
2012	11698	1766	5777	2544	1041	468	96	4	2	0
2013	13476	1784	6193	3241	1386	700	166	3	2	2
екінші										
вторыми										
2010	7519	219	3380	2545	957	357	58	2	0	1
2011	7705	218	3493	2688	927	314	59	6	0	0
2012	7085	217	3043	2521	949	284	67	4	0	0
2013	6404	234	2855	2298	715	250	49	2	2	0
үшінші										
третьими										
2010	5450	2	806	2162	1615	730	128	5	1	1
2011	5522	3	817	2304	1588	692	115	2	1	0
2012	5174	1	845	2160	1440	604	122	2	0	0
2013	4748	1	780	2064	1279	530	93	1	0	0
төртінші										
четвертыми										
2010	3099	0	125	855	1209	720	182	6	0	2
2011	2983	0	127	811	1183	712	148	2	0	0
2012	2649	0	98	796	952	653	145	5	0	0
2013	2502	0	105	771	923	571	127	5	0	0
бесінші және одан жоғары										
пятыми и выше										
2010	1370	0	10	183	521	510	138	8	0	0
2011	1405	0	10	189	529	543	129	5	0	0
2012	1196	0	6	192	447	415	131	5	0	0
2013	1721	0	22	237	614	650	189	9	0	0
көрсетілмеген не указано										
2010	629	0	5	44	197	265	108	8	0	2
2011	647	0	2	33	195	288	126	3	0	0
2012	662	2	14	44	197	284	116	5	0	0
2013	16	0	3	8	3	1	1	0	0	0

Қала халқы Городское население

Туылғандар										
Родившиеся										
2010	10732	570	3492	3043	2115	1201	288	14	1	8
2011	11133	562	3716	3309	2085	1168	275	12	2	4
2012	11617	594	3803	3571	2138	1178	317	16	0	0
2013	11157	576	3601	3466	2058	1151	293	8	4	2
олардан: туылу кезектілігіне қарай										
из них: по очередности рождения										
бірінші										
первыми										
2010	4103	508	2100	930	382	138	38	3	0	4
2011	4446	515	2267	1058	373	187	36	5	1	4
2012	4917	528	2460	1192	461	231	43	2	0	0

Жалғасы

Продолжение

Анасының жасы Возраст матери	Барлығы Всего	соның ішінде в том числе								көрсетілмеген не указан
		< 20	20-24	25-29	30-34	35-39	40-44	45-49	50 &	
2013	6827	534	2664	1961	989	539	135	2	2	2
екінші										
вторыми										
2010	3164	62	1179	1167	510	207	37	2	0	0
2011	3269	46	1242	1254	496	182	45	4	0	0
2012	3147	65	1089	1266	512	166	45	4	0	0
2013	2016	42	769	774	285	121	23	1	2	0
үшінші										
третьими										
2010	2036	0	187	708	705	369	62	3	1	1
2011	2006	1	186	768	643	349	57	1	1	0
2012	2103	0	227	842	653	301	78	2	0	0
2013	1341	0	143	540	421	193	44	0	0	0
төртінші										
четвертыми										
2010	942	0	19	195	362	287	74	3	0	2
2011	945	0	20	187	411	262	65	0	0	0
2012	920	0	23	226	332	278	59	2	0	0
2013	596	0	18	137	227	161	52	1	0	0
бесінші және										
одан жоғары										
пятьми и выше										
2010	346	0	4	29	124	134	52	3	0	0
2011	341	0	1	33	124	138	43	2	0	0
2012	348	0	0	31	124	136	52	5	0	0
2013	366	0	6	48	134	136	38	4	0	0
көрсетілмеген										
не указано										
2010	141	0	3	14	32	66	25	0	0	1
2011	126	0	0	9	38	50	29	0	0	0
2012	182	1	4	14	56	66	40	1	0	0
2013	11	0	1	6	2	1	1	0	0	0
Ауыл халқы										
Сельское население										
Туылғандар										
Родившиеся										
2010	17857	1275	6297	4865	3269	1719	406	23	0	3
2011	17649	1341	6164	4884	3113	1747	388	11	0	1
2012	16847	1392	5980	4686	2888	1530	360	9	2	0
2013	17710	1443	6357	5153	2862	1551	332	12	0	0
олардан: туылу кезектілігіне қарай										
из них: по очередности рождения										
бірінші										
первыми										
2010	6419	1116	3363	1189	503	200	42	5	0	1
2011	6074	1167	3164	1110	403	179	50	0	0	1
2012	6781	1238	3317	1352	580	237	53	2	2	0
2013	6649	1250	3529	1280	397	161	31	1	0	0
екінші										
вторыми										
2010	4355	157	2201	1378	447	150	21	0	0	1
2011	4436	172	2251	1434	431	132	14	2	0	0
2012	3938	152	1954	1255	437	118	22	0	0	0
2013	4388	192	2086	1524	430	129	26	1	0	0
үшінші										
третьими										
2010	3414	2	619	1454	910	361	66	2	0	0
2011	3516	2	631	1536	945	343	58	1	0	0
2012	3071	1	618	1318	787	303	44	0	0	0
2013	3407	1	637	1524	858	337	49	1	0	0
төртінші										
четвертыми										
2010	2157	0	106	660	847	433	108	3	0	0
2011	2038	0	107	624	772	450	83	2	0	0
2012	1729	0	75	570	620	375	86	3	0	0
2013	1906	0	87	634	696	410	75	4	0	0
бесінші және										
одан жоғары										
пятьми и выше										
2010	1024	0	6	154	397	376	86	5	0	0
2011	1064	0	9	156	405	405	86	3	0	0
2012	848	0	6	161	323	279	79	0	0	0
2013	1355	0	16	189	480	514	151	5	0	0

Жалғасы

Продолжение

Анасының жасы Возраст матери	Барлығы Всего	соның ішінде в том числе								көрсетілмеген не указан
		< 20	20-24	25-29	30-34	35-39	40-44	45-49	50 &	
көрсетілмеген не указано										
2010	488	0	2	30	165	199	83	8	0	1
2011	521	0	2	24	157	238	97	3	0	0
2012	480	1	10	30	141	218	76	4	0	0
2013	5	0	2	2	1	0	0	0	0	0

Қарағанды облысы Карагандинская область

адам

человек

Анасының жасы Возраст матери	Барлығы Всего	соның ішінде в том числе								
		< 20	20-24	25-29	30-34	35-39	40-44	45-49	50 &	көрсетілмеген не указан
Туылғандар										
Родившиеся										
2010	23461	1584	7636	6892	4495	2329	486	16	4	19
2011	24288	1489	7795	7429	4592	2446	505	24	0	8
2012	24507	1445	7768	7680	4598	2443	544	17	4	8
2013	24708	1420	7642	7824	4714	2530	550	18	5	5
олардан: туылу кезектілігіне қарай										
из них: по очередности рождения										
бірінші										
первыми										
2010	10893	1466	5393	2611	937	389	77	2	2	16
2011	10645	1359	5327	2678	860	345	65	3	0	8
2012	12319	1314	5698	3469	1208	521	98	2	1	8
2013	14332	1354	5910	4315	1841	773	129	6	1	3
екінші										
вторыми										
2010	7421	116	1951	2954	1687	613	97	1	0	2
2011	7917	129	2114	3267	1671	633	99	4	0	0
2012	7022	117	1747	2843	1609	606	97	2	1	0
2013	5927	59	1410	2298	1391	637	129	2	1	0
үшінші										
третьими										
2010	3342	2	253	1054	1209	681	136	4	2	1
2011	3795	1	319	1177	1334	813	143	8	0	0
2012	3257	0	250	1017	1144	703	136	5	2	0
2013	2837	0	216	885	993	605	133	4	1	0
төртінші										
четвертыми										
2010	1223	0	28	238	485	374	95	3	0	0
2011	1301	0	30	257	523	389	98	4	0	0
2012	1211	0	26	245	445	373	120	2	0	0
2013	910	0	26	195	329	282	74	3	1	0
бесінші және одан жоғары										
пятыми и выше										
2010	365	0	3	26	119	176	38	3	0	0
2011	441	0	4	45	161	171	56	4	0	0
2012	363	0	4	49	116	147	45	2	0	0
2013	482	0	0	51	132	214	82	3	0	0
көрсетілмеген										
не указано										
2010	217	0	8	9	58	96	43	3	0	0
2011	189	0	1	5	43	95	44	1	0	0
2012	335	14	43	57	76	93	48	4	0	0
2013	220	7	80	80	28	19	3	0	1	2

Қала халқы Городское население

Туылғандар										
Родившиеся										
2010	18246	1208	5970	5438	3466	1770	361	12	2	19
2011	19089	1133	6088	6017	3587	1890	349	17	0	8
2012	19253	1111	6126	6093	3603	1888	412	8	4	8
2013	19626	1067	6048	6343	3754	1966	423	15	5	5
олардан: туылу кезектілігіне қарай										
из них: по очередности рождения										
бірінші										
первыми										
2010	8837	1128	4335	2199	770	326	60	2	1	16
2011	8730	1047	4280	2312	735	293	53	2	0	8
2012	10116	1015	4587	2944	1025	450	85	1	1	8

Жалғасы

Продолжение

Анасының жасы Возраст матери	Барлығы Всего	соның ішінде в том числе								көрсетілмеген не указан
		< 20	20-24	25-29	30-34	35-39	40-44	45-49	50 &	
2013	11870	1018	4773	3683	1606	667	113	6	1	3
екінші										
вторыми										
2010	5996	78	1442	2399	1446	542	86	1	0	2
2011	6453	85	1593	2690	1446	556	79	4	0	0
2012	5691	82	1322	2312	1378	516	79	1	1	0
2013	4620	42	1045	1819	1101	504	106	2	1	0
үшінші										
третьими										
2010	2350	2	169	677	866	525	105	4	1	1
2011	2790	1	195	837	989	654	108	6	0	0
2012	2299	0	164	644	828	549	110	2	2	0
2013	2092	0	146	623	747	466	106	3	1	0
төртінші										
четвертыми										
2010	759	0	16	145	289	240	67	2	0	0
2011	822	0	16	154	312	265	72	3	0	0
2012	723	0	16	127	260	235	83	2	0	0
2013	593	0	20	119	206	194	50	3	1	0
бесінші және										
одан жоғары										
пятьми и выше										
2010	200	0	1	16	63	96	22	2	0	0
2011	211	0	4	20	82	79	24	2	0	0
2012	186	0	1	20	58	76	30	1	0	0
2013	271	0	0	30	73	121	46	1	0	0
көрсетілмеген										
не указано										
2010	104	0	7	2	32	41	21	1	0	0
2011	83	0	0	4	23	43	13	0	0	0
2012	238	14	36	46	54	62	25	1	0	0
2013	180	7	64	69	21	14	2	0	1	2
Ауыл халқы										
Сельское население										
Туылғандар										
Родившиеся										
2010	5215	376	1666	1454	1029	559	125	4	2	0
2011	5199	356	1707	1412	1005	556	156	7	0	0
2012	5254	334	1642	1587	995	555	132	9	0	0
2013	5082	353	1594	1481	960	564	127	3	0	0
олардан: туылу кезектілігіне қарай										
из них: по очередности рождения										
бірінші										
первыми										
2010	2056	338	1058	412	167	63	17	0	1	0
2011	1915	312	1047	366	125	52	12	1	0	0
2012	2203	299	1111	525	183	71	13	1	0	0
2013	2462	336	1137	632	235	106	16	0	0	0
екінші										
вторыми										
2010	1425	38	509	555	241	71	11	0	0	0
2011	1464	44	521	577	225	77	20	0	0	0
2012	1331	35	425	531	231	90	18	1	0	0
2013	1307	17	365	479	290	133	23	0	0	0
үшінші										
третьими										
2010	992	0	84	377	343	156	31	0	1	0
2011	1005	0	124	340	345	159	35	2	0	0
2012	958	0	86	373	316	154	26	3	0	0
2013	745	0	70	262	246	139	27	1	0	0
төртінші										
четвертыми										
2010	464	0	12	93	196	134	28	1	0	0
2011	479	0	14	103	211	124	26	1	0	0
2012	488	0	10	118	185	138	37	0	0	0
2013	317	0	6	76	123	88	24	0	0	0
бесінші және										
одан жоғары										
пятьми и выше										
2010	165	0	2	10	56	80	16	1	0	0
2011	230	0	0	25	79	92	32	2	0	0
2012	177	0	3	29	58	71	15	1	0	0
2013	145	0	0	16	48	60	19	2	0	0

Жалғасы

Продолжение

Анасының жасы Возраст матери	Барлығы Всего	соның ішінде в том числе								көрсетілмеген не указан
		< 20	20-24	25-29	30-34	35-39	40-44	45-49	50 &	
көрсетілмеген не указано										
2010	113	0	1	7	26	55	22	2	0	0
2011	106	0	1	1	20	52	31	1	0	0
2012	97	0	7	11	22	31	23	3	0	0
2013	106	0	16	16	18	38	18	0	0	0

Қостанай облысы
Костанайская область

адам

человек

Анасының жасы Возраст матери	Барлығы Всего	соның ішінде в том числе								көрсетілмеген не ұқазан
		< 20	20-24	25-29	30-34	35-39	40-44	45-49	50 &	
Туылғандар										
Родившиеся										
2010	12849	915	4276	3767	2395	1192	290	14	0	0
2011	12754	877	4141	3909	2395	1164	259	9	0	0
2012	13130	817	4367	4039	2416	1219	258	14	0	0
2013	13023	826	4080	4128	2435	1258	284	10	0	2
олардан: туылу кезектілігіне қарай										
из них: по очередности рождения										
бірінші										
первыми										
2010	5844	848	2992	1398	421	159	23	3	0	0
2011	5807	802	2901	1504	459	116	23	2	0	0
2012	6076	761	3098	1581	456	150	29	1	0	0
2013	5695	750	2806	1598	386	127	26	1	0	1
екінші										
вторыми										
2010	4287	67	1102	1734	1009	324	47	4	0	0
2011	4258	72	1071	1743	975	339	57	1	0	0
2012	4256	52	1078	1742	985	342	53	4	0	0
2013	4409	73	1092	1795	1018	372	57	2	0	0
үшінші										
третьими										
2010	1747	0	161	470	621	394	98	3	0	0
2011	1729	3	152	505	620	372	75	2	0	0
2012	1816	3	159	541	637	387	83	6	0	0
2013	1924	2	157	563	696	416	89	1	0	0
төртінші										
четвертыми										
2010	601	0	18	126	231	175	50	1	0	0
2011	612	0	14	127	226	195	49	1	0	0
2012	613	1	22	133	213	195	48	1	0	0
2013	623	1	22	135	230	187	48	0	0	0
бесінші және одан жоғары										
пятыми и выше										
2010	252	0	3	36	85	91	36	1	0	0
2011	222	0	3	24	83	85	27	0	0	0
2012	245	0	3	29	82	102	27	2	0	0
2013	223	0	1	29	72	90	29	2	0	0
көрсетілмеген не ұқазано										
2010	118	0	0	3	28	49	36	2	0	0
2011	126	0	0	6	32	57	28	3	0	0
2012	124	0	7	13	43	43	18	0	0	0
2013	149	0	2	8	33	66	35	4	0	1

Қала халқы
Городское население

Туылғандар										
Родившиеся										
2010	6597	357	2180	2060	1279	595	120	6	0	0
2011	6714	375	2118	2205	1341	567	103	5	0	0
2012	7237	366	2358	2363	1379	631	133	7	0	0
2013	7261	342	2192	2416	1454	696	155	4	0	2
олардан: туылу кезектілігіне қарай										
из них: по очередности рождения										
бірінші										
первыми										
2010	3337	345	1669	925	273	107	16	2	0	0
2011	3420	350	1621	1029	335	69	14	2	0	0
2012	3648	350	1775	1086	315	102	20	0	0	0

Жалғасы

Продолжение

Анасының жасы Возраст матери	Барлығы Всего	соның ішінде в том числе								көрсетілмеген не указан
		< 20	20-24	25-29	30-34	35-39	40-44	45-49	50 &	
2013	3446	319	1624	1124	264	94	19	1	0	1
екінші										
вторыми										
2010	2306	12	460	941	644	221	28	0	0	0
2011	2335	24	448	964	636	230	33	0	0	0
2012	2459	15	521	994	674	224	30	1	0	0
2013	2560	21	510	1019	706	258	44	2	0	0
үшінші										
третьими										
2010	704	0	46	159	262	187	47	3	0	0
2011	728	1	45	180	284	184	33	1	0	0
2012	819	1	54	225	290	192	53	4	0	0
2013	932	1	54	220	378	227	52	0	0	0
төртінші										
четвертыми										
2010	180	0	5	29	73	55	18	0	0	0
2011	170	0	3	27	62	61	16	1	0	0
2012	209	0	3	47	71	70	17	1	0	0
2013	221	1	3	41	78	73	25	0	0	0
бесінші және										
одан жоғары										
пятьми и выше										
2010	54	0	0	6	21	20	7	0	0	0
2011	40	0	1	4	16	15	4	0	0	0
2012	61	0	2	7	16	28	7	1	0	0
2013	69	0	0	10	21	27	10	1	0	0
көрсетілмеген										
не указано										
2010	16	0	0	0	6	5	4	1	0	0
2011	21	0	0	1	8	8	3	1	0	0
2012	41	0	3	4	13	15	6	0	0	0
2013	33	0	1	2	7	17	5	0	0	1
Ауыл халқы										
Сельское население										
Туылғандар										
Родившиеся										
2010	6252	558	2096	1707	1116	597	170	8	0	0
2011	6040	502	2023	1704	1054	597	156	4	0	0
2012	5893	451	2009	1676	1037	588	125	7	0	0
2013	5762	484	1888	1712	981	562	129	6	0	0
олардан: туылу кезектілігіне қарай										
из них: по очередности рождения										
бірінші										
первыми										
2010	2507	503	1323	473	148	52	7	1	0	0
2011	2387	452	1280	475	124	47	9	0	0	0
2012	2428	411	1323	495	141	48	9	1	0	0
2013	2249	431	1182	474	122	33	7	0	0	0
екінші										
вторыми										
2010	1981	55	642	793	365	103	19	4	0	0
2011	1923	48	623	779	339	109	24	1	0	0
2012	1797	37	557	748	311	118	23	3	0	0
2013	1849	52	582	776	312	114	13	0	0	0
үшінші										
третьими										
2010	1043	0	115	311	359	207	51	0	0	0
2011	1001	2	107	325	336	188	42	1	0	0
2012	997	2	105	316	347	195	30	2	0	0
2013	992	1	103	343	318	189	37	1	0	0
төртінші										
четвертыми										
2010	421	0	13	97	158	120	32	1	0	0
2011	442	0	11	100	164	134	33	0	0	0
2012	404	1	19	86	142	125	31	0	0	0
2013	402	0	19	94	152	114	23	0	0	0
бесінші және										
одан жоғары										
пятьми и выше										
2010	198	0	3	30	64	71	29	1	0	0
2011	182	0	2	20	67	70	23	0	0	0
2012	184	0	1	22	66	74	20	1	0	0
2013	154	0	1	19	51	63	19	1	0	0

Жалғасы

Продолжение

Анасының жасы Возраст матери	Барлығы Всего	соның ішінде в том числе								көрсетілмеген не указан
		< 20	20-24	25-29	30-34	35-39	40-44	45-49	50 &	
көрсетілмеген не указано										
2010	102	0	0	3	22	44	32	1	0	0
2011	105	0	0	5	24	49	25	2	0	0
2012	83	0	4	9	30	28	12	0	0	0
2013	116	0	1	6	26	49	30	4	0	0

Қызылорда облысы Кызылординская область

адам

человек

Анасының жасы Возраст матери	Барлығы Всего	соның ішінде в том числе								көрсетілмеген не ұқазан
		< 20	20-24	25-29	30-34	35-39	40-44	45-49	50 &	
Туылғандар										
Родившиеся										
2010	20028	819	6110	5839	4190	2407	631	29	0	3
2011	20122	865	6268	5827	4084	2459	591	23	0	5
2012	20225	934	6410	5997	3940	2301	622	19	1	1
2013	19675	906	6323	5984	3763	2166	510	23	0	0
олардан: туылу кезектілігіне қарай										
из них: по очередности рождения										
бірінші										
первыми										
2010	8270	770	3922	1989	963	493	124	6	0	3
2011	7397	786	3855	1775	611	290	72	4	0	4
2012	8909	867	4382	2262	886	419	92	0	0	1
2013	7214	808	3904	1735	522	202	43	0	0	0
екінші										
вторыми										
2010	4694	49	1805	1869	725	211	33	2	0	0
2011	4741	79	1930	1819	642	228	42	1	0	0
2012	4333	63	1635	1771	620	197	47	0	0	0
2013	5032	98	1957	2073	637	221	44	2	0	0
үшінші										
третьими										
2010	3506	0	342	1374	1189	512	85	4	0	0
2011	3893	0	438	1581	1281	495	94	3	0	1
2012	3395	0	339	1397	1140	431	82	5	1	0
2013	3610	0	391	1522	1174	447	71	5	0	0
төртінші										
четвертыми										
2010	1980	0	36	480	785	522	149	8	0	0
2011	2343	0	35	524	947	691	139	7	0	0
2012	2133	0	45	448	853	643	141	3	0	0
2013	2198	0	56	527	915	571	126	3	0	0
бесінші және одан жоғары										
пятыми и выше										
2010	1093	0	2	111	395	440	139	6	0	0
2011	1167	0	4	112	451	457	140	3	0	0
2012	1014	0	7	96	335	413	158	5	0	0
2013	1089	0	8	107	368	476	124	6	0	0
көрсетілмеген не ұқазано										
2010	485	0	3	16	133	229	101	3	0	0
2011	581	0	6	16	152	298	104	5	0	0
2012	441	4	2	23	106	198	102	6	0	0
2013	532	0	7	20	147	249	102	7	0	0

Қала халқы Городское население

Туылғандар										
Родившиеся										
2010	8990	435	2748	2617	1837	1082	254	15	0	2
2011	9239	436	2914	2711	1847	1056	257	14	0	4
2012	9369	435	2941	2850	1809	1030	293	9	1	1
2013	9029	373	2827	2847	1727	993	253	9	0	0
олардан: туылу кезектілігіне қарай										
из них: по очередности рождения										
бірінші										
первыми										
2010	4458	419	1938	1114	606	303	72	4	0	2
2011	3688	406	1854	915	337	138	33	2	0	3

Жалғасы

Продолжение

Анасының жасы Возраст матери	Барлығы Всего	соның ішінде в том числе								көрсетілмеген не указан
		< 20	20-24	25-29	30-34	35-39	40-44	45-49	50 &	
2012	4732	401	2177	1271	561	268	53	0	0	1
2013	3280	322	1694	863	272	110	19	0	0	0
екінші										
вторыми										
2010	2261	16	719	944	422	137	21	2	0	0
2011	2340	30	870	932	341	141	25	1	0	0
2012	1992	33	639	871	309	112	28	0	0	0
2013	2581	51	916	1074	369	138	31	2	0	0
үшінші										
третьими										
2010	1378	0	84	445	529	271	46	3	0	0
2011	1953	0	177	713	704	291	65	2	0	1
2012	1470	0	105	551	538	214	57	4	1	0
2013	1765	0	188	684	577	257	56	3	0	0
төртінші										
четвертыми										
2010	572	0	4	97	212	199	55	5	0	0
2011	894	0	10	124	351	331	73	5	0	0
2012	787	0	17	126	301	277	66	0	0	0
2013	912	0	23	188	375	261	64	1	0	0
бесінші және одан жоғары										
пятьми и выше										
2010	248	0	1	14	51	136	45	1	0	0
2011	263	0	1	24	94	104	39	1	0	0
2012	307	0	2	27	83	127	66	2	0	0
2013	338	0	3	32	104	151	48	0	0	0
көрсетілмеген не указано										
2010	73	0	2	3	17	36	15	0	0	0
2011	101	0	2	3	20	51	22	3	0	0
2012	81	1	1	4	17	32	23	3	0	0
2013	153	0	3	6	30	76	35	3	0	0

**Ауыл халқы
Сельское население**

Туылғандар										
Родившиеся										
2010	11038	384	3362	3222	2353	1325	377	14	0	1
2011	10883	429	3354	3116	2237	1403	334	9	0	1
2012	10856	499	3469	3147	2131	1271	329	10	0	0
2013	10646	533	3496	3137	2036	1173	257	14	0	0
олардан: туылу кезектілігіне қарай										
из них: по очередности рождения										
бірінші										
первыми										
2010	3812	351	1984	875	357	190	52	2	0	1
2011	3709	380	2001	860	274	152	39	2	0	1
2012	4177	466	2205	991	325	151	39	0	0	0
2013	3934	486	2210	872	250	92	24	0	0	0
екінші										
вторыми										
2010	2433	33	1086	925	303	74	12	0	0	0
2011	2401	49	1060	887	301	87	17	0	0	0
2012	2341	30	996	900	311	85	19	0	0	0
2013	2451	47	1041	999	268	83	13	0	0	0
үшінші										
третьими										
2010	2128	0	258	929	660	241	39	1	0	0
2011	1940	0	261	868	577	204	29	1	0	0
2012	1925	0	234	846	602	217	25	1	0	0
2013	1845	0	203	838	597	190	15	2	0	0
төртінші										
четвертыми										
2010	1408	0	32	383	573	323	94	3	0	0
2011	1449	0	25	400	596	360	66	2	0	0
2012	1346	0	28	322	552	366	75	3	0	0
2013	1286	0	33	339	540	310	62	2	0	0
бесінші және одан жоғары										
пятьми и выше										
2010	845	0	1	97	344	304	94	5	0	0
2011	904	0	3	88	357	353	101	2	0	0
2012	707	0	5	69	252	286	92	3	0	0
2013	751	0	5	75	264	325	76	6	0	0

Жалғасы

Продолжение

Анасының жасы Возраст матери	Барлығы Всего	соның ішінде в том числе								көрсетілмеген не указан
		< 20	20-24	25-29	30-34	35-39	40-44	45-49	50 &	
көрсетілмеген не указано										
2010	412	0	1	13	116	193	86	3	0	0
2011	480	0	4	13	132	247	82	2	0	0
2012	360	3	1	19	89	166	79	3	0	0
2013	379	0	4	14	117	173	67	4	0	0

Маңғыстау облысы Мангистауская область

адам

человек

Анасының жасы Возраст матери	Барлығы Всего	соның ішінде в том числе								көрсетілмеген не указан
		< 20	20-24	25-29	30-34	35-39	40-44	45-49	50 &	
Туылғандар										
Родившиеся										
2010	14784	960	4931	4336	2850	1329	363	12	0	3
2011	16075	1120	5367	4752	2964	1479	377	12	3	1
2012	16978	1232	5613	5151	3052	1570	350	9	1	0
2013	18315	1212	5883	5716	3365	1720	398	18	3	0
олардан: туылу кезектілігіне қарай										
из них: по очередности рождения										
бірінші										
первыми										
2010	5057	828	2585	1098	379	130	35	1	0	1
2011	5697	976	2929	1235	403	123	29	1	0	1
2012	6175	1082	3079	1356	451	169	35	2	1	0
2013	6358	1017	3136	1508	498	167	29	3	0	0
екінші										
вторыми										
2010	4201	130	1903	1406	553	167	41	1	0	0
2011	4383	140	1901	1563	553	187	36	3	0	0
2012	4646	145	1978	1729	567	194	32	1	0	0
2013	5130	186	2159	1885	636	217	47	0	0	0
үшінші										
третьими										
2010	2983	0	387	1316	903	306	67	4	0	0
2011	3236	1	475	1406	939	342	71	0	2	0
2012	3452	2	491	1522	993	383	61	0	0	0
2013	3736	5	518	1688	1041	400	81	2	1	0
төртінші										
четвертыми										
2010	1606	0	41	428	691	354	87	3	0	2
2011	1757	0	48	475	716	417	94	6	1	0
2012	1778	0	48	456	719	448	105	2	0	0
2013	1936	0	54	524	794	463	95	4	2	0
бесінші және одан жоғары										
пятыми и выше										
2010	620	0	0	67	235	237	80	1	0	0
2011	696	0	5	59	272	268	91	1	0	0
2012	627	0	5	67	247	241	64	3	0	0
2013	797	0	7	94	302	308	83	3	0	0
көрсетілмеген не указано										
2010	317	2	15	21	89	135	53	2	0	0
2011	306	3	9	14	81	142	56	1	0	0
2012	300	3	12	21	75	135	53	1	0	0
2013	358	4	9	17	94	165	63	6	0	0

Қала халқы Городское население

Туылғандар										
Родившиеся										
2010	7308	449	2361	2125	1454	691	218	9	0	1
2011	7960	497	2545	2369	1517	804	216	9	3	0
2012	8071	548	2521	2517	1491	803	184	6	1	0
2013	8758	487	2632	2839	1679	895	210	13	3	0
олардан: туылу кезектілігіне қарай										
из них: по очередности рождения										
бірінші										
первыми										
2010	2800	394	1371	676	246	85	26	1	0	1
2011	3068	445	1538	733	244	88	20	0	0	0
2012	3196	473	1491	839	268	101	22	1	1	0

Жалғасы

Продолжение

Анасының жасы Возраст матери	Барлығы Всего	соның ішінде в том числе								көрсетілмеген не указан
		< 20	20-24	25-29	30-34	35-39	40-44	45-49	50 &	
2013	3101	406	1461	841	282	95	14	2	0	0
екінші										
вторыми										
2010	2128	55	818	755	345	122	32	1	0	0
2011	2208	50	821	822	361	119	32	3	0	0
2012	2239	74	812	863	345	121	23	1	0	0
2013	2607	78	949	1005	392	148	35	0	0	0
үшінші										
третьими										
2010	1419	0	153	537	472	200	53	4	0	0
2011	1566	1	176	624	504	205	54	0	2	0
2012	1548	1	187	621	485	214	40	0	0	0
2013	1795	1	196	759	540	244	52	2	1	0
төртінші										
четвертыми										
2010	661	0	14	130	295	164	56	2	0	0
2011	759	0	9	173	302	220	50	4	1	0
2012	743	0	24	157	281	222	57	2	0	0
2013	829	0	20	190	333	231	50	3	2	0
бесінші және										
одан жоғары										
пятьми и выше										
2010	217	0	0	21	71	90	34	1	0	0
2011	257	0	0	14	84	120	38	1	0	0
2012	247	0	2	31	96	98	19	1	0	0
2013	301	0	3	35	97	126	38	2	0	0
көрсетілмеген										
не указано										
2010	83	0	5	6	25	30	17	0	0	0
2011	102	1	1	3	22	52	22	1	0	0
2012	98	0	5	6	16	47	23	1	0	0
2013	125	2	3	9	35	51	21	4	0	0
Ауыл халқы										
Сельское население										
Туылғандар										
Родившиеся										
2010	7476	511	2570	2211	1396	638	145	3	0	2
2011	8115	623	2822	2383	1447	675	161	3	0	1
2012	8907	684	3092	2634	1561	767	166	3	0	0
2013	9557	725	3251	2877	1686	825	188	5	0	0
олардан: туылу кезектілігіне қарай										
из них: по очередности рождения										
бірінші										
первыми										
2010	2257	434	1214	422	133	45	9	0	0	0
2011	2629	531	1391	502	159	35	9	1	0	1
2012	2979	609	1588	517	183	68	13	1	0	0
2013	3257	611	1675	667	216	72	15	1	0	0
екінші										
вторыми										
2010	2073	75	1085	651	208	45	9	0	0	0
2011	2175	90	1080	741	192	68	4	0	0	0
2012	2407	71	1166	866	222	73	9	0	0	0
2013	2523	108	1210	880	244	69	12	0	0	0
үшінші										
третьими										
2010	1564	0	234	779	431	106	14	0	0	0
2011	1670	0	299	782	435	137	17	0	0	0
2012	1904	1	304	901	508	169	21	0	0	0
2013	1941	4	322	929	501	156	29	0	0	0
төртінші										
четвертыми										
2010	945	0	27	298	396	190	31	1	0	2
2011	998	0	39	302	414	197	44	2	0	0
2012	1035	0	24	299	438	226	48	0	0	0
2013	1107	0	34	334	461	232	45	1	0	0
бесінші және										
одан жоғары										
пятьми и выше										
2010	403	0	0	46	164	147	46	0	0	0
2011	439	0	5	45	188	148	53	0	0	0
2012	380	0	3	36	151	143	45	2	0	0
2013	496	0	4	59	205	182	45	1	0	0

Жалғасы

Продолжение

Анасының жасы Возраст матери	Барлығы Всего	соның ішінде в том числе								көрсетілмеген не указан
		< 20	20-24	25-29	30-34	35-39	40-44	45-49	50 &	
көрсетілмеген не указано										
2010	234	2	10	15	64	105	36	2	0	0
2011	204	2	8	11	59	90	34	0	0	0
2012	202	3	7	15	59	88	30	0	0	0
2013	233	2	6	8	59	114	42	2	0	0

**Оңтүстік Қазақстан облысы
Южно-Казахстанская область**

адам

человек

Анасының жасы Возраст матери	Барлығы Всего	соның ішінде в том числе								көрсетілмеген не указан
		< 20	20-24	25-29	30-34	35-39	40-44	45-49	50 &	
Туылғандар										
Родившиеся										
2010	78471	3975	28893	23164	13587	7094	1679	72	5	2
2011	79488	4082	29502	23602	13568	7038	1603	77	8	8
2012	80107	4211	30204	24214	13208	6664	1537	64	3	2
2013	80074	4587	30266	24579	12989	6193	1393	54	8	5
олардан: туылу кезектілігіне қарай										
из них: по очередности рождения										
бірінші										
первыми										
2010	28510	3558	16255	5448	2050	929	255	12	1	2
2011	27686	3631	16299	5097	1719	765	157	9	2	7
2012	27499	3506	15856	5395	1754	796	183	7	1	1
2013	25395	3720	14733	4745	1501	573	111	10	2	0
екінші										
вторыми										
2010	17944	417	9516	5803	1519	563	119	7	0	0
2011	18643	444	9871	6105	1560	548	107	6	2	0
2012	17585	410	9252	5907	1453	483	77	3	0	0
2013	17856	447	9437	6031	1395	431	110	4	1	0
үшінші										
третьими										
2010	13772	0	2710	6855	3048	976	172	10	1	0
2011	14388	0	2876	7276	3116	932	182	5	1	0
2012	12806	3	2599	6536	2697	825	138	8	0	0
2013	12905	0	2507	6705	2704	834	148	5	2	0
төртінші										
четвертыми										
2010	9533	0	365	3796	3450	1587	320	14	1	0
2011	9711	0	405	3891	3543	1580	278	13	1	0
2012	8632	0	336	3426	3192	1392	276	9	1	0
2013	8193	0	332	3372	3019	1231	228	10	1	0
бесінші және одан жоғары										
пятыми и выше										
2010	5670	0	40	1048	2424	1750	396	11	1	0
2011	5619	0	32	1040	2419	1693	417	17	1	0
2012	4841	0	41	948	2068	1431	345	8	0	0
2013	4564	0	33	901	2003	1312	309	6	0	0
көрсетілмеген										
не указано										
2010	3042	0	7	214	1096	1289	417	18	1	0
2011	3441	7	19	193	1211	1520	462	27	1	1
2012	8744	292	2120	2002	2044	1737	518	29	1	1
2013	11161	420	3224	2825	2367	1812	487	19	2	5

**Қала халқы
Городское население**

Туылғандар										
Родившиеся										
2010	29938	1525	10772	8858	5274	2826	657	23	2	1
2011	30941	1530	11194	9428	5315	2782	654	27	5	6
2012	31913	1469	11702	9891	5432	2764	620	31	2	2
2013	31289	1619	11220	10011	5252	2525	626	25	6	5
олардан: туылу кезектілігіне қарай										
из них: по очередности рождения										
бірінші										
первыми										
2010	11693	1348	6327	2483	961	452	115	5	1	1
2011	11438	1352	6414	2410	826	352	75	3	0	6
2012	12108	1254	6721	2727	874	428	98	4	1	1

Жалғасы

Продолжение

Анасының жасы Возраст матери	Барлығы Всего	соның ішінде в том числе								көрсетілмеген не указан
		< 20	20-24	25-29	30-34	35-39	40-44	45-49	50 &	
2013	10017	1299	5714	2127	609	223	39	5	1	0
екінші										
вторыми										
2010	7708	177	3538	2700	888	333	67	5	0	0
2011	8069	177	3731	2890	866	333	68	3	1	0
2012	7722	144	3509	2863	852	303	50	1	0	0
2013	7547	168	3429	2816	783	274	74	2	1	0
үшінші										
третьими										
2010	5312	0	798	2451	1398	565	96	4	0	0
2011	5814	0	948	2722	1516	522	101	4	1	0
2012	5317	2	857	2552	1362	460	77	7	0	0
2013	5340	0	792	2670	1339	442	94	2	1	0
төртінші										
четвертыми										
2010	3195	0	97	980	1254	706	156	2	0	0
2011	3392	0	93	1119	1298	731	142	8	1	0
2012	3246	0	92	1045	1279	678	146	6	0	0
2013	3013	0	102	1010	1194	579	123	4	1	0
бесінші және										
одан жоғары										
пятьми и выше										
2010	1438	0	11	202	591	493	137	4	0	0
2011	1527	0	3	242	585	535	155	6	1	0
2012	1418	0	10	228	566	499	113	2	0	0
2013	1430	0	9	244	577	475	124	1	0	0
көрсетілмеген										
не указано										
2010	592	0	1	42	182	277	86	3	1	0
2011	701	1	5	45	224	309	113	3	1	0
2012	2102	69	513	476	499	396	136	11	1	1
2013	3942	152	1174	1144	750	532	172	11	2	5
Ауыл халқы										
Сельское население										
Туылғандар										
Родившиеся										
2010	48533	2450	18121	14306	8313	4268	1022	49	3	1
2011	48547	2552	18308	14174	8253	4256	949	50	3	2
2012	48194	2742	18502	14323	7776	3900	917	33	1	0
2013	48785	2968	19046	14568	7737	3668	767	29	2	0
олардан: туылу кезектілігіне қарай										
из них: по очередности рождения										
бірінші										
первыми										
2010	16817	2210	9928	2965	1089	477	140	7	0	1
2011	16248	2279	9885	2687	893	413	82	6	2	1
2012	15391	2252	9135	2668	880	368	85	3	0	0
2013	15378	2421	9019	2618	892	350	72	5	1	0
екінші										
вторыми										
2010	10236	240	5978	3103	631	230	52	2	0	0
2011	10574	267	6140	3215	694	215	39	3	1	0
2012	9863	266	5743	3044	601	180	27	2	0	0
2013	10309	279	6008	3215	612	157	36	2	0	0
үшінші										
третьими										
2010	8460	0	1912	4404	1650	411	76	6	1	0
2011	8574	0	1928	4554	1600	410	81	1	0	0
2012	7489	1	1742	3984	1335	365	61	1	0	0
2013	7565	0	1715	4035	1365	392	54	3	1	0
төртінші										
четвертыми										
2010	6338	0	268	2816	2196	881	164	12	1	0
2011	6319	0	312	2772	2245	849	136	5	0	0
2012	5386	0	244	2381	1913	714	130	3	1	0
2013	5180	0	230	2362	1825	652	105	6	0	0
бесінші және										
одан жоғары										
пятьми и выше										
2010	4232	0	29	846	1833	1257	259	7	1	0
2011	4092	0	29	798	1834	1158	262	11	0	0
2012	3423	0	31	720	1502	932	232	6	0	0
2013	3134	0	24	657	1426	837	185	5	0	0

Жалғасы

Продолжение

Анасының жасы Возраст матери	Барлығы Всего	соның ішінде в том числе								көрсетілмеген не указан
		< 20	20-24	25-29	30-34	35-39	40-44	45-49	50 &	
көрсетілмеген не указано										
2010	2450	0	6	172	914	1012	331	15	0	0
2011	2740	6	14	148	987	1211	349	24	0	1
2012	6642	223	1607	1526	1545	1341	382	18	0	0
2013	7219	268	2050	1681	1617	1280	315	8	0	0

Павлодар облысы Павлодарская область

адам

человек

Анасының жасы Возраст матери	Барлығы Всего	соның ішінде в том числе								
		< 20	20-24	25-29	30-34	35-39	40-44	45-49	50 &	көрсетілмеген не указан
Туылғандар										
Родившиеся										
2010	12320	794	3922	3771	2319	1210	291	13	0	0
2011	12923	756	4007	4003	2535	1327	283	12	0	0
2012	12859	718	3977	4016	2541	1298	300	9	0	0
2013	13092	699	3968	4281	2447	1377	305	15	0	0
олардан: туылу езектілігіне қарай										
из них: по очередности рождения										
бірінші										
первыми										
2010	5750	731	2824	1479	482	189	44	1	0	0
2011	5745	704	2826	1499	492	197	25	2	0	0
2012	5689	658	2846	1537	444	166	35	3	0	0
2013	5682	656	2771	1630	432	162	29	2	0	0
екінші										
вторыми										
2010	4201	62	977	1705	1004	381	71	1	0	0
2011	4433	50	1039	1845	1050	378	71	0	0	0
2012	4410	57	989	1851	1046	395	71	1	0	0
2013	4471	42	1064	1905	971	409	76	4	0	0
үшінші										
третьими										
2010	1592	0	110	440	571	377	91	3	0	0
2011	1882	1	127	512	683	462	93	4	0	0
2012	1879	2	124	503	696	457	95	2	0	0
2013	2014	1	117	607	712	475	97	5	0	0
төртінші										
четвертыми										
2010	528	1	11	124	184	157	48	3	0	0
2011	584	0	10	117	235	174	46	2	0	0
2012	563	0	15	96	223	170	56	3	0	0
2013	609	0	13	112	231	195	55	3	0	0
бесінші және одан жоғары										
пятыми и выше										
2010	173	0	0	20	60	70	21	2	0	0
2011	183	0	3	26	52	76	26	0	0	0
2012	208	0	2	22	92	67	25	0	0	0
2013	201	0	1	18	70	85	26	1	0	0
көрсетілмеген не указано										
2010	76	0	0	3	18	36	16	3	0	0
2011	96	1	2	4	23	40	22	4	0	0
2012	110	1	1	7	40	43	18	0	0	0
2013	115	0	2	9	31	51	22	0	0	0

Қала халқы Городское население

Туылғандар										
Родившиеся										
2010	8261	477	2563	2628	1579	813	193	8	0	0
2011	8663	460	2632	2744	1731	900	188	8	0	0
2012	8812	463	2596	2856	1787	895	209	6	0	0
2013	8934	413	2603	3045	1719	933	212	9	0	0
олардан: туылу кезектілігіне қарай										
из них: по очередности рождения										
бірінші										
первыми										
2010	4035	449	1934	1114	368	139	30	1	0	0
2011	4064	436	1943	1150	369	147	17	2	0	0
2012	4145	430	1965	1216	370	130	31	3	0	0

Жалғасы

Продолжение

Анасының жасы Возраст матери	Барлығы Всего	соның ішінде в том числе								көрсетілмеген не указан
		< 20	20-24	25-29	30-34	35-39	40-44	45-49	50 &	
2013	4075	391	1912	1271	345	129	25	2	0	0
екінші										
вторыми										
2010	3001	28	574	1249	780	311	58	1	0	0
2011	3160	24	638	1287	830	321	60	0	0	0
2012	3172	32	574	1339	845	315	66	1	0	0
2013	3173	22	630	1377	749	325	66	4	0	0
үшінші										
третьими										
2010	931	0	51	221	335	254	68	2	0	0
2011	1098	0	45	261	403	316	69	4	0	0
2012	1121	0	51	261	416	326	66	1	0	0
2013	1252	0	55	343	467	321	64	2	0	0
төртінші										
четвертыми										
2010	213	0	4	36	71	73	26	3	0	0
2011	238	0	2	32	96	82	25	1	0	0
2012	253	0	4	31	102	85	30	1	0	0
2013	315	0	5	45	117	113	34	1	0	0
бесінші және										
одан жоғары										
пятьими и выше										
2010	64	0	0	7	20	27	9	1	0	0
2011	71	0	2	12	22	24	11	0	0	0
2012	76	0	1	6	37	24	8	0	0	0
2013	79	0	0	4	29	32	14	0	0	0
көрсетілмеген										
не указано										
2010	17	0	0	1	5	9	2	0	0	0
2011	32	0	2	2	11	10	6	1	0	0
2012	45	1	1	3	17	15	8	0	0	0
2013	40	0	1	5	12	13	9	0	0	0
Ауыл халқы										
Сельское население										
Туылғандар										
Родившиеся										
2010	4059	317	1359	1143	740	397	98	5	0	0
2011	4260	296	1375	1259	804	427	95	4	0	0
2012	4047	255	1381	1160	754	403	91	3	0	0
2013	4158	286	1365	1236	728	444	93	6	0	0
олардан: туылу кезектілігіне қарай										
из них: по очередности рождения										
бірінші										
первыми										
2010	1715	282	890	365	114	50	14	0	0	0
2011	1681	268	883	349	123	50	8	0	0	0
2012	1544	228	881	321	74	36	4	0	0	0
2013	1607	265	859	359	87	33	4	0	0	0
екінші										
вторыми										
2010	1200	34	403	456	224	70	13	0	0	0
2011	1273	26	401	558	220	57	11	0	0	0
2012	1238	25	415	512	201	80	5	0	0	0
2013	1298	20	434	528	222	84	10	0	0	0
үшінші										
третьими										
2010	661	0	59	219	236	123	23	1	0	0
2011	784	1	82	251	280	146	24	0	0	0
2012	758	2	73	242	280	131	29	1	0	0
2013	762	1	62	264	245	154	33	3	0	0
төртінші										
четвертыми										
2010	315	1	7	88	113	84	22	0	0	0
2011	346	0	8	85	139	92	21	1	0	0
2012	310	0	11	65	121	85	26	2	0	0
2013	294	0	8	67	114	82	21	2	0	0
бесінші және										
одан жоғары										
пятьими и выше										
2010	109	0	0	13	40	43	12	1	0	0
2011	112	0	1	14	30	52	15	0	0	0
2012	132	0	1	16	55	43	17	0	0	0
2013	122	0	1	14	41	53	12	1	0	0

Жалғасы

Продолжение

Анасының жасы Возраст матери	Барлығы Всего	соның ішінде в том числе								көрсетілмеген не указан
		< 20	20-24	25-29	30-34	35-39	40-44	45-49	50 &	
көрсетілмеген не указано										
2010	59	0	0	2	13	27	14	3	0	0
2011	64	1	0	2	12	30	16	3	0	0
2012	65	0	0	4	23	28	10	0	0	0
2013	75	0	1	4	19	38	13	0	0	0

Солтүстік Қазақстан облысы
Северо-Казахстанская область

адам

человек

Анасының жасы Возраст матери	Барлығы Всего	соның ішінде в том числе								көрсетілмеген не указан
		< 20	20-24	25-29	30-34	35-39	40-44	45-49	50 &	
Туылғандар										
Родившиеся										
2010	8724	671	2947	2640	1553	767	140	5	0	1
2011	8673	614	2915	2562	1567	842	165	8	0	0
2012	8711	515	2831	2762	1628	810	157	8	0	0
2013	8562	514	2681	2696	1666	827	171	7	0	0
олардан: туылу кезектілігіне қарай										
из них: по очередности рождения										
бірінші										
первыми										
2010	4023	612	2064	967	266	98	15	0	0	1
2011	3831	571	1981	923	258	85	12	1	0	0
2012	3855	481	1993	1014	274	82	11	0	0	0
2013	3719	488	1870	1001	260	85	14	1	0	0
екінші										
вторыми										
2010	2927	57	780	1186	648	227	27	2	0	0
2011	2961	42	813	1184	674	223	24	1	0	0
2012	2976	33	734	1263	672	246	28	0	0	0
2013	2925	26	702	1249	694	220	32	2	0	0
үшінші										
третьими										
2010	1207	2	91	380	434	241	57	2	0	0
2011	1232	1	107	350	424	292	55	3	0	0
2012	1188	0	96	366	428	253	39	6	0	0
2013	1239	0	92	353	456	277	59	2	0	0
төртінші										
четвертыми										
2010	392	0	11	86	146	129	19	1	0	0
2011	435	0	12	89	148	148	35	3	0	0
2012	445	0	5	97	173	128	42	0	0	0
2013	434	0	12	79	167	136	38	2	0	0
бесінші және одан жоғары										
пятыми и выше										
2010	122	0	1	17	39	48	17	0	0	0
2011	146	0	1	10	56	58	21	0	0	0
2012	152	0	2	14	48	68	19	1	0	0
2013	165	0	2	12	66	69	16	0	0	0
көрсетілмеген не указано										
2010	53	0	0	4	20	24	5	0	0	0
2011	68	0	1	6	7	36	18	0	0	0
2012	95	1	1	8	33	33	18	1	0	0
2013	80	0	3	2	23	40	12	0	0	0

Қала халқы
Городское население

Туылғандар										
Родившиеся										
2010	3730	201	1189	1274	708	309	47	2	0	0
2011	3804	185	1257	1258	698	350	55	1	0	0
2012	3915	164	1209	1372	772	336	59	3	0	0
2013	3849	151	1121	1388	761	359	65	4	0	0
олардан: туылу кезектілігіне қарай										
из них: по очередности рождения										
бірінші										
первыми										
2010	1989	193	944	621	165	58	8	0	0	0

Жалғасы

Продолжение

Анасының жасы Возраст матери	Барлығы Всего	соның ішінде в том числе								көрсетілмеген не указан
		< 20	20-24	25-29	30-34	35-39	40-44	45-49	50 &	
2011	1924	172	967	566	161	52	6	0	0	0
2012	1985	152	968	647	170	44	4	0	0	0
2013	1907	148	872	647	176	54	9	1	0	0
екінші вторыми										
2010	1268	7	220	531	369	128	13	0	0	0
2011	1387	12	263	583	374	141	13	1	0	0
2012	1403	12	212	597	396	172	14	0	0	0
2013	1381	3	218	612	393	132	21	2	0	0
үшінші третьими										
2010	356	1	22	96	128	89	19	1	0	0
2011	356	1	22	81	124	108	20	0	0	0
2012	386	0	27	100	149	89	18	3	0	0
2013	406	0	24	105	134	116	26	1	0	0
төртінші четвертыми										
2010	82	0	2	20	32	23	4	1	0	0
2011	94	0	3	23	25	33	10	0	0	0
2012	88	0	1	20	37	16	14	0	0	0
2013	95	0	5	17	39	30	4	0	0	0
бесінші және одан жоғары пятами и выше										
2010	23	0	1	5	8	6	3	0	0	0
2011	25	0	1	3	10	9	2	0	0	0
2012	25	0	1	4	9	7	4	0	0	0
2013	38	0	1	5	13	18	1	0	0	0
көрсетілмеген не указано										
2010	12	0	0	1	6	5	0	0	0	0
2011	18	0	1	2	4	7	4	0	0	0
2012	28	0	0	4	11	8	5	0	0	0
2013	22	0	1	2	6	9	4	0	0	0
Ауыл халқы Сельское население										
Туылғандар Родившиеся										
2010	4994	470	1758	1366	845	458	93	3	0	1
2011	4869	429	1658	1304	869	492	110	7	0	0
2012	4796	351	1622	1390	856	474	98	5	0	0
2013	4713	363	1560	1308	905	468	106	3	0	0
олардан: туылу кезектілігіне қарай из них: по очередности рождения										
бірінші первыми										
2010	2034	419	1120	346	101	40	7	0	0	1
2011	1907	399	1014	357	97	33	6	1	0	0
2012	1870	329	1025	367	104	38	7	0	0	0
2013	1812	340	998	354	84	31	5	0	0	0
екінші вторыми										
2010	1659	50	560	655	279	99	14	2	0	0
2011	1574	30	550	601	300	82	11	0	0	0
2012	1573	21	522	666	276	74	14	0	0	0
2013	1544	23	484	637	301	88	11	0	0	0
үшінші третьими										
2010	851	1	69	284	306	152	38	1	0	0
2011	876	0	85	269	300	184	35	3	0	0
2012	802	0	69	266	279	164	21	3	0	0
2013	833	0	68	248	322	161	33	1	0	0
төртінші четвертыми										
2010	310	0	9	66	114	106	15	0	0	0
2011	341	0	9	66	123	115	25	3	0	0
2012	357	0	4	77	136	112	28	0	0	0
2013	339	0	7	62	128	106	34	2	0	0
бесінші және одан жоғары пятами и выше										
2010	99	0	0	12	31	42	14	0	0	0
2011	121	0	0	7	46	49	19	0	0	0
2012	127	0	1	10	39	61	15	1	0	0
2013	127	0	1	7	53	51	15	0	0	0

Анасының жасы Возраст матери	Барлығы Всего	соның ішінде в том числе								көрсетілмеген не указан
		< 20	20-24	25-29	30-34	35-39	40-44	45-49	50 &	
көрсетілмеген не указано										
2010	41	0	0	3	14	19	5	0	0	0
2011	50	0	0	4	3	29	14	0	0	0
2012	67	1	1	4	22	25	13	1	0	0
2013	58	0	2	0	17	31	8	0	0	0

Шығыс Қазақстан облысы Восточно-Казахстанская область

адам

человек

Анасының жасы Возраст матери	Барлығы Всего	соның ішінде в том числе								көрсетілмеген не указан
		< 20	20-24	25-29	30-34	35-39	40-44	45-49	50 &	
Туылғандар										
Родившиеся										
2010	23495	1368	7432	6901	4711	2451	532	20	0	80
2011	22852	1171	7197	6925	4634	2361	508	15	0	41
2012	23243	1073	7338	7261	4556	2433	543	20	0	19
2013	22900	1179	6905	7413	4481	2379	509	29	0	5
олардан: туылу кезектілігіне қарай										
из них: по очередности рождения										
бірінші										
первыми										
2010	10179	1243	5168	2592	830	265	53	1	0	27
2011	9785	1075	4974	2592	816	259	52	2	0	15
2012	9974	978	5036	2773	834	284	56	2	0	11
2013	9542	1040	4733	2737	738	245	44	5	0	0
екінші										
вторыми										
2010	7682	118	1987	2973	1857	640	106	1	0	0
2011	7634	93	1926	3017	1837	669	91	1	0	0
2012	7480	74	1899	3019	1717	662	107	2	0	0
2013	7421	93	1722	3117	1714	655	116	3	0	1
үшінші										
третьими										
2010	3568	6	250	1017	1279	836	172	8	0	0
2011	3442	2	268	1014	1261	717	175	5	0	0
2012	3475	2	275	1072	1204	741	176	5	0	0
2013	3455	0	274	1061	1218	747	150	4	0	1
төртінші										
четвертыми										
2010	1369	1	26	263	536	450	89	4	0	0
2011	1302	0	25	241	506	427	102	1	0	0
2012	1282	0	29	252	499	405	93	4	0	0
2013	1248	0	30	269	462	395	84	8	0	0
бесінші және одан жоғары										
пятыми и выше										
2010	460	0	0	48	162	183	63	4	0	0
2011	461	0	3	51	155	199	49	4	0	0
2012	486	0	2	49	166	197	68	4	0	0
2013	477	0	2	52	182	185	52	4	0	0
көрсетілмеген										
не указано										
2010	237	0	1	8	47	77	49	2	0	53
2011	228	1	1	10	59	90	39	2	0	26
2012	546	19	97	96	136	144	43	3	0	8
2013	757	46	144	177	167	152	63	5	0	3

Қала халқы Городское население

Туылғандар										
Родившиеся										
2010	13110	710	4244	4037	2576	1237	255	8	0	43
2011	13342	632	4189	4227	2664	1318	273	8	0	31
2012	14337	607	4640	4631	2764	1371	296	15	0	13
2013	14115	661	4153	4851	2752	1376	308	10	0	4
олардан: туылу кезектілігіне қарай										
из них: по очередности рождения										
бірінші										
первыми										
2010	6375	651	3166	1771	570	165	38	1	0	13
2011	6292	597	3071	1826	562	192	34	1	0	9
2012	6819	569	3404	1996	587	213	41	2	0	7

Жалғасы

Продолжение

Анасының жасы Возраст матери	Барлығы Всего	соның ішінде в том числе								көрсетілмеген не указан
		< 20	20-24	25-29	30-34	35-39	40-44	45-49	50 &	
2013	6342	593	3028	2031	489	168	31	2	0	0
екінші										
вторыми										
2010	4523	57	974	1785	1197	432	77	1	0	0
2011	4723	34	994	1880	1245	500	69	1	0	0
2012	4923	36	1090	2005	1243	471	76	2	0	0
2013	4919	56	950	2100	1238	487	86	1	0	1
үшінші										
третьими										
2010	1624	2	97	399	597	436	90	3	0	0
2011	1708	1	111	453	646	392	101	4	0	0
2012	1790	1	124	512	640	409	99	5	0	0
2013	1933	0	127	538	723	437	106	2	0	0
төртінші										
четвертыми										
2010	417	0	7	69	166	146	28	1	0	0
2011	422	0	10	53	151	162	46	0	0	0
2012	536	0	7	88	211	179	48	3	0	0
2013	549	0	9	109	196	182	51	2	0	0
бесінші және										
одан жоғары										
пятьими и выше										
2010	100	0	0	9	35	43	11	2	0	0
2011	128	0	3	13	42	55	14	1	0	0
2012	158	0	2	16	58	61	19	2	0	0
2013	142	0	1	15	57	52	16	1	0	0
көрсетілмеген										
не указано										
2010	71	0	0	4	11	15	11	0	0	30
2011	69	0	0	2	18	17	9	1	0	22
2012	111	1	13	14	25	38	13	1	0	6
2013	230	12	38	58	49	50	18	2	0	3
Ауыл халқы										
Сельское население										
Туылғандар										
Родившиеся										
2010	10385	658	3188	2864	2135	1214	277	12	0	37
2011	9510	539	3008	2698	1970	1043	235	7	0	10
2012	8906	466	2698	2630	1792	1062	247	5	0	6
2013	8785	518	2752	2562	1729	1003	201	19	0	1
олардан: туылу кезектілігіне қарай										
из них: по очередности рождения										
бірінші										
первыми										
2010	3804	592	2002	821	260	100	15	0	0	14
2011	3493	478	1903	766	254	67	18	1	0	6
2012	3155	409	1632	777	247	71	15	0	0	4
2013	3200	447	1705	706	249	77	13	3	0	0
екінші										
вторыми										
2010	3159	61	1013	1188	660	208	29	0	0	0
2011	2911	59	932	1137	592	169	22	0	0	0
2012	2557	38	809	1014	474	191	31	0	0	0
2013	2502	37	772	1017	476	168	30	2	0	0
үшінші										
третьими										
2010	1944	4	153	618	682	400	82	5	0	0
2011	1734	1	157	561	615	325	74	1	0	0
2012	1685	1	151	560	564	332	77	0	0	0
2013	1522	0	147	523	495	310	44	2	0	1
төртінші										
четвертыми										
2010	952	1	19	194	370	304	61	3	0	0
2011	880	0	15	188	355	265	56	1	0	0
2012	746	0	22	164	288	226	45	1	0	0
2013	699	0	21	160	266	213	33	6	0	0
бесінші және										
одан жоғары										
пятьими и выше										
2010	360	0	0	39	127	140	52	2	0	0
2011	333	0	0	38	113	144	35	3	0	0
2012	328	0	0	33	108	136	49	2	0	0
2013	335	0	1	37	125	133	36	3	0	0

Жалғасы

Продолжение

Анасының жасы Возраст матери	Барлығы Всего	соның ішінде в том числе								көрсетілмеген не указан
		< 20	20-24	25-29	30-34	35-39	40-44	45-49	50 &	
көрсетілмеген не указано										
2010	166	0	1	4	36	62	38	2	0	23
2011	159	1	1	8	41	73	30	1	0	4
2012	435	18	84	82	111	106	30	2	0	2
2013	527	34	106	119	118	102	45	3	0	0

**Астана қ.э.
Астана г.а.**

адам

человек

Анасының жасы Возраст матери	Барлығы Всего	соның ішінде в том числе								көрсетілмеген не указан
		< 20	20-24	25-29	30-34	35-39	40-44	45-49	50 &	
Туылғандар										
Родившиеся										
2010	17352	596	5102	5994	3565	1696	376	16	1	6
2011	17896	512	4955	6507	3742	1751	414	14	0	1
2012	19500	537	5167	7284	4086	1930	472	21	1	2
2013	21893	590	5699	8195	4589	2285	499	29	4	3
олардан: туылу кезектілігіне қарай										
из них: по очередности рождения										
бірінші										
первыми										
2010	8222	551	3623	2692	936	333	79	3	0	5
2011	7983	463	3460	2747	900	323	85	4	0	1
2012	8104	473	3479	2895	865	321	66	4	0	1
2013	9091	536	3851	3314	975	341	63	10	1	0
екінші										
вторыми										
2010	5652	43	1303	2461	1326	440	75	4	0	0
2011	5990	49	1299	2687	1415	444	93	3	0	0
2012	6165	39	1230	2869	1445	477	99	5	1	0
2013	7222	48	1525	3266	1633	625	118	6	1	0
үшінші										
третьими										
2010	2475	0	156	690	916	580	126	5	1	1
2011	2814	0	179	867	1030	593	140	5	0	0
2012	3045	0	184	945	1108	656	148	4	0	0
2013	3729	3	240	1231	1356	738	152	8	1	0
төртінші										
четвертыми										
2010	772	0	17	125	313	254	61	2	0	0
2011	871	0	13	177	320	297	62	2	0	0
2012	829	0	17	157	324	248	78	5	0	0
2013	1204	0	28	248	456	371	98	2	1	0
бесінші және одан жоғары										
пятыми и выше										
2010	165	0	0	16	57	63	28	1	0	0
2011	176	0	3	28	54	66	25	0	0	0
2012	217	0	1	27	77	81	30	1	0	0
2013	311	0	4	42	92	129	44	0	0	0
көрсетілмеген										
не указано										
2010	66	2	3	10	17	26	7	1	0	0
2011	62	0	1	1	23	28	9	0	0	0
2012	1140	25	256	391	267	147	51	2	0	1
2013	336	3	51	94	77	81	24	3	0	3

**Қала халқы
Городское население**

Туылғандар										
Родившиеся										
2010	17352	596	5102	5994	3565	1696	376	16	1	6
2011	17896	512	4955	6507	3742	1751	414	14	0	1
2012	19500	537	5167	7284	4086	1930	472	21	1	2
2013	21893	590	5699	8195	4589	2285	499	29	4	3
олардан: туылу кезектілігіне қарай										
из них: по очередности рождения										
бірінші										
первыми										
2010	8222	551	3623	2692	936	333	79	3	0	5
2011	7983	463	3460	2747	900	323	85	4	0	1
2012	8104	473	3479	2895	865	321	66	4	0	1

Жалғасы

Продолжение

Анасының жасы Возраст матери	Барлығы Всего	соның ішінде в том числе								көрсетілмеген не указан
		< 20	20-24	25-29	30-34	35-39	40-44	45-49	50 &	
2013 екінші вторыми	9091	536	3851	3314	975	341	63	10	1	0
2010	5652	43	1303	2461	1326	440	75	4	0	0
2011	5990	49	1299	2687	1415	444	93	3	0	0
2012	6165	39	1230	2869	1445	477	99	5	1	0
2013 үшінші третьими	7222	48	1525	3266	1633	625	118	6	1	0
2010	2475	0	156	690	916	580	126	5	1	1
2011	2814	0	179	867	1030	593	140	5	0	0
2012	3045	0	184	945	1108	656	148	4	0	0
2013 төртінші четвертыми	3729	3	240	1231	1356	738	152	8	1	0
2010	772	0	17	125	313	254	61	2	0	0
2011	871	0	13	177	320	297	62	2	0	0
2012	829	0	17	157	324	248	78	5	0	0
2013 бесінші және одан жоғары пятьими и выше	1204	0	28	248	456	371	98	2	1	0
2010	165	0	0	16	57	63	28	1	0	0
2011	176	0	3	28	54	66	25	0	0	0
2012	217	0	1	27	77	81	30	1	0	0
2013 көрсетілмеген не указано	311	0	4	42	92	129	44	0	0	0
2010	66	2	3	10	17	26	7	1	0	0
2011	62	0	1	1	23	28	9	0	0	0
2012	1140	25	256	391	267	147	51	2	0	1
2013	336	3	51	94	77	81	24	3	0	3

Алматы қ.ә.
Алматы г.ә.

адам

человек

Анасының жасы Возраст матери	Барлығы Всего	соның ішінде в том числе								көрсетілмеген не указан
		< 20	20-24	25-29	30-34	35-39	40-44	45-49	50 &	
Туылғандар Родившиеся										
2010	25830	825	6484	8734	5706	3249	736	65	7	24
2011	25340	737	6301	8628	5778	3082	757	44	7	6
2012	26876	770	6544	9440	5996	3250	817	51	4	4
2013 олардан: туылу кезектілігіне қарай из них: по очередности рождения	27274	668	6452	9823	6159	3263	835	66	8	0
бірінші первыми										
2010	11583	744	4622	3919	1506	613	138	18	1	22
2011	11015	663	4422	3810	1431	550	119	12	2	6
2012	13287	718	4956	4793	1886	745	169	14	2	4
2013 екінші вторыми	14683	628	5035	5521	2223	1030	221	22	3	0
2010	8782	81	1660	3599	2266	967	190	15	2	2
2011	8770	74	1658	3572	2303	947	201	11	4	0
2012	8417	52	1391	3384	2325	1023	227	14	1	0
2013 үшінші третьими	7948	39	1234	3176	2282	939	256	20	2	0
2010	3962	0	186	1022	1435	1042	258	17	2	0
2011	3924	0	199	1031	1485	958	240	11	0	0
2012	3613	0	173	1038	1265	899	223	15	0	0
2013 төртінші четвертыми	3277	0	157	915	1220	777	195	11	2	0
2010	1145	0	15	169	390	463	98	8	2	0
2011	1230	0	21	186	440	450	126	7	0	0
2012	1140	0	11	177	398	412	138	3	1	0
2013	966	0	16	168	326	341	106	8	1	0

Анасының жасы Возраст матери	Барлығы Всего	соның ішінде в том числе								көрсетілмеген не ұқазан
		< 20	20-24	25-29	30-34	35-39	40-44	45-49	50 &	
бесінші және одан жоғары пятими и выше										
2010	278	0	0	18	91	125	39	5	0	0
2011	315	0	1	27	96	141	49	1	0	0
2012	298	0	1	30	94	117	51	5	0	0
2013	297	0	3	34	81	132	43	4	0	0
көрсетілмеген не ұқазано										
2010	80	0	1	7	18	39	13	2	0	0
2011	86	0	0	2	23	36	22	2	1	0
2012	121	0	12	18	28	54	9	0	0	0
2013	103	1	7	9	27	44	14	1	0	0
Қала халқы Городское население										
Туылғандар Родившиеся										
2010	25830	825	6484	8734	5706	3249	736	65	7	24
2011	25340	737	6301	8628	5778	3082	757	44	7	6
2012	26876	770	6544	9440	5996	3250	817	51	4	4
2013	27274	668	6452	9823	6159	3263	835	66	8	0
олардан: туылу кезектілігіне қарай из них: по очередности рождения										
бірінші первыми										
2010	11583	744	4622	3919	1506	613	138	18	1	22
2011	11015	663	4422	3810	1431	550	119	12	2	6
2012	13287	718	4956	4793	1886	745	169	14	2	4
2013	14683	628	5035	5521	2223	1030	221	22	3	0
екінші вторыми										
2010	8782	81	1660	3599	2266	967	190	15	2	2
2011	8770	74	1658	3572	2303	947	201	11	4	0
2012	8417	52	1391	3384	2325	1023	227	14	1	0
2013	7948	39	1234	3176	2282	939	256	20	2	0
үшінші третьими										
2010	3962	0	186	1022	1435	1042	258	17	2	0
2011	3924	0	199	1031	1485	958	240	11	0	0
2012	3613	0	173	1038	1265	899	223	15	0	0
2013	3277	0	157	915	1220	777	195	11	2	0
төртінші четвертыми										
2010	1145	0	15	169	390	463	98	8	2	0
2011	1230	0	21	186	440	450	126	7	0	0
2012	1140	0	11	177	398	412	138	3	1	0
2013	966	0	16	168	326	341	106	8	1	0
бесінші және одан жоғары пятими и выше										
2010	278	0	0	18	91	125	39	5	0	0
2011	315	0	1	27	96	141	49	1	0	0
2012	298	0	1	30	94	117	51	5	0	0
2013	297	0	3	34	81	132	43	4	0	0
көрсетілмеген не ұқазано										
2010	80	0	1	7	18	39	13	2	0	0
2011	86	0	0	2	23	36	22	2	1	0
2012	121	0	12	18	28	54	9	0	0	0
2013	103	1	7	9	27	44	14	1	0	0

6.2 Жас топтары бойынша туу коэффициенттері

Коэффициенты рождаемости по возрастным группам

1 000 әйелге туылғандар саны

число родившихся на 1 000 женщин

		15-49	Аналардың жас топтары Возрастные группы матерей						Туудың жиынтық коэффициенті Суммарный коэффициент рождаемости	
			15-19	20-24	25-29	30-34	35-39	40-44		45-49
Барлығы Всего										
Қазақстан Республикасы	2010	79,94	28,30	146,77	155,77	111,48	62,54	16,15	0,76	2,60
	2011	80,96	29,46	148,20	154,85	110,45	62,28	15,66	0,68	2,59
	2012	82,86	31,35	153,20	156,02	109,24	61,60	15,78	0,71	2,62
	2013	84,43	33,64	158,13	157,12	108,13	61,02	14,97	0,77	2,64
Ақмола	2010	63,89	33,53	136,97	126,42	85,89	47,45	11,11	0,45	2,20
	2011	65,84	30,46	142,35	127,82	90,82	49,27	11,49	0,47	2,26
	2012	70,75	32,65	148,38	139,62	97,35	52,61	12,89	0,30	2,41
	2013	68,41	30,98	141,93	138,44	90,27	50,17	12,60	0,42	2,31
Ақтөбе	2010	74,72	21,84	130,25	149,99	111,00	62,37	18,60	0,57	2,47
	2011	77,23	23,93	128,21	154,20	115,78	62,59	16,47	0,54	2,50
	2012	79,74	26,27	132,49	151,73	111,84	66,08	16,91	1,01	2,51
	2013	82,54	31,10	136,38	155,41	110,16	65,95	14,59	0,77	2,55
Алматы	2010	87,91	30,74	160,28	163,98	124,14	70,99	19,31	1,08	2,84
	2011	88,29	33,16	166,89	161,21	116,40	69,27	18,75	0,86	2,81
	2012	89,62	34,01	171,84	163,05	116,30	66,66	18,10	1,02	2,83
	2013	92,72	37,09	182,20	169,24	116,39	65,06	17,27	0,80	2,92
Атырау	2010	100,54	42,38	190,54	180,07	137,16	81,95	22,65	1,06	3,27
	2011	103,50	47,35	194,45	181,80	134,80	84,45	22,92	0,72	3,31
	2012	105,01	52,48	200,93	179,09	130,05	84,72	22,01	0,83	3,33
	2013	107,89	51,56	210,32	187,02	134,56	78,05	20,27	0,56	3,39
Батыс Қазақстан	2010	70,37	26,12	138,86	142,65	100,59	53,73	13,22	0,25	2,37
	2011	70,70	27,16	138,85	138,84	101,38	52,01	11,78	0,34	2,34
	2012	74,51	31,42	143,71	145,54	102,50	53,26	12,93	0,31	2,43
	2013	76,96	31,74	145,95	153,26	98,90	56,43	12,40	0,45	2,47
Жамбыл	2010	100,94	36,75	200,42	191,11	139,88	78,90	20,69	1,13	3,34
	2011	102,62	39,32	208,35	193,92	136,80	78,49	19,59	0,75	3,37
	2012	102,61	43,03	213,28	191,18	133,11	73,11	19,65	0,82	3,36
	2013	104,92	45,98	221,32	196,22	129,97	73,28	17,86	0,68	3,41
Қарағанды	2010	62,22	29,30	120,63	123,28	84,89	45,20	10,27	0,39	2,06
	2011	65,03	28,88	124,35	130,17	86,92	47,30	10,60	0,48	2,13
	2012	66,36	29,56	127,62	130,91	87,33	47,25	11,27	0,44	2,15
	2013	67,67	30,70	130,89	129,97	89,23	49,17	11,22	0,49	2,19
Қостанай	2010	51,74	25,90	97,93	102,55	73,13	37,32	9,15	0,39	1,72
	2011	52,28	27,35	95,74	104,10	72,26	36,79	8,24	0,26	1,71
	2012	54,73	27,69	104,45	103,95	71,89	38,79	8,23	0,42	1,76
	2013	55,11	29,87	103,22	102,39	71,60	40,16	9,05	0,31	1,77
Қызылорда	2010	106,79	23,22	196,43	214,33	163,73	98,34	28,70	1,33	3,63
	2011	107,31	25,37	201,73	208,16	160,12	99,77	26,32	1,06	3,61
	2012	107,62	28,16	207,04	207,34	154,12	92,90	27,03	0,93	3,58
	2013	104,35	28,18	203,37	201,19	145,12	86,92	21,87	1,08	3,43
Маңғыстау	2010	101,92	39,73	187,60	181,62	138,09	73,06	22,15	0,77	3,20
	2011	108,09	47,70	201,37	186,35	137,41	79,05	22,14	0,95	3,35
	2012	111,45	53,33	210,58	189,77	136,23	81,01	19,97	0,62	3,44
	2013	118,00	53,46	223,23	200,63	144,35	85,56	22,23	1,28	3,63
Оңтүстік Қазақстан	2010	115,67	30,08	231,53	226,42	152,47	86,42	22,42	1,05	3,75
	2011	116,37	31,71	235,71	221,35	150,73	84,40	21,14	1,16	3,72
	2012	116,71	33,71	243,49	218,04	144,16	79,05	19,88	0,92	3,68
	2013	116,17	37,71	247,77	214,01	138,40	72,80	17,73	0,85	3,63
Павлодар	2010	57,65	27,73	111,49	120,40	78,84	41,10	10,26	0,41	1,94
	2011	61,46	28,33	116,94	124,88	86,71	45,17	10,01	0,39	2,05
	2012	62,26	28,81	121,61	121,74	87,34	44,48	10,61	0,31	2,06
	2013	64,48	29,96	127,92	126,91	83,65	47,64	10,73	0,53	2,12
Солтүстік Қазақстан	2010	56,60	31,27	130,42	116,83	71,78	36,56	6,89	0,20	1,97
	2011	57,75	29,63	136,58	114,31	73,14	40,07	8,23	0,34	2,00
	2012	59,60	26,24	138,93	124,77	76,09	38,89	7,90	0,37	2,06
	2013	60,06	27,62	137,23	123,91	78,10	39,93	8,63	0,34	2,07

		15-49	Аналардың жас топтары Возрастные группы матерей						Туудың жиынтық коэффициенті Суммарный коэффициент рождаемости	
			15-19	20-24	25-29	30-34	35-39	40-44		45-49
Шығыс Қазақстан	2010	61,46	24,77	114,52	126,26	89,76	47,88	10,95	0,37	2,06
	2011	60,85	23,11	111,65	124,46	88,83	45,85	10,53	0,29	2,01
	2012	63,08	22,92	117,85	127,27	87,89	47,46	11,21	0,40	2,06
	2013	63,28	26,91	117,23	126,55	86,63	46,67	10,43	0,59	2,06
Астана қ.ә.	2010	78,20	22,69	109,12	142,49	105,74	62,36	16,15	0,75	2,26
	2011	76,27	20,56	101,30	139,81	101,66	59,85	16,70	0,60	2,16
	2012	79,99	22,54	107,15	143,76	103,49	61,58	18,08	0,91	2,24
	2013	87,83	26,32	125,53	151,47	109,44	68,29	18,21	1,35	2,45
Алматы қ.ә.	2010	57,42	14,24	66,99	117,36	91,01	56,93	14,75	1,42	1,80
	2011	55,38	13,68	62,12	110,51	89,15	53,05	14,74	1,02	1,70
	2012	57,82	15,37	63,13	113,50	89,34	55,18	15,42	1,13	1,74
	2013	58,24	14,85	64,01	109,09	88,00	54,68	15,30	1,53	1,71
Қала халқы Городское население										
Қазақстан Республикасы	2010	72,62	25,81	123,14	144,47	102,34	56,74	14,31	0,70	2,32
	2011	74,17	27,06	122,38	145,47	102,70	57,01	14,14	0,67	2,32
	2012	77,43	29,46	127,40	148,33	104,08	58,51	14,88	0,70	2,39
	2013	78,73	30,78	130,49	147,83	103,40	58,75	14,75	0,83	2,40
Ақмола	2010	69,84	31,15	143,30	142,97	92,52	52,25	10,78	0,29	2,35
	2011	70,70	29,53	144,12	137,80	97,97	50,91	12,34	0,52	2,35
	2012	75,52	31,40	145,83	151,26	101,73	57,15	13,02	0,31	2,48
	2013	73,75	31,45	141,23	150,17	94,57	53,42	13,55	0,39	2,40
Ақтөбе	2010	71,30	20,67	117,42	145,67	106,62	57,94	17,05	0,76	2,32
	2011	75,68	22,90	116,84	154,05	111,52	61,77	15,57	0,55	2,40
	2012	79,32	28,33	117,75	150,86	111,74	69,45	16,60	0,73	2,45
	2013	83,62	33,09	126,42	155,50	112,48	66,94	14,82	0,80	2,52
Алматы	2010	91,10	32,05	172,21	183,06	130,20	65,37	18,51	0,94	2,99
	2011	91,45	36,06	176,96	178,82	118,51	68,24	17,86	0,94	2,97
	2012	95,02	38,01	178,32	186,13	125,33	70,46	17,56	0,76	3,06
	2013	98,31	37,73	191,54	190,09	127,46	69,91	18,23	0,84	3,15
Атырау	2010	105,34	49,52	202,43	187,07	135,46	81,85	22,03	0,87	3,38
	2011	103,55	53,91	189,55	181,44	131,77	82,62	22,91	0,85	3,29
	2012	108,18	57,98	204,77	186,43	132,63	82,63	20,95	0,64	3,41
	2013	109,63	53,87	212,28	191,03	132,16	79,92	21,56	0,75	3,44
Батыс Қазақстан	2010	74,75	30,64	145,60	152,15	96,80	51,39	11,73	0,08	2,42
	2011	74,68	29,78	139,89	147,18	100,05	51,67	9,72	0,34	2,36
	2012	78,78	35,96	142,41	150,18	102,25	53,71	13,65	0,44	2,45
	2013	80,66	35,40	138,37	162,36	98,44	54,32	11,62	0,45	2,46
Жамбыл	2010	88,10	28,00	172,28	180,20	127,71	71,53	18,74	0,97	2,99
	2011	93,42	29,44	187,98	195,71	129,86	70,52	17,80	0,92	3,15
	2012	99,67	33,46	199,09	210,00	135,89	72,52	20,24	1,06	3,35
	2013	96,49	34,52	189,87	198,31	131,35	71,68	18,46	0,67	3,21
Қарағанды	2010	60,70	29,77	116,64	119,23	81,13	42,41	9,65	0,34	1,98
	2011	63,90	29,62	118,70	128,78	83,60	45,04	9,20	0,43	2,06
	2012	65,06	30,91	122,92	126,35	83,76	44,99	10,62	0,32	2,08
	2013	66,94	31,50	127,29	127,38	86,49	47,07	10,66	0,54	2,13
Қостанай	2010	51,09	21,05	90,42	105,88	74,83	35,88	7,33	0,32	1,67
	2011	52,59	25,55	86,42	109,27	76,67	34,41	6,27	0,28	1,67
	2012	57,15	27,96	98,34	110,71	76,85	38,20	8,04	0,41	1,78
	2013	57,77	28,32	97,77	105,79	79,18	41,96	9,30	0,24	1,79
Қызылорда	2010	106,80	29,41	203,01	217,88	160,06	95,06	23,92	1,45	3,65
	2011	110,45	31,64	214,47	220,39	162,01	92,84	23,65	1,36	3,72
	2012	112,09	33,53	215,23	225,42	157,62	90,08	26,41	0,97	3,73
	2013	107,58	30,12	205,44	217,40	147,64	86,08	22,67	0,87	3,54
Маңғыстау	2010	91,40	36,06	171,95	170,35	130,56	64,91	21,95	0,94	2,97
	2011	99,39	42,25	185,74	182,20	134,02	75,56	21,42	1,25	3,20
	2012	100,83	48,69	189,26	185,61	130,02	75,23	18,07	0,73	3,22
	2013	109,83	45,15	206,02	202,55	144,14	83,75	20,50	1,67	3,49
Оңтүстік Қазақстан	2010	104,50	29,45	195,39	208,35	140,87	80,51	20,18	0,78	3,37
	2011	108,25	32,10	200,03	212,88	141,15	78,45	19,91	1,00	3,41
	2012	111,97	33,13	211,45	213,21	142,30	77,53	18,62	1,04	3,47

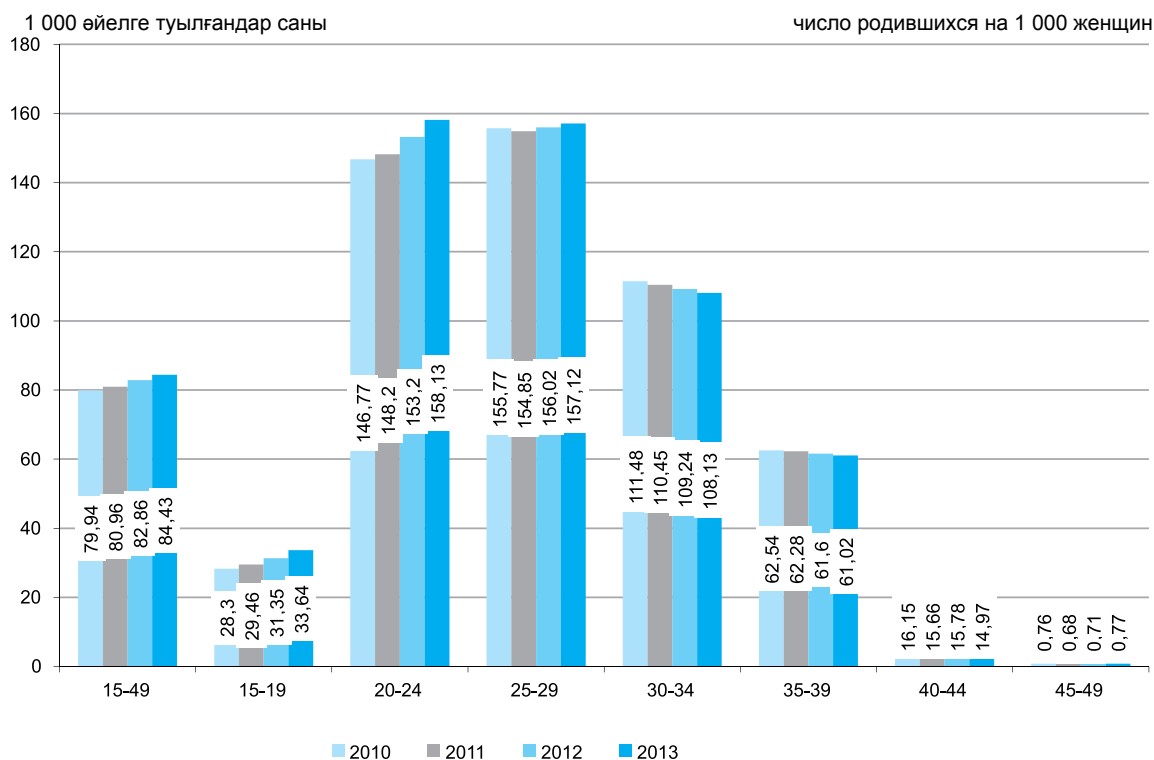
Жалғасы

Продолжение

		15-49	Аналардың жас топтары Возрастные группы матерей						Туудың жиынтық коэффициенті Суммарный коэффициент рождаемости	
			15-19	20-24	25-29	30-34	35-39	40-44		45-49
Павлодар	2013	109,92	38,25	210,54	205,49	134,65	70,55	18,58	0,97	3,37
	2010	54,33	25,80	101,46	115,96	74,66	37,73	9,41	0,36	1,81
	2011	57,73	27,09	106,44	117,49	81,91	41,95	9,13	0,37	1,90
	2012	59,53	29,35	109,93	117,86	84,22	42,08	10,06	0,28	1,95
Солтүстік Қазақстан	2013	60,95	27,93	116,40	120,82	79,69	44,23	10,08	0,44	1,98
	2010	55,75	25,08	100,47	118,73	73,79	35,41	5,78	0,20	1,78
	2011	57,85	26,35	106,37	115,24	72,30	39,12	6,80	0,11	1,80
	2012	60,50	25,99	105,64	123,38	78,26	37,24	7,28	0,34	1,86
Шығыс Қазақстан	2013	60,17	25,82	105,04	120,01	75,70	39,36	7,92	0,47	1,84
	2010	55,73	22,16	94,64	117,42	80,25	40,27	8,88	0,25	1,81
	2011	57,40	22,91	91,11	118,65	82,58	42,38	9,51	0,26	1,82
	2012	62,50	24,56	103,46	123,77	85,37	43,99	10,20	0,51	1,94
Астана қ.ө.	2013	62,19	28,98	98,75	122,13	84,30	44,01	10,48	0,34	1,92
	2010	78,20	22,69	109,12	142,49	105,74	62,36	16,15	0,75	2,26
	2011	76,27	20,56	101,30	139,81	101,66	59,85	16,70	0,60	2,16
	2012	79,99	22,54	107,15	143,76	103,49	61,58	18,08	0,91	2,24
Алматы қ.ө.	2013	87,83	26,32	125,53	151,47	109,44	68,29	18,21	1,35	2,45
	2010	57,42	14,24	66,99	117,36	91,01	56,93	14,75	1,42	1,80
	2011	55,38	13,68	62,12	110,51	89,15	53,05	14,74	1,02	1,70
	2012	57,82	15,37	63,13	113,50	89,34	55,18	15,42	1,13	1,74
	2013	58,24	14,85	64,01	109,09	88,00	54,68	15,30	1,53	1,71
Ауыл халқы Сельское население										
Қазақстан Республикасы	2010	89,92	31,06	182,69	171,90	124,22	70,65	18,68	0,85	3,00
	2011	90,28	31,95	189,31	168,40	121,44	69,66	17,77	0,68	2,99
	2012	90,34	33,21	194,94	167,31	116,66	65,93	17,04	0,72	2,97
	2013	92,29	36,35	201,78	171,29	115,00	64,21	15,27	0,68	3,01
Ақмола	2010	58,23	35,49	130,26	109,62	79,61	42,88	11,41	0,60	2,06
	2011	61,23	31,17	140,42	117,68	83,99	47,70	10,70	0,42	2,16
	2012	66,24	33,55	151,21	127,67	93,09	48,30	12,77	0,29	2,33
	2013	63,35	30,65	142,68	125,88	86,01	47,09	11,71	0,44	2,23
Ақтөбе	2010	81,00	23,70	157,60	158,26	118,92	70,23	21,34	0,20	2,75
	2011	80,09	25,43	154,18	154,49	123,75	64,02	18,08	0,51	2,70
	2012	80,52	23,61	166,50	153,46	112,05	60,16	17,45	1,54	2,67
	2013	80,58	28,77	158,29	155,24	105,73	64,22	14,19	0,72	2,62
Алматы	2010	86,89	30,35	156,71	158,22	122,25	72,88	19,58	1,13	2,79
	2011	87,30	32,31	163,86	156,02	115,75	69,61	19,04	0,83	2,77
	2012	87,95	32,88	169,88	156,39	113,53	65,44	18,27	1,10	2,76
	2013	91,02	36,91	179,40	163,33	113,05	63,54	16,95	0,79	2,85
Атырау	2010	95,73	36,71	178,82	172,51	138,99	82,06	23,33	1,26	3,17
	2011	103,44	42,26	199,28	182,19	138,12	86,36	22,94	0,57	3,35
	2012	101,79	48,26	197,19	171,09	127,16	86,93	23,15	1,04	3,26
	2013	106,11	49,79	208,46	182,56	137,27	76,04	18,85	0,35	3,35
Батыс Қазақстан	2010	65,93	22,57	131,62	131,65	104,73	56,15	14,71	0,43	2,32
	2011	66,52	25,11	137,64	128,73	102,90	52,36	13,88	0,35	2,31
	2012	69,86	27,85	145,33	139,74	102,80	52,75	12,18	0,18	2,40
	2013	72,87	29,06	155,70	141,62	99,48	58,84	13,24	0,46	2,49
Жамбыл	2010	110,63	42,72	220,39	198,65	149,08	85,03	22,34	1,27	3,60
	2011	109,42	45,75	222,92	192,72	141,87	84,91	21,10	0,61	3,54
	2012	104,75	49,01	223,41	178,96	131,13	73,58	19,16	0,62	3,37
	2013	111,04	52,99	244,25	194,83	128,99	74,51	17,36	0,68	3,55
Қарағанды	2010	68,22	27,86	137,50	141,19	100,64	57,14	12,59	0,57	2,39
	2011	69,56	26,76	149,75	136,46	101,25	57,06	16,10	0,68	2,44
	2012	71,59	25,81	148,85	151,96	103,24	56,99	13,90	0,89	2,51
	2013	70,64	28,50	146,65	142,35	101,88	58,24	13,61	0,30	2,47
Қостанай	2010	52,45	30,38	107,19	98,80	71,26	38,87	11,10	0,45	1,78
	2011	51,94	28,86	107,94	98,09	67,33	39,39	10,38	0,24	1,75
	2012	52,03	27,48	112,67	95,72	66,21	39,43	8,43	0,43	1,74
	2013	52,09	31,07	110,36	97,96	62,70	38,14	8,77	0,39	1,74
Қызылорда	2010	106,78	18,75	191,36	211,53	166,72	101,20	33,17	1,22	3,62
	2011	104,78	21,11	191,82	198,57	158,59	105,71	28,81	0,79	3,52

		15-49	Аналардың жас топтары Возрастные группы матерей							Туудың жиынтық коэффициенті Суммарный коэффициент рождаемости
			15-19	20-24	25-29	30-34	35-39	40-44	45-49	
Маңғыстау	2012	104,03	24,71	200,57	193,30	151,26	95,32	27,60	0,89	3,46
	2013	101,77	26,96	201,73	188,44	143,04	87,64	21,15	1,26	3,35
Оңтүстік Қазақстан	2010	114,84	43,63	204,71	193,94	146,92	84,57	22,46	0,51	3,46
	2011	118,24	53,18	217,91	190,67	141,15	83,66	23,19	0,48	3,53
	2012	123,19	57,73	231,88	193,93	142,73	88,10	22,59	0,46	3,66
	2013	126,62	61,00	239,41	198,77	144,55	87,62	24,56	0,73	3,75
	2010	123,83	30,49	260,13	239,27	160,88	90,84	24,14	1,26	4,03
Павлодар	2011	122,21	31,48	264,57	227,36	157,62	88,80	22,07	1,28	3,96
	2012	120,07	34,03	269,29	221,50	145,49	80,16	20,84	0,82	3,86
	2013	120,57	37,41	276,58	220,28	141,07	74,43	17,10	0,75	3,83
	2010	65,86	31,26	137,04	132,02	89,51	50,33	12,47	0,56	2,26
Солтүстік Қазақстан	2011	70,75	30,52	144,16	144,71	99,20	53,87	12,38	0,47	2,42
	2012	69,16	27,89	151,93	132,48	95,74	50,93	12,13	0,36	2,35
	2013	73,64	33,47	157,67	144,91	94,77	56,86	12,59	0,76	2,50
	2010	57,25	34,95	163,35	115,12	70,19	37,38	7,64	0,20	2,18
Шығыс Қазақстан	2011	57,67	31,32	174,06	113,42	73,83	40,78	9,19	0,50	2,24
	2012	58,89	26,35	181,58	126,17	74,22	40,15	8,33	0,38	2,33
	2013	59,97	28,44	175,99	128,33	80,24	40,37	9,13	0,24	2,41
	2010	70,62	28,38	158,95	141,24	104,72	59,29	13,94	0,54	2,54
	2011	66,44	23,34	162,84	134,83	98,97	51,14	12,03	0,32	2,42
	2012	64,04	21,08	154,93	133,93	92,07	52,83	12,71	0,24	2,36
	2013	65,10	24,66	163,34	135,89	90,61	50,90	10,35	0,95	2,42

Жас топтары бойынша туу коэффициенттері Коэффициенты рождаемости по возрастным группам



6.3 Аналардың туғандағы орташа жасы Средний возраст матерей при рождении

жас

лет

	Барлық халық Все население				Қала халқы Городское население				Ауыл халқы Сельское население			
	2010	2011	2012	2013	2010	2011	2012	2013	2010	2011	2012	2013
Қазақстан Республикасы	27,6	27,6	27,6	27,6	27,8	27,8	27,8	27,9	27,5	27,4	27,3	27,2
Ақмола	27,3	27,5	27,6	27,6	27,4	27,6	27,7	27,8	27,2	27,4	27,4	27,5
Ақтөбе	27,8	27,7	27,7	27,6	27,8	27,7	27,8	27,7	27,8	27,7	27,5	27,4
Алматы	27,8	27,7	27,7	27,6	27,7	27,6	27,8	27,8	27,8	27,7	27,7	27,6
Атырау	27,4	27,4	27,3	27,3	27,3	27,5	27,4	27,5	27,5	27,3	27,2	27,1
Батыс Қазақстан	27,5	27,4	27,4	27,5	27,3	27,4	27,4	27,5	27,7	27,5	27,4	27,5
Жамбыл	27,5	27,4	27,3	27,2	27,9	27,7	27,7	27,7	27,3	27,2	27,0	26,9
Қарағанды	27,5	27,5	27,6	27,7	27,4	27,5	27,6	27,7	27,6	27,6	27,7	27,7
Қостанай	27,4	27,3	27,4	27,5	27,5	27,4	27,5	27,8	27,2	27,2	27,2	27,2
Қызылорда	28,3	28,2	28,0	27,9	28,2	28,0	28,0	28,0	28,4	28,4	28,1	27,8
Маңғыстау	27,4	27,4	27,3	27,4	27,7	27,7	27,5	27,8	27,2	27,0	27,0	27,1
Оңтүстік Қазақстан	27,3	27,2	27,0	26,9	27,4	27,3	27,2	27,1	27,2	27,1	26,9	26,7
Павлодар	27,6	27,7	27,8	27,8	27,7	27,8	27,9	28,0	27,3	27,5	27,4	27,5
Солтүстік Қазақстан	27,1	27,3	27,4	27,6	27,3	27,4	27,6	27,8	26,8	27,2	27,3	27,4
Шығыс Қазақстан	27,7	27,7	27,8	27,8	27,6	27,7	27,7	27,8	27,9	27,8	28,1	27,9
Астана қ.ө.	28,0	28,2	28,3	28,4	28,0	28,2	28,3	28,4				
Алматы қ.ө.	28,7	28,8	28,8	28,9	28,7	28,8	28,8	28,9				

6.4 Некеде тұрмаған әйелдерден туылғандар Родившиеся у женщин не состоявших в браке

	Туылғандар саны, адам Число родившихся, человек											
	Барлық халық Все население				соның ішінде в том числе							
					қала халқы городское население				ауыл халқы сельское население			
	2010	2011	2012	2013	2010	2011	2012	2013	2010	2011	2012	2013
Қазақстан Республикасы	70444	66541	64126	62306	38248	36572	36143	34061	32196	29969	27983	28245
Ақмола	3176	2807	2794	2612	1594	1373	1303	1194	1582	1434	1491	1418
Ақтөбе	2613	2483	2257	2170	1684	1639	1568	1454	929	844	689	716
Алматы	10030	9678	9238	9409	2578	2463	2361	2337	7452	7215	6877	7072
Атырау	1691	1624	1404	1408	1022	1003	863	851	669	621	541	557
Батыс Қазақстан	2006	1623	1999	1901	1200	829	1202	1094	806	794	797	807
Жамбыл	6086	5399	4896	5123	2662	2551	2456	2309	3424	2848	2440	2814
Қарағанды	5013	4798	4569	4372	3935	3785	3585	3490	1078	1013	984	882
Қостанай	3657	3334	3342	3214	1651	1544	1620	1494	2006	1790	1722	1720
Қызылорда	2357	2275	2077	1846	1269	1253	1235	909	1088	1022	842	937
Маңғыстау	1466	1596	1620	1610	804	753	822	819	662	843	798	791
Оңтүстік Қазақстан	13446	13164	12051	11281	6185	6076	5447	4868	7261	7088	6604	6413
Павлодар	3187	3150	2968	3053	2042	2042	1890	1969	1145	1108	1078	1084
Солтүстік Қазақстан	2511	2283	2151	2069	1012	968	890	862	1499	1315	1261	1207
Шығыс Қазақстан	5372	4773	4860	4271	2777	2739	3001	2444	2595	2034	1859	1827
Астана қ.ө.	2792	2931	3200	3584	2792	2931	3200	3584				
Алматы қ.ө.	5041	4623	4700	4383	5041	4623	4700	4383				

6.5 Аналар өлімі¹⁾

Материнская смертность¹⁾

	Өлгендер саны Число умерших				100 000 туылғандарға на 100 000 родившихся			
	2010	2011 ²⁾	2012 ²⁾	2013	2010	2011	2012	2013
Қазақстан Республикасы	84	66	52	49	22,7	17,4	13,5	12,6
Ақмола	0	4	1	4	0,0	32,3	8,2	33,9
Ақтөбе	6	3	0	3	34,5	17,0	0,0	16,0
Алматы	6	7	4	2	16,1	19,0	10,5	5,1
Атырау	3	2	1	4	20,4	12,8	6,3	25,3
Батыс Қазақстан	1	0	0	1	8,3	0,0	0,0	7,9
Жамбыл	8	7	5	4	29,4	26,2	18,7	14,8
Қарағанды	1	3	4	1	4,2	12,4	16,2	4,1
Қостанай	2	2	0	2	15,4	15,7	0,0	15,3
Қызылорда	7	3	3	2	35,0	15,7	15,8	10,6
Маңғыстау	1	5	1	2	6,5	30,9	5,9	11,0
Оңтүстік Қазақстан	20	15	18	10	26,7	19,4	23,2	12,8
Павлодар	2	1	2	2	16,3	7,8	15,6	15,4
Солтүстік Қазақстан	2	1	2	1	24,0	12,1	24,4	12,5
Шығыс Қазақстан	5	5	3	3	21,5	22,4	13,2	13,4
Астана қ.	1	4	1	4	6,0	20,9	4,7	17,7
Алматы қ.	10	4	7	4	27,6	11,0	18,2	10,2
Республикалық ұйымдар ³⁾	9	-	-	-	166,0	-	-	-

¹⁾ Қазақстан Республикасы Денсаулық сақтау және әлеуметтік даму министрлігі деректері бойынша.

По данным Министерства здравоохранения и социального развития Республики Казахстан.

²⁾ 2011-2012 жылғы деректер - өлгендердің негізгі тұрағы бойынша саны.

Данные за 2011-2012гг. - по месту жительства умерших.

³⁾ Астана және Алматы қалаларындағы.

гг.Астаны и Алматы.

6.6 Жасанды түсіктер¹⁾

Аборты¹⁾

	Жасанды түсіктер саны, барлығы Число абортов, всего				Жасанды түсіктердің жалпы коэффициенттері Общие коэффициенты абортов 15-49 жаста 1 000 әйелге На 1 000 женщин 15-49 лет				Жасанды түсіктер жиілігі Частота абортов 100 туғандарға На 100 родившихся			
					2010	2011	2012	2013	2010	2011	2012	2013
	2010	2011	2012	2013	2010	2011	2012	2013	2010	2011	2012	2013
Қазақстан Республикасы	106074	95288	95654	84265	23,0	20,7	20,8	18,4	28,5	25,0	24,6	21,5
Ақмола	8108	7871	6093	5350	41,3	40,1	32,1	28,5	66,4	60,5	49,5	44,9
Ақтөбе	4117	3718	3764	3920	17,9	16,2	16,5	17,2	23,4	20,7	19,5	20,7
Алматы	4706	5370	6078	5458	9,1	10,4	11,7	10,4	12,5	14,4	15,9	13,9
Атырау	2449	2409	2090	2138	16,6	16,3	14,1	14,4	16,4	15,6	13,3	13,4
Батыс Қазақстан	3882	3529	3493	3038	22,9	21,0	21,0	18,4	31,9	29,4	28,0	23,7
Жамбыл	5841	4968	5060	4714	20,6	17,7	18,2	17,1	21,4	18,5	18,8	17,3
Қарағанды	11275	10283	9597	8621	29,9	27,5	26,0	23,6	47,1	42,0	38,5	34,6
Қостанай	6989	5288	5375	5575	28,1	21,7	22,4	23,6	53,5	40,9	40,7	42,2
Қызылорда	1976	1716	1168	1282	10,5	9,1	6,2	6,8	9,8	8,9	5,8	6,8
Маңғыстау	1980	2123	2577	2577	13,6	14,3	16,9	16,6	12,8	13,0	15,1	14,0
Оңтүстік Қазақстан	8575	7115	6033	7958	12,6	10,4	8,8	11,5	11,4	9,1	7,7	10,1
Павлодар	4927	4226	4620	4322	23,1	20,1	22,4	21,3	39,7	32,6	35,5	33,1
Солтүстік Қазақстан	4747	4219	4043	3833	30,8	28,1	27,7	26,9	56,5	50,6	48,9	47,4
Шығыс Қазақстан	15047	12360	11011	10140	39,4	32,9	29,9	28,0	64,5	54,8	47,9	44,8
Астана қ.ө.	5983	6723	5406	6226	27,0	28,6	22,2	25,0	35,9	34,8	25,2	27,3
Алматы қ.ө.	14253	12565	18014	7875	31,7	27,5	38,8	16,8	39,0	32,1	46,4	19,9
Республикалық ұйымдар ²⁾	1219	805	1232	1238	0,0	0,0	0,0	0,0	22,2	14,2	21,9	21,7

¹⁾ Қазақстан Республикасы Денсаулық сақтау және әлеуметтік даму министрлігі деректері бойынша.

По данным Министерства здравоохранения и социального развития Республики Казахстан.

²⁾ Астана және Алматы қалаларындағы республикалық ұйымдарды қоса есептегенде.

Включая республиканские организации гг.Астаны и Алматы.

6.7 Өлі туылғандар және өлі туылу коэффициенттері

Мертворожденные и коэффициенты мертворождаемости

	Өлі туылғандар, адам Мертворожденные, человек											
	Барлығы Всего				Қала халқы Городское население				Ауыл халқы Сельское население			
	2010	2011	2012	2013	2010	2011	2011	2013	2010	2011	2012	2013
Қазақстан Республикасы	3403	3285	3453	3206	1793	1817	1900	1673	1610	1468	1553	1533
Ақмола	100	108	127	115	62	65	79	65	38	43	48	50
Ақтөбе	196	147	162	148	124	100	114	97	72	47	48	51
Алматы	302	254	292	228	51	61	63	50	251	193	229	178
Атырау	185	151	155	126	92	81	61	58	93	70	94	68
Батыс Қазақстан	134	117	128	104	60	65	69	50	74	52	59	54
Жамбыл	181	211	202	227	74	97	92	89	107	114	110	138
Қарағанды	232	169	209	210	178	125	158	166	54	44	51	44
Қостанай	127	168	177	150	67	82	95	72	60	86	82	78
Қызылорда	150	190	196	195	62	93	95	86	88	97	101	109
Маңғыстау	150	144	124	148	70	74	68	73	80	70	56	75
Оңтүстік Қазақстан	846	858	861	830	329	389	375	328	517	469	486	502
Павлодар	114	108	132	125	67	70	79	84	47	38	53	41
Солтүстік Қазақстан	86	79	81	89	34	28	40	31	52	51	41	58
Шығыс Қазақстан	199	227	240	210	122	133	145	123	77	94	95	87
Астана қ.ө.	190	155	142	150	190	155	142	150				
Алматы қ.ө.	211	199	225	151	211	199	225	151				

Жалғасы

Продолжение

	1000 тірі және өлі туылғандарға на 1000 родившихся живыми и мертвыми											
	Барлығы Всего				Қала халқы Городское население				Ауыл халқы Сельское население			
	2010	2011	2012	2013	2010	2011	2012	2013	2010	2011	2012	2013
Қазақстан Республикасы	9,16	8,73	8,98	8,21	9,21	9,12	9,13	7,94	9,11	8,31	8,81	8,53
Ақмола	7,91	8,44	9,37	8,87	9,19	9,71	11,21	9,55	6,44	7,04	7,38	8,11
Ақтөбе	11,28	8,19	8,80	7,83	11,55	8,75	9,62	7,87	10,83	7,22	7,34	7,75
Алматы	6,59	5,50	6,21	4,68	4,48	5,36	5,37	4,16	7,29	5,55	6,49	4,86
Атырау	12,29	9,76	9,85	7,78	11,66	10,43	7,50	7,26	12,99	9,09	12,37	8,30
Батыс Қазақстан	11,09	9,74	10,20	8,11	9,31	9,99	9,98	7,14	13,13	9,44	10,47	9,27
Жамбыл	6,29	7,28	7,05	7,80	6,85	8,64	7,86	7,91	5,96	6,42	6,49	7,73
Қарағанды	9,79	6,91	8,46	8,43	9,66	6,51	8,14	8,39	10,25	8,39	9,61	8,58
Қостанай	9,79	13,00	13,30	11,39	10,05	12,07	12,96	9,82	9,51	14,04	13,72	13,36
Қызылорда	7,43	9,35	9,60	9,81	6,85	9,97	10,04	9,43	7,91	8,83	9,22	10,13
Маңғыстау	10,04	8,88	7,25	8,02	9,49	9,21	8,35	8,27	10,59	8,55	6,25	7,79
Оңтүстік Қазақстан	10,67	10,68	10,63	10,26	10,87	12,42	11,61	10,37	10,54	9,57	9,98	10,19
Павлодар	9,17	8,29	10,16	9,46	8,05	8,02	8,89	9,31	11,45	8,84	12,93	9,76
Солтүстік Қазақстан	9,76	9,03	9,21	10,29	9,03	7,31	10,11	7,99	10,31	10,37	8,48	12,16
Шығыс Қазақстан	8,40	9,84	10,22	9,09	9,22	9,87	10,01	8,64	7,36	9,79	10,55	9,81
Астана қ.ө.	10,83	8,59	7,23	6,80	10,83	8,59	7,23	6,80				
Алматы қ.ө.	8,10	7,79	8,30	5,51	8,10	7,79	8,30	5,51				

7. Өлім көрсеткіштері

Показатели смертности

7.1 Жас топтарына қарай өлім көрсеткіштері

Показатели смертности по возрастным группам

	Өлгендер саны, адам Число умерших, человек											
	Барлығы Всего				Ерлер Мужчины				Әйелдер Женщины			
	2010	2011	2012	2013	2010	2011	2012	2013	2010	2011	2012	2013
Барлық халық Все население												
Барлығы												
Всего	146370	144944	142880	135950	80986	79984	78658	74804	65384	64960	64222	61146
0	6078	5556	5121	4367	3494	3203	2936	2502	2584	2353	2185	1865
1-4	1110	1159	1050	1071	625	648	582	630	485	511	468	441
5-9	481	430	486	433	302	262	279	246	179	168	207	187
10-14	467	424	345	376	299	251	232	224	168	173	113	152
15-19	1272	1099	1016	921	831	714	683	614	441	385	333	307
20-24	2405	2406	2085	1933	1763	1787	1553	1421	642	619	532	512
25-29	3192	2930	2978	2751	2437	2201	2239	2032	755	729	739	719
30-34	4200	4038	3827	3589	3165	3088	2870	2700	1035	950	957	889
35-39	5056	4888	4805	4563	3766	3624	3556	3386	1290	1264	1249	1177
40-44	5838	5659	5610	5332	4247	4112	4015	3887	1591	1547	1595	1445
45-49	8387	7879	7208	6571	6005	5673	5115	4686	2382	2206	2093	1885
50-54	10491	10604	10240	9554	7321	7419	7062	6743	3170	3185	3178	2811
55-59	11674	11305	11380	10873	7724	7505	7658	7312	3950	3800	3722	3561
60-64	11929	12857	13266	12617	7538	8129	8427	8045	4391	4728	4839	4572
65-69	10467	9369	9073	9335	6117	5439	5396	5601	4350	3930	3677	3734
70-74	20124	19873	18413	15744	10576	10463	9631	8170	9548	9410	8782	7574
75-79	13747	14504	15842	17012	6138	6463	7278	7901	7609	8041	8564	9111
80-84	16485	16045	15556	13622	5574	5630	5536	4908	10911	10415	10020	8714
85 & көрсетілмеген	12617	13642	14423	15140	2780	3154	3479	3681	9837	10488	10944	11459
не указан	350	277	156	146	284	219	131	115	66	58	25	31
Қала халқы Городское население												
Барлығы												
Всего	84177	83551	82943	78581	45825	45596	44946	42332	38352	37955	37997	36249
0	3226	3049	2781	2383	1871	1776	1588	1340	1355	1273	1193	1043
1-4	456	486	444	450	255	282	234	260	201	204	210	190
5-9	233	211	230	171	141	123	136	98	92	88	94	73
10-14	186	169	134	153	104	95	89	88	82	74	45	65
15-19	572	465	424	372	366	295	278	235	206	170	146	137
20-24	1219	1272	1061	985	867	944	783	728	352	328	278	257
25-29	1856	1646	1683	1563	1405	1254	1249	1121	451	392	434	442
30-34	2484	2378	2347	2149	1859	1797	1756	1620	625	581	591	529
35-39	2994	2825	2892	2742	2186	2077	2126	2020	808	748	766	722
40-44	3357	3361	3304	3169	2449	2417	2328	2285	908	944	976	884
45-49	4907	4628	4162	3777	3504	3326	2961	2675	1403	1302	1201	1102
50-54	6093	6242	5976	5468	4201	4352	4104	3863	1892	1890	1872	1605
55-59	6798	6670	6657	6369	4527	4418	4498	4246	2271	2252	2159	2123
60-64	7003	7605	7745	7271	4388	4792	4856	4641	2615	2813	2889	2630
65-69	5713	5124	5168	5465	3289	2990	3047	3188	2424	2134	2121	2277
70-74	11373	11131	10460	8860	5902	5784	5408	4450	5471	5347	5052	4410
75-79	7916	8317	9145	9794	3375	3578	4061	4429	4541	4739	5084	5365
80-84	9942	9540	9304	8116	3225	3222	3173	2799	6717	6318	6131	5317
85 & көрсетілмеген	7529	8180	8897	9193	1650	1876	2160	2145	5879	6304	6737	7048
не указан	320	252	129	131	261	198	111	101	59	54	18	30
Ауыл халқы Сельское население												
Барлығы												
Всего	62193	61393	59937	57369	35161	34388	33712	32472	27032	27005	26225	24897
0	2852	2507	2340	1984	1623	1427	1348	1162	1229	1080	992	822
1-4	654	673	606	621	370	366	348	370	284	307	258	251
5-9	248	219	256	262	161	139	143	148	87	80	113	114
10-14	281	255	211	223	195	156	143	136	86	99	68	87
15-19	700	634	592	549	465	419	405	379	235	215	187	170
20-24	1186	1134	1024	948	896	843	770	693	290	291	254	255
25-29	1336	1284	1295	1188	1032	947	990	911	304	337	305	277
30-34	1716	1660	1480	1440	1306	1291	1114	1080	410	369	366	360
35-39	2062	2063	1913	1821	1580	1547	1430	1366	482	516	483	455
40-44	2481	2298	2306	2163	1798	1695	1687	1602	683	603	619	561
45-49	3480	3251	3046	2794	2501	2347	2154	2011	979	904	892	783

Жалғасы

Продолжение

	Өлгендер саны, адам Число умерших, человек											
	Барлығы Всего				Ерлер Мужчины				Әйелдер Женщины			
	2010	2011	2012	2013	2010	2011	2012	2013	2010	2011	2012	2013
50-54	4398	4362	4264	4086	3120	3067	2958	2880	1278	1295	1306	1206
55-59	4876	4635	4723	4504	3197	3087	3160	3066	1679	1548	1563	1438
60-64	4926	5252	5521	5346	3150	3337	3571	3404	1776	1915	1950	1942
65-69	4754	4245	3905	3870	2828	2449	2349	2413	1926	1796	1556	1457
70-74	8751	8742	7953	6884	4674	4679	4223	3720	4077	4063	3730	3164
75-79	5831	6187	6697	7218	2763	2885	3217	3472	3068	3302	3480	3746
80-84	6543	6505	6252	5506	2349	2408	2363	2109	4194	4097	3889	3397
85&	5088	5462	5526	5947	1130	1278	1319	1536	3958	4184	4207	4411
көрсетілмеген не указан	30	25	27	15	23	21	20	14	7	4	7	1

Жалғасы

Продолжение

	1 000 адамға өлгендер саны, адам Число умерших на 1 000 человек											
	Барлығы Всего				Ерлер Мужчины				Әйелдер Женщины			
	2010	2011	2012	2013	2010	2011	2012	2013	2010	2011	2012	2013

Барлық халық

Все население

Барлығы												
Всего	8,97	8,75	8,51	7,98	10,30	10,02	9,71	9,10	7,73	7,58	7,39	6,94
0*	16,58	14,93	13,48	11,30	18,51	16,71	15,05	12,55	14,53	13,04	11,82	9,97
1-4	0,89	0,87	0,75	0,74	0,97	0,95	0,81	0,85	0,80	0,79	0,69	0,63
5-9	0,40	0,34	0,36	0,30	0,48	0,40	0,40	0,34	0,30	0,27	0,32	0,27
10-14	0,41	0,38	0,31	0,33	0,51	0,44	0,41	0,39	0,30	0,31	0,21	0,27
15-19	0,87	0,79	0,77	0,73	1,12	1,00	1,01	0,95	0,61	0,56	0,51	0,50
20-24	1,47	1,47	1,29	1,23	2,17	2,20	1,93	1,81	0,78	0,75	0,65	0,65
25-29	2,29	2,02	1,97	1,76	3,51	3,06	2,99	2,62	1,07	1,00	0,97	0,91
30-34	3,39	3,21	2,99	2,74	5,18	4,96	4,53	4,16	1,64	1,49	1,48	1,35
35-39	4,38	4,20	4,09	3,84	6,71	6,40	6,22	5,85	2,18	2,11	2,07	1,93
40-44	5,49	5,26	5,14	4,82	8,27	7,90	7,61	7,27	2,89	2,78	2,83	2,53
45-49	7,66	7,30	6,78	6,27	11,55	11,08	10,13	9,40	4,14	3,88	3,75	3,43
50-54	11,15	10,74	10,02	9,13	16,83	16,20	14,88	13,85	6,26	6,01	5,80	5,02
55-59	16,24	15,29	14,81	13,51	24,35	22,93	22,43	20,35	9,83	9,22	8,71	7,99
60-64	23,36	22,87	22,40	20,55	35,05	34,44	33,95	31,25	14,84	14,49	14,06	12,81
65-69	33,09	32,43	30,53	28,07	49,03	47,38	45,33	42,05	22,69	22,56	20,62	18,71
70-74	49,87	48,72	47,23	44,64	70,42	69,64	67,95	64,32	37,67	36,50	35,38	33,55
75-79	76,39	74,76	71,61	67,77	100,64	98,00	96,06	92,16	63,93	62,76	58,86	55,10
80-84	122,74	121,12	122,70	113,60	146,75	147,34	149,96	139,50	113,25	110,48	111,49	102,83
85&	204,02	207,02	205,26	200,57	198,69	204,66	204,83	197,23	205,58	207,74	205,39	201,67

Қала халқы

Городское население

Барлығы												
Всего	9,46	9,23	9,01	8,41	11,00	10,76	10,43	9,66	8,11	7,89	7,77	7,30
0*	16,75	15,47	13,55	11,42	18,86	17,48	15,07	12,44	14,51	13,33	11,95	10,33
1-4	0,73	0,72	0,62	0,59	0,80	0,81	0,63	0,67	0,67	0,62	0,60	0,52
5-9	0,40	0,35	0,35	0,24	0,47	0,39	0,41	0,27	0,33	0,30	0,30	0,22
10-14	0,34	0,32	0,26	0,29	0,38	0,35	0,33	0,32	0,31	0,29	0,18	0,25
15-19	0,76	0,66	0,65	0,61	0,98	0,84	0,85	0,77	0,54	0,49	0,45	0,46
20-24	1,28	1,31	1,11	1,07	1,90	2,05	1,72	1,65	0,71	0,64	0,55	0,53
25-29	2,32	1,97	1,93	1,70	3,61	3,11	2,96	2,54	1,09	0,91	0,96	0,93
30-34	3,53	3,31	3,19	2,84	5,51	5,19	4,95	4,43	1,70	1,55	1,55	1,35
35-39	4,62	4,31	4,36	4,09	7,20	6,78	6,84	6,39	2,34	2,14	2,17	2,03
40-44	5,66	5,57	5,38	5,08	8,89	8,61	8,14	7,88	2,85	2,92	2,97	2,65
45-49	8,02	7,69	7,03	6,48	12,52	12,12	10,97	10,05	4,21	3,97	3,73	3,48
50-54	11,49	11,20	10,36	9,27	17,81	17,49	15,92	14,65	6,42	6,12	5,86	4,92
55-59	16,58	15,87	15,27	13,97	26,07	24,76	24,24	21,79	9,60	9,30	8,61	8,13
60-64	23,37	23,08	22,39	20,41	36,42	36,32	35,17	32,67	14,58	14,22	13,89	12,26
65-69	32,21	31,31	30,03	27,91	49,53	48,34	46,44	42,77	21,82	20,94	19,90	18,75
70-74	48,66	47,07	46,41	43,93	71,89	70,45	70,13	65,15	36,05	34,61	34,05	33,04
75-79	73,54	72,06	69,93	66,02	97,86	96,63	96,33	93,27	62,03	60,42	57,36	53,15
80-84	121,18	117,82	119,93	110,99	147,37	146,01	148,84	137,90	111,61	107,24	108,96	100,61
85&	207,18	208,54	211,01	202,95	206,78	212,59	222,61	203,65	207,29	207,36	207,54	202,74

Ауыл халқы

Сельское население

Барлығы												
Всего	8,38	8,18	7,90	7,46	9,50	9,18	8,89	8,45	7,26	7,18	6,90	6,47
0*	16,40	14,31	13,38	11,17	18,14	15,82	15,00	12,69	14,57	12,70	11,67	9,55
1-4	1,04	1,03	0,90	0,91	1,15	1,09	1,01	1,06	0,93	0,96	0,78	0,76
5-9	0,39	0,33	0,37	0,36	0,49	0,41	0,40	0,40	0,28	0,25	0,34	0,32
10-14	0,46	0,43	0,36	0,37	0,62	0,51	0,47	0,45	0,29	0,34	0,23	0,30
15-19	0,98	0,91	0,87	0,84	1,27	1,16	1,16	1,13	0,68	0,64	0,57	0,54
20-24	1,74	1,69	1,55	1,45	2,52	2,39	2,21	2,00	0,88	0,91	0,82	0,83
25-29	2,25	2,09	2,04	1,83	3,38	3,00	3,03	2,72	1,05	1,13	0,99	0,88
30-34	3,19	3,08	2,72	2,60	4,76	4,68	4,00	3,82	1,56	1,40	1,38	1,33
35-39	4,08	4,05	3,73	3,52	6,12	5,96	5,47	5,19	1,95	2,07	1,92	1,79

	1 000 адамға өлгендер саны, адам Число умерших на 1 000 человек											
	Барлығы Всего				Ерлер Мужчины				Әйелдер Женщины			
	2010	2011	2012	2013	2010	2011	2012	2013	2010	2011	2012	2013
40-44	5,28	4,86	4,84	4,49	7,55	7,07	6,98	6,56	2,94	2,59	2,63	2,36
45-49	7,20	6,81	6,47	6,01	10,40	9,88	9,17	8,65	4,03	3,77	3,78	3,37
50-54	10,71	10,14	9,58	8,94	15,67	14,66	13,64	12,91	6,04	5,86	5,72	5,16
55-59	15,79	14,53	14,21	12,91	22,26	20,73	20,28	18,64	10,15	9,10	8,85	7,80
60-64	23,35	22,58	22,42	20,73	33,30	32,05	32,41	29,51	15,26	14,89	14,32	13,62
65-69	34,22	33,90	31,20	28,29	48,46	46,26	43,97	41,14	23,89	24,84	21,69	18,64
70-74	51,55	50,99	48,35	45,60	68,65	68,67	65,35	63,35	40,10	39,32	37,34	34,29
75-79	80,65	78,73	74,02	70,31	104,29	99,78	95,71	90,77	66,98	66,48	61,21	58,15
80-84	125,19	126,31	127,06	117,70	145,90	149,18	151,51	141,68	115,98	115,88	115,73	106,50
85 &	199,51	204,78	196,62	197,00	187,89	193,99	181,11	188,89	203,10	208,33	202,05	199,99

*Бұл жерде және бұдан әрі 1 000 туылғандарға
Здесь и далее на 1 000 родившихся

7.2 Өңірлер бойынша жас топтарына қарай өлім көрсеткіштері Показатели смертности по возрастным группам по регионам

Ақмола облысы Акмолинская область

	1 000 адамға өлгендер саны, адам Число умерших на 1 000 человек											
	Барлығы Всего				Ерлер Мужчины				Әйелдер Женщины			
	2010	2011	2012	2013	2010	2011	2012	2013	2010	2011	2012	2013
Барлық халық Все население												
Барлығы												
Всего	12,03	12,14	11,78	10,94	13,78	13,68	13,30	12,24	10,41	10,71	10,35	9,72
0*	13,75	15,79	11,10	11,84	16,24	18,06	11,53	13,69	11,09	13,33	10,63	9,86
1-4	0,81	0,66	0,68	0,72	0,91	0,76	0,82	0,93	0,70	0,55	0,54	0,49
5-9	0,54	0,39	0,55	0,26	0,66	0,50	0,70	0,25	0,41	0,28	0,39	0,27
10-14	0,42	0,27	0,34	0,38	0,39	0,37	0,29	0,50	0,45	0,17	0,39	0,26
15-19	0,88	0,85	1,12	1,07	1,11	1,02	1,52	1,48	0,63	0,66	0,69	0,65
20-24	2,05	1,87	2,12	1,90	3,13	2,65	3,50	2,77	0,85	1,01	0,59	0,95
25-29	3,94	3,32	3,11	2,49	6,10	4,96	4,71	3,78	1,67	1,58	1,38	1,08
30-34	5,09	4,36	3,89	3,66	8,21	6,55	5,43	4,98	2,00	2,18	2,35	2,31
35-39	5,59	5,77	4,93	4,55	8,94	8,65	7,24	6,81	2,41	3,02	2,71	2,34
40-44	6,24	6,61	6,22	6,02	9,20	9,17	9,02	9,01	3,44	4,18	3,59	3,23
45-49	9,30	9,49	8,39	7,26	12,84	14,30	12,47	10,21	6,04	5,04	4,64	4,54
50-54	12,52	12,09	12,06	10,39	19,10	18,52	18,68	15,22	6,75	6,39	6,13	6,07
55-59	17,69	16,54	16,78	16,01	26,32	23,88	25,31	25,01	10,83	10,69	9,91	8,68
60-64	26,73	26,49	25,78	23,50	40,24	39,56	38,56	34,12	16,56	16,74	16,36	15,71
65-69	35,89	40,09	35,64	30,77	56,45	57,67	50,09	44,88	23,07	28,76	25,97	21,12
70-74	57,72	57,27	54,76	50,96	80,72	82,33	81,57	73,63	44,23	43,06	40,07	38,96
75-79	86,81	87,53	86,09	76,11	116,14	118,29	110,10	110,38	72,05	72,08	73,89	58,77
80-84	141,58	138,62	138,69	136,85	183,47	180,29	183,86	182,50	126,81	123,20	121,65	119,58
85&	232,11	247,49	238,99	236,25	236,50	257,96	266,87	225,94	231,17	245,09	232,27	238,85
Қала халқы Городское население												
Барлығы												
Всего	13,09	13,46	12,56	11,61	15,24	15,36	14,60	13,26	11,22	11,80	10,77	10,16
0*	13,96	17,64	12,98	13,76	16,92	19,90	13,13	14,34	10,78	15,11	12,78	13,10
1-4	0,74	0,77	0,61	0,62	0,72	1,00	0,94	0,82	0,77	0,53	0,25	0,40
5-9	0,57	0,23	0,53	0,21	0,64	0,35	0,68	0,16	0,49	0,09	0,36	0,26
10-14	0,49	0,25	0,36	0,36	0,48	0,30	0,31	0,51	0,50	0,21	0,43	0,21
15-19	0,89	0,64	0,94	0,99	1,04	1,03	1,10	1,24	0,74	0,24	0,78	0,74
20-24	2,14	1,68	1,93	1,49	3,33	2,60	3,17	2,20	0,96	0,77	0,72	0,82
25-29	3,80	3,07	2,78	2,68	5,88	4,66	4,50	3,93	1,73	1,50	1,05	1,42
30-34	5,57	5,03	4,27	4,04	8,67	6,71	6,29	5,45	2,60	3,38	2,30	2,67
35-39	5,91	5,75	5,55	4,95	10,02	8,59	8,82	7,30	2,31	3,25	2,58	2,76
40-44	6,82	7,18	6,00	7,04	10,37	10,02	8,60	11,54	3,75	4,71	3,72	3,13
45-49	9,71	10,01	9,26	7,77	13,68	16,09	15,43	11,37	6,32	4,84	4,06	4,73
50-54	13,26	13,69	12,50	10,13	21,07	22,95	20,85	17,32	7,07	6,29	5,74	4,29
55-59	19,18	18,05	16,64	16,15	28,61	26,81	26,55	26,53	12,21	11,61	9,35	8,52
60-64	27,60	28,83	26,87	23,83	43,95	45,84	40,21	36,23	16,17	17,16	17,87	15,49
65-69	35,76	38,45	36,41	31,06	58,16	55,08	51,82	43,43	22,59	28,22	26,65	23,13
70-74	59,73	60,89	57,93	52,46	89,63	91,65	97,49	80,08	43,66	45,13	38,62	39,37
75-79	91,24	93,58	86,35	76,97	124,46	134,32	113,01	120,30	76,01	75,11	74,03	57,42
80-84	149,32	150,67	141,68	141,76	187,89	200,21	187,36	205,67	136,04	132,94	125,60	119,47
85&	236,45	279,33	261,03	257,13	260,14	262,20	318,97	245,81	230,77	283,71	245,86	260,03

	1 000 адамға өлгендер саны, адам Число умерших на 1 000 человек											
	Барлығы Всего				Ерлер Мужчины				Әйелдер Женщины			
	2010	2011	2012	2013	2010	2011	2012	2013	2010	2011	2012	2013
Ауыл халқы												
Сельское население												
Барлығы												
Всего	11,11	10,98	11,08	10,34	12,57	12,28	12,22	11,39	9,66	9,70	9,97	9,31
0*	13,52	13,77	9,08	9,72	15,47	15,96	9,86	12,94	11,45	11,50	8,27	6,32
1-4	0,87	0,55	0,76	0,82	1,08	0,54	0,70	1,04	0,65	0,56	0,82	0,59
5-9	0,52	0,52	0,58	0,30	0,68	0,60	0,73	0,32	0,35	0,42	0,42	0,27
10-14	0,37	0,28	0,32	0,40	0,33	0,41	0,28	0,50	0,41	0,14	0,37	0,30
15-19	0,86	1,00	1,24	1,13	1,15	1,01	1,81	1,64	0,55	0,98	0,63	0,58
20-24	1,96	2,05	2,30	2,28	2,96	2,69	3,79	3,25	0,74	1,27	0,44	1,09
25-29	4,07	3,55	3,42	2,29	6,30	5,23	4,90	3,63	1,61	1,67	1,72	0,72
30-34	4,65	3,75	3,53	3,28	7,80	6,41	4,64	4,54	1,44	1,03	2,39	1,96
35-39	5,29	5,79	4,38	4,18	8,05	8,70	5,90	6,39	2,50	2,81	2,83	1,94
40-44	5,75	6,10	6,42	5,12	8,27	8,49	9,37	6,93	3,15	3,69	3,48	3,32
45-49	8,95	9,03	7,63	6,82	12,16	12,87	10,10	9,28	5,78	5,23	5,18	4,36
50-54	11,86	10,67	11,67	10,62	17,51	15,00	16,97	13,57	6,43	6,48	6,50	7,75
55-59	16,29	15,14	16,92	15,88	24,32	21,39	24,28	23,76	9,45	9,77	10,47	8,83
60-64	25,88	24,19	24,71	23,19	36,90	33,94	37,10	32,26	16,96	16,29	14,77	15,94
65-69	36,01	41,54	34,94	30,50	55,04	59,83	48,61	46,16	23,51	29,25	25,31	19,12
70-74	55,90	53,98	51,86	49,60	73,44	74,83	68,97	68,55	44,77	41,05	41,50	38,57
75-79	82,40	81,82	85,85	75,31	108,83	105,00	107,71	102,42	67,88	69,03	73,75	60,11
80-84	133,35	126,22	135,73	132,02	178,95	160,77	180,71	162,16	116,86	113,00	117,57	119,70
85&	227,70	215,05	217,00	216,02	207,47	252,79	207,24	206,13	231,56	207,32	219,16	218,47

Ақтөбе облысы
Актюбинская область

	1 000 адамға өлгендер саны, адам Число умерших на 1 000 человек											
	Барлығы Всего				Ерлер Мужчины				Әйелдер Женщины			
	2010	2011	2012	2013	2010	2011	2012	2013	2010	2011	2012	2013
Барлық халық												
Все население												
Барлығы												
Всего	7,77	7,37	7,55	9,44	9,15	8,62	8,84	8,19	6,50	6,22	6,35	5,79
0*	17,12	12,01	13,53	20,41	19,72	14,91	13,90	13,12	14,40	8,95	13,14	9,55
1-4	0,73	0,67	0,76	1,01	0,78	0,54	0,82	0,64	0,68	0,81	0,71	0,61
5-9	0,36	0,46	0,23	0,65	0,36	0,55	0,29	0,33	0,35	0,37	0,17	0,22
10-14	0,38	0,35	0,32	0,24	0,54	0,45	0,50	0,16	0,22	0,24	0,12	0,29
15-19	0,90	0,63	0,80	1,31	1,25	0,88	1,34	0,82	0,56	0,38	0,24	0,20
20-24	1,27	1,53	1,11	2,53	1,94	2,47	1,64	1,89	0,64	0,64	0,62	0,58
25-29	1,82	1,57	2,01	3,12	3,10	2,64	3,19	2,58	0,56	0,51	0,86	0,83
30-34	3,15	2,83	2,89	5,42	4,54	4,37	4,62	4,11	1,78	1,31	1,19	1,19
35-39	3,89	4,02	4,10	6,21	6,34	6,62	6,38	6,14	1,63	1,61	1,97	1,75
40-44	5,40	4,52	5,29	8,08	8,28	6,39	8,47	8,22	2,76	2,80	2,38	2,07
45-49	6,91	6,32	6,72	10,47	10,75	9,78	10,01	9,47	3,48	3,25	3,80	3,45
50-54	9,33	10,15	9,67	16,97	14,54	15,44	15,02	12,95	4,86	5,60	5,08	4,44
55-59	14,59	14,24	12,86	24,44	20,85	21,25	19,47	19,32	9,65	8,65	7,54	7,12
60-64	21,70	20,10	20,32	33,13	34,13	28,15	32,06	27,73	12,52	14,18	11,73	11,35
65-69	32,33	32,94	27,45	49,21	51,10	52,10	40,55	37,99	20,58	20,83	18,85	17,74
70-74	48,90	47,00	46,49	74,00	70,71	66,77	66,91	60,04	36,17	35,72	35,21	31,60
75-79	75,01	69,86	70,16	97,40	107,28	90,70	96,08	88,69	58,70	59,23	56,61	51,99
80-84	127,09	116,58	122,46	163,41	150,43	142,33	143,50	142,76	117,63	105,87	113,69	100,29
85&	219,25	200,08	219,75	198,24	213,28	215,72	232,74	200,00	220,95	195,52	215,76	185,15

Қала халқы

Городское население												
Барлығы												
Всего	7,67	7,26	7,67	7,02	9,05	8,52	8,93	8,21	6,45	6,14	6,56	5,95
0*	17,76	11,12	15,22	11,59	20,48	14,21	16,09	12,73	14,93	7,78	14,27	10,38
1-4	0,48	0,60	0,71	0,48	0,58	0,53	0,69	0,42	0,37	0,68	0,74	0,55
5-9	0,47	0,41	0,26	0,11	0,52	0,37	0,40	0,21	0,42	0,45	0,12	0,00
10-14	0,38	0,29	0,29	0,22	0,40	0,35	0,36	0,22	0,35	0,22	0,23	0,23
15-19	0,85	0,53	0,63	0,45	1,30	0,74	0,99	0,64	0,41	0,32	0,27	0,25
20-24	1,01	1,17	1,01	1,01	1,38	1,95	1,36	1,54	0,67	0,48	0,69	0,55
25-29	1,65	1,41	1,95	1,48	2,88	2,46	3,12	2,23	0,49	0,43	0,85	0,77
30-34	3,04	2,81	2,68	2,90	4,24	4,14	4,08	4,53	1,92	1,55	1,36	1,37
35-39	3,56	4,32	3,95	3,90	6,00	7,09	5,83	6,26	1,44	1,90	2,30	1,80
40-44	5,95	4,80	5,77	4,97	9,48	6,84	9,45	8,36	2,94	3,05	2,63	2,10
45-49	6,88	6,29	6,96	6,07	10,88	9,81	10,71	9,56	3,55	3,40	3,86	3,20
50-54	9,20	10,40	9,84	8,37	14,34	15,78	15,35	13,04	5,05	6,04	5,39	4,59
55-59	12,93	14,71	13,62	13,38	19,02	22,93	21,58	20,93	8,32	8,42	7,50	7,61
60-64	20,43	20,29	20,65	18,17	33,61	29,56	33,11	27,63	11,08	13,75	11,95	11,61
65-69	32,23	31,52	29,01	28,14	53,23	50,47	43,87	41,50	20,17	20,45	19,88	19,63

	1 000 адамға өлгендер саны, адам Число умерших на 1 000 человек											
	Барлығы Всего				Ерлер Мужчины				Әйелдер Женщины			
	2010	2011	2012	2013	2010	2011	2012	2013	2010	2011	2012	2013
70-74	45,25	43,96	48,66	41,77	65,99	64,57	72,67	61,78	34,02	32,95	36,21	31,68
75-79	73,72	64,70	65,37	58,98	113,19	77,59	87,64	84,52	55,68	58,81	54,82	46,77
80-84	128,60	112,65	112,88	114,12	164,94	151,00	135,56	142,35	115,36	98,61	104,67	103,91
85&	231,67	200,00	226,85	204,91	218,18	216,67	221,66	224,49	235,61	195,06	228,42	198,88
Ауыл халқы Сельское население												
Барлығы												
Всего	7,93	7,55	7,35	6,84	9,29	8,77	8,70	8,17	6,57	6,34	6,00	5,51
0*	16,08	13,59	10,48	11,03	18,49	16,26	9,89	13,85	13,55	10,90	11,06	7,97
1-4	1,10	0,78	0,84	0,87	1,07	0,56	1,01	1,00	1,13	1,02	0,66	0,73
5-9	0,21	0,53	0,19	0,51	0,16	0,79	0,15	0,50	0,26	0,25	0,24	0,53
10-14	0,39	0,41	0,34	0,22	0,69	0,56	0,67	0,09	0,08	0,25	0,00	0,36
15-19	0,99	0,78	1,02	0,60	1,18	1,08	1,79	1,04	0,78	0,47	0,21	0,14
20-24	1,80	2,27	1,33	1,62	2,95	3,44	2,15	2,53	0,57	1,02	0,44	0,64
25-29	2,12	1,85	2,14	2,11	3,46	2,97	3,31	3,19	0,69	0,67	0,89	0,94
30-34	3,33	2,88	3,28	2,17	5,00	4,74	5,51	3,41	1,54	0,87	0,87	0,84
35-39	4,43	3,52	4,33	3,86	6,85	5,89	7,19	5,96	1,97	1,09	1,39	1,67
40-44	4,50	4,05	4,50	5,04	6,51	5,71	7,01	8,01	2,45	2,35	1,94	2,03
45-49	6,95	6,37	6,33	6,62	10,54	9,75	8,96	9,34	3,36	2,96	3,69	3,91
50-54	9,55	9,72	9,38	8,38	14,84	14,93	14,51	12,79	4,53	4,79	4,52	4,18
55-59	17,35	13,47	11,62	11,27	23,68	18,64	16,24	16,92	11,98	9,03	7,62	6,27
60-64	23,76	19,80	19,77	18,35	34,94	25,97	30,44	27,90	14,97	14,91	11,34	10,90
65-69	32,48	35,10	24,96	22,24	48,38	54,31	35,79	32,77	21,23	21,44	17,09	14,49
70-74	54,03	51,29	43,46	41,43	76,64	69,58	59,58	57,88	39,39	39,88	33,74	31,49
75-79	77,15	78,22	77,69	73,04	98,99	108,42	107,36	94,24	64,19	60,00	59,68	60,55
80-84	124,38	123,56	139,73	109,85	129,18	130,18	154,56	143,34	122,06	120,15	131,92	93,08
85&	196,18	200,24	206,97	160,99	203,59	213,90	252,21	161,97	194,17	196,37	192,79	160,65

Алматы облысы
Алматинская область

	1 000 адамға өлгендер саны, адам Число умерших на 1 000 человек											
	Барлығы Всего				Ерлер Мужчины				Әйелдер Женщины			
	2010	2011	2012	2013	2010	2011	2012	2013	2010	2011	2012	2013
Барлық халық Все население												
Барлығы												
Всего	8,12	7,91	7,85	7,31	9,23	9,06	8,97	8,38	7,04	6,79	6,76	6,28
0*	12,61	12,15	11,62	9,28	13,77	14,05	14,02	10,91	11,38	10,13	9,14	7,57
1-4	1,04	0,83	0,76	0,78	1,11	0,93	0,90	0,89	0,96	0,72	0,62	0,66
5-9	0,37	0,31	0,36	0,30	0,45	0,33	0,43	0,35	0,28	0,28	0,28	0,25
10-14	0,49	0,42	0,37	0,32	0,59	0,48	0,48	0,32	0,39	0,35	0,25	0,32
15-19	0,96	0,80	0,75	0,69	1,15	1,00	0,93	0,97	0,76	0,59	0,55	0,39
20-24	1,52	1,53	1,37	1,46	2,33	2,23	1,77	2,01	0,71	0,82	0,95	0,88
25-29	2,13	1,75	2,04	1,87	2,99	2,51	3,07	2,74	1,29	0,99	1,02	1,02
30-34	3,28	3,22	3,17	2,64	4,89	5,02	4,87	3,75	1,67	1,42	1,47	1,55
35-39	3,83	4,02	4,07	3,84	5,67	5,93	6,06	5,63	2,02	2,15	2,13	2,09
40-44	5,18	4,97	5,24	4,81	7,63	7,52	7,82	7,08	2,82	2,51	2,76	2,64
45-49	7,28	6,73	6,76	5,92	10,69	10,23	9,85	9,02	4,12	3,47	3,88	3,01
50-54	10,90	10,63	10,20	8,86	16,45	15,84	14,40	13,24	5,98	6,01	6,49	4,98
55-59	15,69	14,47	14,39	13,15	22,24	20,58	20,37	19,12	10,18	9,32	9,33	8,10
60-64	22,75	21,69	22,14	20,06	32,17	30,56	32,33	28,72	15,22	14,71	14,18	13,30
65-69	33,46	30,02	27,06	26,71	45,09	41,91	37,47	39,60	24,69	20,93	19,01	16,81
70-74	48,53	47,40	46,40	44,28	62,48	63,92	61,78	60,57	39,16	36,47	36,41	33,72
75-79	74,30	73,63	70,56	64,23	92,02	90,84	88,51	77,40	63,28	62,84	59,31	56,06
80-84	117,80	122,10	120,51	114,40	131,45	132,21	136,30	128,99	111,19	117,08	112,48	106,81
85&	179,71	185,16	184,77	181,70	137,59	148,55	138,96	139,02	197,53	201,73	206,92	203,40
Қала халқы Городское население												
Барлығы												
Всего	10,03	9,86	9,69	8,94	11,55	11,60	11,37	10,33	8,67	8,28	8,16	7,68
0*	15,64	14,22	12,39	9,64	19,14	16,79	13,69	11,58	11,98	11,49	11,07	7,59
1-4	1,05	0,57	0,47	0,82	1,05	0,64	0,68	0,91	1,05	0,50	0,26	0,72
5-9	0,47	0,30	0,40	0,38	0,55	0,23	0,50	0,42	0,39	0,37	0,29	0,33
10-14	0,55	0,46	0,46	0,45	0,27	0,34	0,55	0,40	0,84	0,58	0,36	0,49
15-19	0,98	0,73	0,61	0,58	0,94	0,83	0,70	0,69	1,02	0,64	0,50	0,47
20-24	1,72	1,82	1,89	1,60	2,28	2,58	2,61	2,43	1,18	1,10	1,18	0,78
25-29	2,83	1,89	2,46	2,47	4,10	2,99	3,71	3,54	1,64	0,87	1,29	1,46
30-34	4,22	3,97	4,08	3,38	6,04	6,03	6,62	5,23	2,51	2,03	1,71	1,68
35-39	4,53	4,65	4,42	4,64	6,77	7,71	6,99	7,74	2,59	2,00	2,18	1,89
40-44	6,44	6,05	6,30	5,52	10,02	9,28	9,89	8,69	3,32	3,23	3,18	2,81
45-49	9,03	8,73	7,92	7,65	13,89	13,98	11,94	12,48	4,86	4,26	4,50	3,55

Жалғасы

Продолжение

	1 000 адамға өлгендер саны, адам Число умерших на 1 000 человек											
	Барлығы Всего				Ерлер Мужчины				Әйелдер Женщины			
	2010	2011	2012	2013	2010	2011	2012	2013	2010	2011	2012	2013
50-54	12,43	12,47	11,99	10,17	19,84	20,06	16,99	15,85	6,44	6,30	7,88	5,51
55-59	18,66	17,64	16,91	14,89	29,22	24,63	26,24	22,65	10,58	12,29	9,85	9,07
60-64	26,34	25,33	23,46	22,17	39,19	39,32	37,32	34,48	16,91	15,38	13,76	13,55
65-69	37,50	32,60	29,11	29,51	53,13	46,36	43,92	44,38	26,91	23,00	18,49	19,03
70-74	48,98	50,27	53,95	47,08	68,40	75,04	78,12	65,09	37,13	35,56	39,99	36,81
75-79	73,03	79,00	69,84	71,77	90,43	106,77	95,48	89,80	63,41	63,61	55,85	61,97
80-84	120,22	131,13	129,77	112,38	123,71	148,58	150,56	128,21	118,70	123,14	119,95	104,84
85&	215,91	214,06	233,64	216,63	160,85	174,07	209,23	150,54	237,24	230,49	244,04	246,22
Ауыл халқы												
Сельское население												
Барлығы												
Всего	7,53	7,31	7,29	6,82	8,55	8,32	8,28	7,82	6,53	6,32	6,32	5,84
0*	11,60	11,47	11,37	9,16	12,00	13,15	14,13	10,69	11,17	9,69	8,50	7,57
1-4	1,03	0,90	0,85	0,77	1,13	1,01	0,97	0,89	0,93	0,78	0,73	0,64
5-9	0,34	0,31	0,34	0,28	0,43	0,36	0,41	0,33	0,25	0,26	0,28	0,23
10-14	0,48	0,40	0,34	0,29	0,68	0,52	0,46	0,30	0,26	0,28	0,22	0,27
15-19	0,95	0,82	0,79	0,72	1,21	1,05	1,00	1,05	0,68	0,57	0,57	0,37
20-24	1,47	1,45	1,22	1,42	2,34	2,13	1,53	1,90	0,57	0,73	0,88	0,91
25-29	1,93	1,71	1,92	1,71	2,68	2,38	2,90	2,52	1,18	1,03	0,94	0,89
30-34	3,00	3,00	2,90	2,43	4,56	4,74	4,38	3,34	1,41	1,24	1,40	1,52
35-39	3,61	3,83	3,97	3,61	5,36	5,44	5,80	5,06	1,82	2,20	2,11	2,15
40-44	4,77	4,62	4,91	4,59	6,91	7,00	7,22	6,61	2,65	2,27	2,63	2,58
45-49	6,72	6,08	6,40	5,38	9,71	9,10	9,23	8,02	3,87	3,20	3,67	2,84
50-54	10,40	10,03	9,63	8,44	15,40	14,54	13,61	12,45	5,82	5,91	6,01	4,80
55-59	14,66	13,40	13,55	12,58	19,99	19,30	18,56	18,06	10,04	8,25	9,14	7,75
60-64	21,44	20,38	21,67	19,32	29,76	27,63	30,70	26,88	14,57	14,45	14,34	13,20
65-69	32,11	29,15	26,35	25,71	42,62	40,51	35,36	38,00	23,91	20,20	19,20	15,97
70-74	48,36	46,36	43,74	43,33	60,49	60,25	56,56	59,19	39,93	36,81	35,06	32,61
75-79	74,80	71,58	70,83	61,49	92,58	85,38	86,23	73,37	63,22	62,53	60,68	53,76
80-84	116,77	118,29	116,69	115,22	134,40	125,81	130,81	129,28	107,86	114,43	109,29	107,64
85&	167,63	175,52	168,40	170,23	130,43	140,77	117,99	135,65	183,82	191,75	193,80	188,54

Атырау облысы Атырауская область

	1 000 адамға өлгендер саны, адам Число умерших на 1 000 человек											
	Барлығы Всего				Ерлер Мужчины				Әйелдер Женщины			
	2010	2011	2012	2013	2010	2011	2012	2013	2010	2011	2012	2013
Барлық халық												
Все население												
Барлығы												
Всего	7,61	7,24	7,02	6,42	8,85	8,27	8,12	7,50	6,43	6,24	5,96	5,37
0*	16,69	16,97	15,88	9,33	17,97	18,31	16,07	9,65	15,35	15,55	15,70	8,99
1-4	0,99	0,74	0,91	0,52	0,87	1,03	1,03	0,64	1,13	0,44	0,79	0,39
5-9	0,41	0,34	0,34	0,21	0,57	0,37	0,35	0,18	0,23	0,31	0,33	0,23
10-14	0,69	0,36	0,46	0,29	0,79	0,38	0,48	0,42	0,59	0,35	0,45	0,15
15-19	0,87	0,73	0,74	0,70	1,28	0,93	0,97	0,83	0,44	0,52	0,50	0,56
20-24	1,69	1,66	1,49	1,35	2,34	2,29	2,20	1,84	1,04	1,00	0,76	0,83
25-29	2,19	1,68	2,00	1,51	3,44	2,77	2,89	2,06	0,93	0,59	1,12	0,96
30-34	2,74	2,84	2,56	2,18	4,14	4,68	4,06	3,59	1,36	1,03	1,10	0,79
35-39	4,28	3,66	4,07	3,76	7,55	5,61	6,76	6,06	1,06	1,73	1,43	1,55
40-44	5,65	4,90	5,01	4,78	8,79	7,83	7,75	7,37	2,62	2,07	2,36	2,26
45-49	7,39	7,66	7,21	6,39	11,63	11,54	11,22	9,44	3,45	4,04	3,43	3,51
50-54	11,12	10,12	9,94	8,38	17,51	15,58	15,74	13,27	5,59	5,41	4,93	4,10
55-59	14,53	15,25	13,64	12,90	22,93	24,01	22,03	19,56	7,79	8,23	6,83	7,43
60-64	23,29	22,53	22,45	21,53	38,21	36,21	36,88	36,06	12,20	12,47	12,06	11,18
65-69	32,10	31,21	29,84	25,44	50,09	45,68	41,89	42,80	21,02	22,24	22,00	13,89
70-74	49,66	43,51	45,52	45,26	74,33	66,85	61,62	63,00	35,54	30,28	36,57	35,58
75-79	84,77	74,25	71,39	71,43	108,78	88,47	89,54	93,75	73,82	67,55	62,48	60,38
80-84	135,52	130,93	129,88	127,11	154,40	160,80	149,22	167,59	128,14	119,16	122,32	111,49
85&	241,38	265,12	192,28	193,72	230,77	202,90	208,46	249,36	243,83	282,05	187,50	177,06
Қала халқы												
Городское население												
Барлығы												
Всего	7,72	7,40	7,33	6,71	9,14	8,48	8,69	8,12	6,43	6,40	6,09	5,42
0*	14,53	16,10	17,04	8,68	15,20	18,67	18,30	9,83	13,84	13,47	15,72	7,47
1-4	1,13	0,52	0,77	0,53	0,80	0,70	0,78	0,48	1,49	0,33	0,75	0,58
5-9	0,46	0,43	0,44	0,17	0,70	0,47	0,35	0,17	0,21	0,39	0,54	0,18
10-14	0,38	0,33	0,38	0,23	0,32	0,43	0,43	0,33	0,45	0,22	0,34	0,12
15-19	0,90	0,43	0,66	0,38	1,42	0,28	0,88	0,53	0,37	0,59	0,41	0,22
20-24	1,79	1,71	1,48	1,65	2,40	2,47	2,50	2,54	1,20	0,98	0,46	0,76
25-29	2,20	1,51	2,11	1,64	3,84	2,54	3,40	2,27	0,68	0,57	0,92	1,05

	1 000 адамға өлгендер саны, адам Число умерших на 1 000 человек											
	Барлығы Всего				Ерлер Мужчины				Әйелдер Женщины			
	2010	2011	2012	2013	2010	2011	2012	2013	2010	2011	2012	2013
30-34	2,47	2,93	2,92	2,20	4,13	5,17	4,87	3,63	0,97	0,94	1,18	0,91
35-39	4,22	3,68	4,14	4,07	7,56	5,33	7,21	7,13	1,21	2,19	1,39	1,40
40-44	4,75	4,88	5,13	5,14	8,48	7,39	8,28	8,19	1,50	2,69	2,38	2,48
45-49	7,61	7,74	7,20	6,28	11,69	11,41	11,99	9,63	4,11	4,59	3,09	3,43
50-54	12,79	10,62	10,90	8,37	20,37	16,81	17,31	13,95	6,70	5,68	5,77	3,85
55-59	15,17	15,73	14,60	14,35	24,26	26,04	24,54	24,10	8,31	7,95	7,07	7,00
60-64	25,78	23,53	23,68	22,87	43,22	38,28	41,29	38,59	13,24	13,12	11,69	12,39
65-69	34,10	29,35	30,78	28,53	53,32	49,24	40,12	48,04	22,42	17,16	24,78	15,94
70-74	54,19	48,97	48,86	51,71	84,72	70,63	68,02	76,24	38,45	37,83	39,00	39,13
75-79	78,39	79,81	76,74	76,39	103,45	99,13	99,08	106,19	68,20	71,69	67,12	63,40
80-84	137,97	140,69	134,59	124,82	148,74	182,45	118,64	167,54	133,86	125,00	140,44	109,20
85&	241,50	265,04	202,03	216,87	183,33	134,23	222,22	216,49	256,41	306,87	194,88	217,00

Ауыл халқы

Сельское население

Барлығы												
Всего	7,51	7,09	6,72	6,16	8,59	8,09	7,62	6,99	6,43	6,08	5,82	5,33
0*	19,08	17,85	14,62	10,04	21,05	17,95	13,69	9,55	17,01	17,73	15,64	10,55
1-4	0,87	0,95	1,06	0,51	0,93	1,34	1,28	0,79	0,81	0,54	0,82	0,21
5-9	0,37	0,27	0,26	0,23	0,47	0,30	0,36	0,20	0,25	0,24	0,15	0,27
10-14	0,93	0,39	0,52	0,34	1,15	0,34	0,51	0,49	0,69	0,44	0,54	0,17
15-19	0,85	0,96	0,80	0,92	1,17	1,41	1,03	1,04	0,51	0,46	0,56	0,80
20-24	1,60	1,60	1,51	1,09	2,28	2,13	1,94	1,28	0,88	1,03	1,05	0,89
25-29	2,18	1,85	1,89	1,38	3,08	2,98	2,40	1,88	1,19	0,61	1,34	0,85
30-34	3,00	2,74	2,20	2,16	4,14	4,24	3,30	3,55	1,79	1,13	1,01	0,67
35-39	4,34	3,64	3,99	3,48	7,55	5,85	6,36	5,17	0,91	1,26	1,47	1,70
40-44	6,54	4,92	4,90	4,45	9,06	8,22	7,29	6,71	3,85	1,40	2,35	2,04
45-49	7,17	7,57	7,21	6,49	11,58	11,65	10,53	9,28	2,76	3,44	3,80	3,59
50-54	9,50	9,65	9,00	8,38	14,94	14,50	14,33	12,69	4,44	5,12	4,04	4,35
55-59	13,90	14,78	12,69	11,57	21,71	22,12	19,72	15,76	7,26	8,51	6,58	7,86
60-64	20,75	21,53	21,23	20,27	33,31	34,23	32,75	33,85	11,12	11,79	12,46	9,98
65-69	30,35	32,95	28,89	22,34	47,32	42,39	43,64	37,75	19,79	27,04	19,17	11,79
70-74	46,09	39,26	42,91	40,44	67,04	64,22	57,05	53,77	33,09	24,03	34,58	32,83
75-79	90,06	69,64	67,07	67,72	112,61	80,80	82,95	85,71	78,78	63,89	58,44	57,96
80-84	133,47	122,93	126,05	128,89	158,96	144,13	172,10	167,62	123,35	114,26	107,14	113,32
85&	241,27	265,19	183,49	175,35	280,70	283,46	192,05	282,05	233,03	260,95	181,37	147,45

Батыс Қазақстан облысы
Западно-Казахстанская область

	1 000 адамға өлгендер саны, адам Число умерших на 1 000 человек											
	Барлығы Всего				Ерлер Мужчины				Әйелдер Женщины			
	2010	2011	2012	2013	2010	2011	2012	2013	2010	2011	2012	2013

Барлық халық

Все население

Барлығы												
Всего	9,97	9,74	9,64	9,34	11,45	11,29	11,24	10,56	8,60	8,29	8,14	8,20
0*	14,00	11,93	10,04	8,20	14,48	12,85	12,67	10,37	13,50	10,96	7,21	5,80
1-4	0,96	0,74	0,55	0,43	1,04	0,67	0,73	0,37	0,87	0,82	0,37	0,49
5-9	0,69	0,40	0,41	0,37	0,82	0,60	0,39	0,42	0,55	0,19	0,42	0,31
10-14	0,55	0,52	0,43	0,43	0,69	0,51	0,58	0,42	0,41	0,53	0,27	0,43
15-19	0,77	1,05	0,98	0,89	0,95	1,30	1,44	1,16	0,59	0,79	0,50	0,62
20-24	1,50	1,82	1,54	1,12	2,07	2,69	2,34	1,44	0,92	0,93	0,70	0,79
25-29	2,45	2,70	2,27	2,13	3,96	3,92	3,47	3,47	0,90	1,46	1,06	0,76
30-34	3,31	3,41	2,95	2,76	5,59	5,19	4,45	4,26	1,04	1,62	1,43	1,24
35-39	4,09	4,23	3,93	4,35	6,31	6,50	6,02	6,58	1,95	2,05	1,92	2,19
40-44	5,31	5,35	4,92	4,73	7,78	8,19	7,37	6,79	2,96	2,62	2,58	2,77
45-49	7,48	7,43	6,92	6,93	11,55	11,02	9,78	10,18	3,65	4,10	4,27	3,90
50-54	11,31	10,29	11,06	9,20	17,47	16,22	17,40	13,83	5,94	5,06	5,45	5,08
55-59	16,12	15,77	15,08	14,17	26,13	25,98	24,28	23,36	8,23	7,62	7,69	6,77
60-64	22,38	22,50	23,68	21,62	33,32	35,96	37,30	33,77	14,22	12,64	13,80	12,90
65-69	37,52	35,41	29,85	29,36	61,25	53,17	44,62	45,67	23,34	24,46	20,20	18,26
70-74	48,25	50,30	48,67	45,23	72,37	77,49	72,10	69,62	34,82	35,72	36,56	32,86
75-79	78,09	69,56	69,14	69,01	105,99	88,11	103,71	98,98	64,14	60,27	51,81	54,45
80-84	124,01	114,19	119,89	123,88	159,55	141,26	168,28	149,11	109,86	103,12	100,34	113,88
85&	216,16	199,31	208,50	213,16	176,73	230,62	228,84	235,29	225,35	191,57	202,92	206,71

Қала халқы

Городское население

Барлығы												
Всего	10,65	10,16	10,34	9,89	12,47	12,07	12,41	11,63	9,08	8,51	8,57	8,40
0*	12,74	10,57	8,11	7,93	10,51	10,18	10,53	9,56	15,06	11,03	5,50	6,10
1-4	0,87	0,68	0,26	0,41	0,63	0,75	0,43	0,40	1,12	0,60	0,09	0,42
5-9	0,84	0,39	0,37	0,25	1,06	0,66	0,51	0,29	0,61	0,11	0,21	0,20

	1 000 адамға өлгендер саны, адам Число умерших на 1 000 человек											
	Барлығы Всего				Ерлер Мужчины				Әйелдер Женщины			
	2010	2011	2012	2013	2010	2011	2012	2013	2010	2011	2012	2013
10-14	0,46	0,54	0,34	0,41	0,26	0,53	0,68	0,53	0,67	0,55	0,00	0,27
15-19	0,75	0,62	0,72	0,69	0,83	0,71	1,06	0,85	0,67	0,54	0,38	0,53
20-24	1,31	1,77	1,52	1,01	1,80	2,88	2,51	1,43	0,86	0,77	0,63	0,64
25-29	2,40	2,60	2,39	1,71	3,84	3,63	3,69	3,10	1,06	1,65	1,22	0,46
30-34	3,35	3,37	3,28	2,71	5,95	5,47	5,31	4,42	0,96	1,43	1,40	1,12
35-39	4,33	4,42	4,60	5,06	6,39	6,85	7,06	7,62	2,55	2,33	2,48	2,81
40-44	5,37	5,32	4,45	5,15	8,29	8,49	6,76	7,35	2,86	2,59	2,47	3,29
45-49	7,63	7,48	7,45	6,91	12,04	11,09	10,72	10,67	3,90	4,44	4,71	3,77
50-54	11,63	10,60	11,68	9,63	18,56	17,63	19,15	15,43	6,09	4,96	5,66	4,97
55-59	15,20	16,38	16,81	15,67	26,95	27,73	26,92	27,95	6,54	7,88	9,26	6,60
60-64	24,45	21,95	24,93	22,53	37,43	38,13	40,21	38,79	15,42	11,07	14,79	11,85
65-69	35,61	35,70	32,27	29,05	62,24	54,67	50,69	45,13	20,70	24,74	21,02	18,87
70-74	46,28	45,39	48,28	45,67	77,14	78,39	78,26	75,15	30,22	29,04	34,18	32,18
75-79	81,16	63,97	63,04	66,47	108,26	81,40	94,47	97,65	68,19	55,56	47,86	52,21
80-84	120,17	115,35	121,28	128,35	155,91	133,53	175,21	159,62	106,26	108,15	100,41	116,50
85&	216,32	209,21	218,28	208,13	179,66	232,56	229,63	216,81	226,71	202,12	214,63	205,26

Ауыл халқы

Сельское население

Барлығы												
Всего	9,36	9,34	8,97	8,81	10,59	10,61	10,22	9,61	8,14	8,08	7,71	8,00
0*	15,42	13,55	12,41	8,53	18,87	16,08	15,28	11,36	11,65	10,89	9,32	5,44
1-4	1,04	0,80	0,85	0,45	1,39	0,60	1,03	0,35	0,66	1,02	0,65	0,56
5-9	0,59	0,41	0,44	0,46	0,66	0,56	0,31	0,52	0,51	0,25	0,58	0,40
10-14	0,61	0,51	0,48	0,44	0,96	0,50	0,51	0,34	0,25	0,52	0,44	0,54
15-19	0,79	1,37	1,18	1,04	1,03	1,73	1,70	1,36	0,53	0,98	0,60	0,69
20-24	1,69	1,87	1,56	1,24	2,30	2,52	2,19	1,45	0,99	1,11	0,78	0,98
25-29	2,49	2,81	2,14	2,59	4,08	4,21	3,26	3,83	0,71	1,22	0,85	1,15
30-34	3,28	3,44	2,60	2,83	5,26	4,91	3,60	4,11	1,14	1,83	1,47	1,38
35-39	3,85	4,04	3,25	3,63	6,25	6,19	5,09	5,63	1,32	1,75	1,29	1,48
40-44	5,27	5,37	5,36	4,33	7,36	7,94	7,88	6,32	3,05	2,64	2,69	2,22
45-49	7,34	7,39	6,44	6,95	11,15	10,96	8,99	9,78	3,40	3,74	3,83	4,03
50-54	11,01	9,98	10,46	8,79	16,52	14,99	15,88	12,45	5,78	5,17	5,22	5,20
55-59	17,00	15,18	13,38	12,70	25,39	24,39	21,88	19,27	9,96	7,36	6,05	6,96
60-64	20,16	23,09	22,35	20,67	29,27	33,85	34,51	29,05	12,84	14,46	12,66	14,08
65-69	39,30	35,12	27,28	29,68	60,40	51,82	38,69	46,20	25,93	24,17	19,27	17,56
70-74	50,18	55,18	49,07	44,80	68,08	76,67	66,73	64,95	39,55	42,72	39,07	33,57
75-79	74,66	75,60	75,62	71,68	103,60	94,98	113,05	100,26	59,47	65,49	56,13	56,91
80-84	128,64	112,76	118,20	118,59	163,78	150,29	160,39	137,48	114,26	96,81	100,26	110,69
85&	215,95	186,34	196,00	219,32	171,05	226,74	227,47	263,51	223,74	179,06	189,14	208,37

Жамбыл облысы

Жамбылская область

	1 000 адамға өлгендер саны, адам Число умерших на 1 000 человек											
	Барлығы Всего				Ерлер Мужчины				Әйелдер Женщины			
	2010	2011	2012	2013	2010	2011	2012	2013	2010	2011	2012	2013

Барлық халық

Все население

Барлығы												
Всего	8,06	7,67	7,54	7,27	9,51	8,77	8,64	8,32	6,68	6,63	6,49	6,26
0*	16,44	15,02	13,50	13,50	18,91	16,04	15,41	13,94	13,79	13,94	11,52	13,05
1-4	1,19	1,06	0,87	0,80	1,29	1,18	0,98	0,89	1,09	0,93	0,76	0,70
5-9	0,51	0,37	0,40	0,44	0,58	0,37	0,36	0,50	0,43	0,37	0,43	0,38
10-14	0,56	0,45	0,31	0,36	0,75	0,46	0,41	0,48	0,36	0,45	0,20	0,25
15-19	0,91	0,82	0,73	0,90	1,29	1,10	0,94	1,18	0,52	0,54	0,52	0,61
20-24	1,60	1,33	1,46	1,14	2,12	1,85	1,94	1,59	1,08	0,82	0,98	0,67
25-29	1,98	1,81	1,89	2,07	2,90	2,62	2,76	2,91	1,06	0,99	1,02	1,23
30-34	3,00	3,37	2,90	2,59	4,38	4,84	4,14	3,95	1,64	1,92	1,67	1,24
35-39	4,99	3,79	3,88	3,57	7,69	5,90	6,13	5,41	2,38	1,75	1,70	1,79
40-44	5,07	5,13	4,73	4,94	7,82	7,75	7,34	7,09	2,44	2,63	2,23	2,89
45-49	7,77	6,95	6,94	6,59	11,38	10,93	9,91	9,90	4,46	3,33	4,22	3,53
50-54	11,59	9,96	9,76	9,42	18,20	15,13	14,05	14,57	5,88	5,43	6,00	4,90
55-59	16,06	14,96	14,09	12,98	24,60	21,81	21,65	19,21	9,23	9,46	7,99	7,91
60-64	24,17	23,28	23,41	21,55	37,80	33,65	35,14	31,69	13,86	15,55	14,72	14,06
65-69	33,13	33,81	30,70	29,69	48,68	49,37	47,61	42,60	22,09	22,62	18,63	20,58
70-74	50,55	50,95	47,70	46,16	72,32	72,39	66,65	66,24	36,87	37,73	36,14	34,01
75-79	83,17	74,96	75,13	71,02	104,57	93,91	94,95	92,49	71,78	64,67	64,13	59,04
80-84	130,16	117,35	132,18	122,06	156,28	146,26	172,80	166,77	119,03	105,18	115,44	103,56
85&	214,43	231,15	232,03	231,53	233,89	216,04	222,57	220,24	208,47	236,09	235,38	235,68

	1 000 адамға өлгендер саны, адам Число умерших на 1 000 человек											
	Барлығы Всего				Ерлер Мужчины				Әйелдер Женщины			
	2010	2011	2012	2013	2010	2011	2012	2013	2010	2011	2012	2013
Қала халқы												
Городское население												
Барлығы												
Всего	9,01	8,69	8,58	8,37	10,93	10,25	9,97	9,79	7,30	7,31	7,34	7,10
0*	17,05	17,05	13,14	18,22	18,59	19,20	14,45	17,68	15,37	14,76	11,79	18,79
1-4	1,39	1,05	0,69	0,73	1,34	1,06	0,52	0,77	1,45	1,03	0,87	0,67
5-9	0,51	0,40	0,57	0,38	0,53	0,44	0,58	0,53	0,50	0,36	0,56	0,21
10-14	0,54	0,30	0,20	0,20	0,69	0,32	0,26	0,19	0,39	0,27	0,14	0,20
15-19	0,90	0,79	0,70	0,86	1,16	0,89	1,00	1,12	0,64	0,68	0,39	0,60
20-24	1,53	1,35	1,38	1,14	2,28	1,77	1,63	1,79	0,84	0,96	1,15	0,53
25-29	2,11	1,80	2,05	2,55	3,17	2,78	3,03	3,85	1,12	0,89	1,12	1,32
30-34	3,48	3,56	3,49	3,00	4,87	5,21	5,30	4,87	2,23	2,05	1,84	1,28
35-39	5,76	4,13	5,56	4,10	9,22	6,89	9,37	6,58	2,86	1,81	2,34	1,99
40-44	5,53	6,15	6,09	5,92	8,55	10,08	10,24	9,27	2,99	2,85	2,62	3,15
45-49	8,37	7,77	7,30	7,68	13,36	13,19	11,62	12,62	4,26	3,33	3,79	3,69
50-54	13,11	10,76	10,28	10,08	22,84	18,10	14,41	16,66	5,46	4,92	6,99	4,84
55-59	17,41	15,81	16,04	14,41	28,87	24,11	25,84	21,61	8,90	9,68	8,83	9,11
60-64	25,53	25,11	23,97	22,30	38,78	37,81	36,92	34,92	16,28	16,40	15,17	13,71
65-69	32,23	35,44	30,74	31,23	47,05	56,50	50,26	46,98	22,66	21,66	18,08	21,17
70-74	52,17	51,83	46,41	49,80	80,51	79,16	66,64	72,36	36,03	36,67	35,34	37,59
75-79	79,66	71,50	76,40	69,36	98,10	83,21	88,27	86,93	70,99	65,89	70,55	60,55
80-84	131,78	119,01	137,96	132,63	167,25	138,55	182,64	177,87	117,78	111,32	120,68	115,09
85&	218,02	254,84	238,06	225,63	260,61	260,74	246,68	223,88	205,52	253,04	235,24	226,21
Ауыл халқы												
Сельское население												
Барлығы												
Всего	7,42	6,99	6,84	6,53	8,60	7,83	7,80	7,38	6,24	6,15	5,88	5,67
0*	16,08	13,74	13,71	10,54	19,12	14,05	16,04	11,64	12,86	13,42	11,26	9,37
1-4	1,08	1,06	0,98	0,85	1,26	1,25	1,26	0,97	0,89	0,87	0,69	0,72
5-9	0,51	0,35	0,30	0,48	0,62	0,32	0,24	0,48	0,39	0,37	0,35	0,48
10-14	0,57	0,54	0,37	0,46	0,78	0,53	0,50	0,64	0,35	0,56	0,24	0,27
15-19	0,91	0,85	0,75	0,93	1,37	1,23	0,90	1,22	0,44	0,44	0,60	0,62
20-24	1,64	1,32	1,52	1,14	2,02	1,90	2,13	1,47	1,26	0,72	0,86	0,77
25-29	1,89	1,81	1,79	1,76	2,73	2,53	2,60	2,34	1,02	1,07	0,95	1,17
30-34	2,66	3,25	2,51	2,32	4,07	4,61	3,42	3,37	1,19	1,82	1,54	1,22
35-39	4,43	3,55	2,70	3,21	6,70	5,28	4,11	4,69	1,98	1,70	1,20	1,63
40-44	4,71	4,37	3,72	4,21	7,32	6,18	5,42	5,67	1,98	2,45	1,92	2,67
45-49	7,29	6,33	6,67	5,76	9,98	9,35	8,74	8,08	4,62	3,32	4,59	3,40
50-54	10,36	9,32	9,35	8,92	14,76	12,97	13,80	13,09	6,24	5,87	5,16	4,96
55-59	14,96	14,26	12,51	11,82	21,37	20,09	18,55	17,45	9,50	9,26	7,26	6,86
60-64	23,07	21,81	22,96	20,95	37,06	30,59	33,84	29,31	11,77	14,82	14,35	14,36
65-69	33,76	32,64	30,67	28,49	49,73	44,72	45,80	39,52	21,66	23,35	19,08	20,09
70-74	49,29	50,28	48,65	43,55	66,62	67,79	66,65	62,36	37,57	38,59	36,77	31,26
75-79	86,28	77,91	74,09	72,35	109,50	101,80	99,72	96,40	72,54	63,56	58,47	57,75
80-84	128,71	115,88	127,01	112,72	147,42	152,56	164,72	157,78	120,19	99,47	110,60	92,99
85&	211,96	214,62	227,70	235,92	216,54	187,61	206,90	217,82	210,53	223,89	235,48	243,03

Қарағанды облысы
Қарагандинская область

	1 000 адамға өлгендер саны, адам Число умерших на 1 000 человек											
	Барлығы Всего				Ерлер Мужчины				Әйелдер Женщины			
	2010	2011	2012	2013	2010	2011	2012	2013	2010	2011	2012	2013
Барлық халық												
Все население												
Барлығы												
Всего	11,64	11,35	11,40	10,47	13,48	13,25	13,13	12,06	10,00	9,65	9,84	9,04
0*	14,85	11,01	12,01	9,44	16,86	12,59	13,34	10,10	12,74	9,36	10,60	8,74
1-4	0,65	0,71	0,65	0,55	0,74	0,96	0,76	0,59	0,56	0,44	0,54	0,51
5-9	0,38	0,36	0,46	0,22	0,51	0,47	0,50	0,22	0,24	0,25	0,43	0,23
10-14	0,31	0,36	0,23	0,37	0,41	0,38	0,43	0,48	0,21	0,35	0,03	0,25
15-19	1,15	0,78	0,73	0,71	1,39	1,05	0,97	0,81	0,89	0,50	0,49	0,61
20-24	2,13	1,99	1,87	1,41	3,08	3,10	2,69	2,06	1,18	0,88	1,05	0,75
25-29	3,14	3,07	2,99	2,29	4,85	4,67	4,48	3,29	1,43	1,47	1,48	1,28
30-34	5,09	4,63	4,31	3,93	7,59	6,87	6,20	5,79	2,70	2,46	2,47	2,08
35-39	6,48	6,09	5,65	5,60	9,46	9,55	8,74	8,44	3,72	2,90	2,82	2,97
40-44	7,42	7,44	7,09	5,97	11,19	11,67	10,29	8,90	3,99	3,57	4,16	3,30
45-49	9,98	9,15	9,18	8,15	15,34	14,18	13,64	12,37	5,28	4,75	5,27	4,45
50-54	13,03	14,02	12,35	11,23	19,67	21,18	18,12	17,59	7,51	8,04	7,52	5,91
55-59	18,12	17,55	18,24	16,01	27,30	26,06	28,68	24,72	11,26	11,15	10,33	9,31
60-64	25,09	24,46	24,23	22,68	38,54	36,84	36,86	36,54	16,00	16,18	15,79	13,42
65-69	35,19	34,12	33,05	30,38	53,68	51,19	50,60	44,76	23,91	23,62	22,13	21,48

	1 000 адамға өлгендер саны, адам Число умерших на 1 000 человек											
	Барлығы Всего				Ерлер Мужчины				Әйелдер Женщины			
	2010	2011	2012	2013	2010	2011	2012	2013	2010	2011	2012	2013
70-74	52,03	49,86	48,77	46,68	75,54	75,04	72,65	69,17	39,07	36,27	36,27	35,15
75-79	76,57	74,54	76,46	71,48	107,23	101,14	108,98	100,76	62,31	62,08	60,95	57,55
80-84	129,33	121,79	128,13	112,01	155,10	149,57	166,62	146,33	120,53	111,75	113,96	99,32
85&	218,12	214,37	225,15	208,31	228,13	240,07	247,66	230,33	215,69	208,20	219,60	202,71
Қала халқы												
Городское население												
Барлығы												
Всего	12,13	11,76	11,94	10,86	14,16	13,88	13,90	12,56	10,37	9,92	10,24	9,38
0*	15,09	10,43	11,75	8,94	18,05	12,41	13,35	8,75	12,00	8,36	10,05	9,14
1-4	0,53	0,61	0,70	0,52	0,70	0,84	0,84	0,54	0,35	0,37	0,56	0,51
5-9	0,36	0,33	0,45	0,23	0,46	0,41	0,44	0,24	0,26	0,24	0,46	0,22
10-14	0,31	0,33	0,24	0,28	0,38	0,32	0,42	0,36	0,23	0,34	0,03	0,21
15-19	1,00	0,65	0,73	0,62	1,22	0,90	1,01	0,69	0,79	0,39	0,45	0,56
20-24	1,85	1,97	1,71	1,33	2,58	3,11	2,46	2,01	1,15	0,88	1,00	0,67
25-29	3,21	2,98	2,90	2,24	5,03	4,55	4,23	3,28	1,45	1,45	1,62	1,24
30-34	5,18	4,75	4,35	3,92	7,98	7,35	6,24	5,87	2,57	2,31	2,56	2,05
35-39	6,72	6,18	5,85	5,85	9,88	9,84	9,26	8,90	3,93	2,95	2,83	3,14
40-44	7,58	7,52	7,34	6,06	11,62	12,02	11,04	9,28	3,98	3,50	4,07	3,25
45-49	10,44	9,33	9,76	8,52	16,55	14,83	14,74	13,05	5,30	4,70	5,54	4,69
50-54	13,37	14,68	12,80	11,42	20,47	22,51	19,39	18,38	7,70	8,41	7,53	5,85
55-59	18,88	17,92	18,72	16,78	29,10	27,63	30,71	26,45	11,58	10,94	10,05	9,69
60-64	25,91	24,58	25,11	22,91	40,55	37,65	39,15	37,97	16,50	16,26	16,19	13,36
65-69	34,99	33,68	33,93	30,69	54,12	52,17	53,13	46,36	23,89	22,88	22,59	21,48
70-74	50,81	49,87	49,50	46,75	73,47	76,58	74,79	70,60	38,97	36,20	36,93	35,16
75-79	75,07	73,46	75,79	70,36	109,56	103,27	108,32	101,50	59,40	59,97	60,97	56,33
80-84	131,12	119,92	128,29	112,10	158,58	145,37	166,78	144,34	121,80	110,78	114,26	100,31
85&	220,92	218,26	226,04	209,58	235,49	247,65	262,50	228,97	217,40	211,30	217,25	204,73
Ауыл халқы												
Сельское население												
Барлығы												
Всего	9,93	9,90	9,43	9,04	11,26	11,17	10,56	10,36	8,59	8,63	8,28	7,71
0*	13,97	13,07	12,97	11,37	12,76	13,17	13,33	15,30	15,25	12,96	12,58	7,24
1-4	1,02	1,02	0,49	0,64	0,85	1,33	0,48	0,78	1,19	0,69	0,49	0,50
5-9	0,43	0,46	0,49	0,20	0,68	0,66	0,64	0,16	0,17	0,26	0,34	0,25
10-14	0,34	0,44	0,23	0,60	0,49	0,52	0,44	0,81	0,17	0,36	0,00	0,37
15-19	1,55	1,15	0,74	0,94	1,87	1,44	0,86	1,13	1,19	0,83	0,62	0,73
20-24	3,20	2,07	2,49	1,74	4,82	3,05	3,49	2,26	1,32	0,88	1,27	1,10
25-29	2,87	3,46	3,35	2,46	4,20	5,11	5,47	3,32	1,36	1,55	0,86	1,44
30-34	4,75	4,13	4,16	3,96	6,18	5,06	6,06	5,50	3,23	3,12	2,07	2,23
35-39	5,54	5,72	4,90	4,60	8,00	8,54	6,88	6,78	2,86	2,67	2,77	2,27
40-44	6,89	7,18	6,12	5,59	9,74	10,49	7,66	7,54	4,03	3,82	4,53	3,54
45-49	8,31	8,51	7,16	6,84	11,41	12,09	10,08	10,17	5,19	4,94	4,26	3,55
50-54	11,75	11,56	10,68	10,55	16,97	16,70	13,89	14,98	6,72	6,53	7,52	6,15
55-59	15,17	16,15	16,41	13,05	21,11	20,74	21,82	18,87	9,87	12,00	11,52	7,73
60-64	21,80	23,96	20,73	21,75	31,57	34,00	28,95	31,60	13,82	15,81	14,00	13,68
65-69	36,00	35,81	29,61	29,14	52,23	47,93	42,09	39,29	24,03	26,79	20,16	21,47
70-74	57,32	49,84	45,63	46,40	83,09	69,44	64,84	64,13	39,55	36,62	33,12	35,10
75-79	84,83	80,21	79,75	76,92	95,71	91,37	111,72	97,83	79,07	74,00	60,84	64,12
80-84	119,79	131,94	127,21	111,48	137,11	171,85	165,74	156,86	113,64	117,09	112,31	93,70
85&	206,13	196,96	220,96	202,18	197,18	207,96	184,43	236,43	208,33	194,16	230,85	192,72

Қостанай облысы
Костанайская область

	1 000 адамға өлгендер саны, адам Число умерших на 1 000 человек											
	Барлығы Всего				Ерлер Мужчины				Әйелдер Женщины			
	2010	2011	2012	2013	2010	2011	2012	2013	2010	2011	2012	2013
Барлық халық												
Все население												
Барлығы												
Всего	12,00	12,14	11,66	10,84	13,89	13,82	13,36	12,31	10,32	10,65	10,14	9,52
0*	14,05	13,24	14,76	12,12	17,27	15,37	17,49	13,90	10,56	11,02	11,94	10,21
1-4	0,68	0,78	0,60	0,52	0,67	0,85	0,67	0,78	0,69	0,72	0,54	0,24
5-9	0,23	0,30	0,48	0,32	0,33	0,36	0,54	0,35	0,12	0,23	0,41	0,29
10-14	0,36	0,33	0,42	0,24	0,52	0,42	0,70	0,19	0,20	0,24	0,12	0,28
15-19	0,81	1,03	1,03	0,87	1,00	1,20	1,40	1,18	0,62	0,84	0,64	0,54
20-24	1,52	2,06	1,38	1,52	2,33	3,09	2,27	2,30	0,71	1,04	0,50	0,73
25-29	2,95	2,81	2,28	2,28	4,63	4,37	3,41	3,49	1,25	1,23	1,13	1,07
30-34	4,56	4,64	4,48	3,63	7,36	7,28	6,68	5,44	1,89	2,08	2,32	1,82
35-39	5,08	5,64	5,61	4,82	7,94	8,48	8,56	7,68	2,47	3,07	2,93	2,20
40-44	6,46	7,05	5,96	5,80	10,36	10,52	8,73	8,94	2,97	3,94	3,48	3,00
45-49	8,90	8,27	7,67	7,67	13,78	12,47	11,28	11,96	4,50	4,53	4,47	3,90

	1 000 адамға өлгендер саны, адам Число умерших на 1 000 человек											
	Барлығы Всего				Ерлер Мужчины				Әйелдер Женщины			
	2010	2011	2012	2013	2010	2011	2012	2013	2010	2011	2012	2013
50-54	12,08	11,46	10,99	10,07	18,49	17,27	16,45	15,28	6,48	6,38	6,19	5,51
55-59	17,73	17,29	15,43	13,66	26,59	26,09	23,31	20,49	10,73	10,32	9,14	8,12
60-64	25,58	26,43	23,90	22,32	39,12	39,19	35,98	33,96	15,86	17,25	15,20	13,93
65-69	35,31	35,59	33,39	28,79	56,17	51,86	50,81	42,98	23,07	25,90	22,61	19,81
70-74	52,78	51,07	46,68	44,59	75,94	74,73	70,17	65,88	39,88	38,16	34,30	33,71
75-79	76,61	73,33	70,50	66,59	99,15	93,74	99,05	94,49	65,22	63,14	56,49	53,06
80-84	117,92	117,71	124,17	106,85	135,00	144,07	160,38	121,40	111,57	107,29	109,23	100,71
85&	216,16	211,03	204,27	187,31	220,69	204,01	199,39	167,09	215,12	212,75	205,55	193,08
Қала халқы												
Городское население												
Барлығы												
Всего	12,69	12,61	12,45	11,20	14,66	14,86	14,55	12,81	11,03	10,73	10,68	9,84
0*	13,07	13,28	13,89	11,57	14,50	15,94	16,52	14,71	11,49	10,48	11,24	8,36
1-4	0,58	0,42	0,48	0,46	0,44	0,24	0,46	0,74	0,73	0,61	0,50	0,16
5-9	0,22	0,46	0,36	0,19	0,42	0,57	0,31	0,30	0,00	0,35	0,41	0,08
10-14	0,41	0,18	0,33	0,14	0,53	0,27	0,45	0,18	0,28	0,10	0,19	0,10
15-19	0,59	0,84	0,79	0,57	0,60	1,33	1,03	0,87	0,59	0,34	0,53	0,25
20-24	1,35	1,91	1,24	1,30	1,96	2,89	2,14	1,93	0,79	1,02	0,42	0,71
25-29	3,00	2,83	2,16	2,39	4,76	4,62	3,27	3,48	1,29	1,09	1,08	1,36
30-34	4,21	4,97	5,04	3,72	6,69	8,16	7,59	5,34	1,93	2,00	2,62	2,18
35-39	5,27	5,95	6,21	4,96	8,47	9,35	9,91	8,10	2,53	3,03	3,03	2,23
40-44	6,14	7,94	6,72	5,48	11,02	12,32	10,16	8,34	2,14	4,32	3,87	3,12
45-49	9,68	8,83	7,87	7,24	15,45	13,94	12,30	12,02	4,96	4,69	4,30	3,41
50-54	11,99	11,46	11,13	10,25	18,53	17,86	18,02	16,01	6,75	6,32	5,63	5,69
55-59	18,04	16,97	16,11	14,70	28,28	28,22	25,50	23,77	10,72	8,93	9,29	8,00
60-64	25,11	25,84	22,96	21,09	39,94	40,44	36,35	34,16	15,51	16,37	14,30	12,67
65-69	34,56	32,75	31,01	25,98	60,22	53,63	50,34	41,51	20,85	21,55	20,19	17,08
70-74	51,51	45,16	45,64	43,28	77,04	68,03	69,95	64,50	38,08	33,49	33,76	33,23
75-79	73,18	70,63	68,88	64,49	89,65	91,81	100,79	92,97	65,05	60,16	53,63	51,29
80-84	114,48	107,42	124,90	98,67	124,53	134,46	169,45	109,93	110,86	97,08	107,09	94,05
85&	205,19	209,65	199,37	182,36	192,13	225,74	189,42	172,51	208,20	205,71	201,95	185,08
Ауыл халқы												
Сельское население												
Барлығы												
Всего	11,32	11,66	10,84	10,45	13,16	12,82	12,20	11,80	9,57	10,56	9,55	9,16
0*	15,07	13,17	15,71	12,78	20,23	14,68	18,57	12,92	9,58	11,61	12,76	12,61
1-4	0,77	1,13	0,73	0,58	0,87	1,43	0,88	0,82	0,66	0,82	0,58	0,34
5-9	0,23	0,17	0,57	0,44	0,26	0,20	0,72	0,39	0,20	0,14	0,41	0,48
10-14	0,33	0,44	0,48	0,31	0,51	0,53	0,88	0,20	0,13	0,35	0,07	0,42
15-19	1,01	1,18	1,22	1,10	1,35	1,10	1,69	1,41	0,65	1,26	0,73	0,77
20-24	1,71	2,23	1,56	1,78	2,73	3,31	2,42	2,72	0,61	1,07	0,62	0,76
25-29	2,90	2,79	2,43	2,15	4,50	4,10	3,57	3,50	1,22	1,38	1,20	0,69
30-34	4,93	4,28	3,86	3,52	8,04	6,38	5,71	5,55	1,85	2,17	1,98	1,41
35-39	4,89	5,32	4,97	4,67	7,43	7,62	7,22	7,26	2,41	3,10	2,82	2,17
40-44	6,78	6,16	5,19	6,14	9,78	8,85	7,39	9,53	3,85	3,53	3,04	2,85
45-49	8,15	7,74	7,47	8,10	12,32	11,18	10,37	11,91	4,02	4,37	4,66	4,43
50-54	12,17	11,46	10,84	9,89	18,46	16,73	15,04	14,62	6,19	6,44	6,79	5,31
55-59	17,39	17,62	14,73	12,58	25,01	24,13	21,27	17,42	10,73	11,90	8,96	8,25
60-64	26,14	27,13	25,01	23,74	38,25	37,87	35,58	33,75	16,32	18,40	16,38	15,56
65-69	36,22	39,13	36,45	32,47	51,82	49,94	51,33	44,65	25,98	31,82	26,00	23,72
70-74	54,36	58,51	48,01	46,27	74,69	82,37	70,42	67,48	42,21	44,36	35,02	34,36
75-79	81,09	76,86	72,61	69,35	111,16	96,23	96,87	96,33	65,43	67,07	60,29	55,46
80-84	122,54	131,67	123,17	118,06	148,26	156,44	148,62	136,43	112,54	121,45	112,22	110,02
85&	232,23	213,09	211,61	194,71	262,80	172,01	213,93	159,51	225,25	223,27	210,98	205,29

Қызылорда облысы
Кызылординская область

	1 000 адамға өлгендер саны, адам Число умерших на 1 000 человек											
	Барлығы Всего				Ерлер Мужчины				Әйелдер Женщины			
	2010	2011	2012	2013	2010	2011	2012	2013	2010	2011	2012	2013
Барлық халық												
Все население												
Барлығы												
Всего	6,90	6,73	6,57	6,04	8,09	7,95	7,71	7,10	5,71	5,52	5,44	4,97
0*	22,81	19,44	18,75	14,62	24,61	22,26	21,00	15,19	20,89	16,44	16,31	14,01
1-4	1,18	1,29	1,39	1,23	1,11	1,39	1,60	1,32	1,27	1,18	1,17	1,13
5-9	0,58	0,33	0,50	0,38	0,67	0,49	0,60	0,48	0,49	0,16	0,39	0,28
10-14	0,38	0,44	0,32	0,44	0,47	0,58	0,46	0,70	0,29	0,30	0,17	0,17
15-19	1,00	1,05	0,84	0,56	1,27	1,41	1,00	0,65	0,71	0,67	0,66	0,47
20-24	1,53	1,43	1,36	1,44	2,04	1,92	2,08	1,88	1,00	0,90	0,58	0,96
25-29	1,96	1,57	1,77	1,43	2,84	2,15	2,64	1,92	1,03	0,96	0,86	0,91

Жалғасы

Продолжение

	1 000 адамға өлгендер саны, адам Число умерших на 1 000 человек											
	Барлығы Всего				Ерлер Мужчины				Әйелдер Женщины			
	2010	2011	2012	2013	2010	2011	2012	2013	2010	2011	2012	2013
30-34	2,84	2,30	2,03	2,46	4,64	3,68	3,28	3,95	1,02	0,90	0,74	0,93
35-39	3,33	3,15	3,19	3,33	4,78	4,94	4,82	4,94	1,88	1,34	1,53	1,69
40-44	4,67	4,39	4,03	4,13	7,07	6,61	6,12	6,60	2,27	2,18	1,96	1,67
45-49	6,59	6,43	5,76	5,48	10,09	9,48	8,46	8,71	3,25	3,50	3,16	2,34
50-54	10,12	9,36	8,19	8,34	14,93	14,19	12,67	12,10	5,76	4,97	4,09	4,88
55-59	15,03	14,35	14,28	12,15	22,53	23,06	20,89	17,54	8,81	7,06	8,70	7,58
60-64	22,18	22,48	21,94	18,47	31,30	36,03	31,00	27,51	15,00	12,02	15,00	11,49
65-69	32,19	33,61	29,69	30,29	46,74	42,71	40,22	43,31	20,74	26,58	21,61	20,64
70-74	54,80	55,42	51,57	49,46	68,02	65,76	67,29	61,70	44,77	47,52	39,74	40,44
75-79	88,19	81,48	86,89	70,79	111,91	97,95	98,78	87,45	73,29	70,99	79,11	59,67
80-84	133,09	146,25	144,60	126,64	143,96	167,23	178,37	151,38	127,85	136,34	128,61	114,64
85&	224,40	219,86	237,23	208,92	190,48	191,49	230,25	176,47	237,24	232,02	240,37	223,95

Қала халқы

Городское население

Барлығы												
Всего	7,11	6,95	7,10	6,30	8,54	8,41	8,66	7,66	5,75	5,55	5,62	5,00
0*	22,87	18,12	17,64	14,65	25,78	19,34	20,22	14,32	19,78	16,82	14,87	14,98
1-4	0,82	1,11	0,99	0,78	0,95	1,05	1,14	0,56	0,69	1,18	0,82	1,01
5-9	0,75	0,32	0,48	0,17	0,73	0,47	0,58	0,13	0,77	0,16	0,38	0,21
10-14	0,21	0,35	0,27	0,40	0,25	0,51	0,43	0,51	0,17	0,18	0,09	0,27
15-19	0,97	1,03	0,79	0,51	1,20	1,40	0,81	0,69	0,74	0,65	0,77	0,32
20-24	1,31	1,26	1,35	1,31	1,73	1,62	2,16	1,72	0,89	0,88	0,51	0,87
25-29	2,00	2,03	2,00	1,45	2,96	3,04	3,07	1,99	1,08	1,06	0,95	0,92
30-34	2,72	2,18	2,58	2,66	5,01	3,67	4,42	4,52	0,61	0,79	0,87	0,94
35-39	4,03	2,98	4,07	3,67	5,93	4,81	6,42	5,89	2,28	1,32	1,92	1,65
40-44	4,53	4,58	4,22	4,57	7,21	7,31	6,69	7,46	2,07	2,12	1,98	1,97
45-49	6,65	7,37	5,78	5,93	10,33	10,61	8,63	10,15	3,38	4,46	3,21	2,14
50-54	10,76	10,00	9,97	9,46	17,06	15,69	16,26	14,04	5,30	5,10	4,60	5,54
55-59	16,04	16,19	16,55	13,94	24,31	27,90	25,34	21,77	9,51	6,89	9,45	7,55
60-64	21,80	23,95	23,51	20,24	32,65	40,37	35,75	32,15	13,85	12,17	14,92	11,86
65-69	35,06	33,97	34,63	29,50	55,52	48,26	49,06	44,10	20,27	23,61	24,35	19,55
70-74	62,15	58,93	54,32	51,31	81,35	78,31	75,54	72,34	49,85	46,42	40,50	37,72
75-79	94,34	84,69	97,70	79,28	107,31	97,13	128,92	108,20	86,80	77,30	79,61	63,07
80-84	135,92	154,13	171,73	132,87	160,13	190,31	234,88	171,93	126,96	141,28	148,77	117,65
85&	232,74	225,75	263,35	243,82	190,84	190,79	262,82	225,00	247,34	239,58	263,57	251,23

Ауыл халқы

Сельское население

Барлығы												
Всего	6,74	6,57	6,18	5,84	7,77	7,62	7,03	6,71	5,68	5,49	5,30	4,95
0*	22,78	20,53	19,71	14,60	23,67	24,69	21,66	15,91	21,84	16,10	17,57	13,17
1-4	1,44	1,42	1,71	1,60	1,22	1,64	1,96	1,94	1,67	1,18	1,44	1,23
5-9	0,47	0,33	0,51	0,53	0,62	0,50	0,62	0,71	0,32	0,16	0,40	0,33
10-14	0,49	0,50	0,35	0,46	0,61	0,63	0,48	0,81	0,37	0,38	0,22	0,11
15-19	1,01	1,07	0,86	0,59	1,32	1,42	1,12	0,63	0,68	0,69	0,59	0,56
20-24	1,70	1,56	1,37	1,55	2,26	2,14	2,03	2,01	1,08	0,91	0,64	1,04
25-29	1,92	1,24	1,61	1,41	2,77	1,55	2,34	1,87	0,98	0,89	0,80	0,90
30-34	2,94	2,40	1,62	2,30	4,39	3,68	2,51	3,56	1,35	0,99	0,64	0,91
35-39	2,78	3,28	2,50	3,06	3,93	5,04	3,69	4,27	1,53	1,36	1,20	1,72
40-44	4,79	4,22	3,88	3,76	6,96	6,05	5,68	5,94	2,46	2,24	1,93	1,40
45-49	6,53	5,62	5,75	5,08	9,91	8,57	8,32	7,55	3,13	2,63	3,11	2,52
50-54	9,60	8,83	6,68	7,38	13,27	13,00	9,82	10,56	6,15	4,85	3,64	4,28
55-59	14,28	12,97	12,56	10,76	21,24	19,61	17,67	14,38	8,26	7,19	8,12	7,60
60-64	22,46	21,39	20,77	17,12	30,37	33,02	27,72	24,29	15,90	11,90	15,06	11,19
65-69	30,36	33,37	26,30	30,86	41,57	39,24	34,57	42,79	21,07	28,65	19,62	21,47
70-74	50,13	53,26	49,87	48,33	60,79	59,16	62,85	55,90	41,16	48,27	39,23	42,27
75-79	83,98	79,25	79,52	65,13	114,82	98,49	80,61	75,84	63,60	66,39	78,74	57,13
80-84	131,17	141,06	127,27	122,81	135,76	156,15	151,36	141,40	128,54	132,59	113,94	112,57
85&	219,54	216,25	221,22	187,83	190,28	191,88	212,54	151,90	231,14	227,20	225,38	206,12

Маңғыстау облысы
Мангистауская область

	1 000 адамға өлгендер саны, адам Число умерших на 1 000 человек											
	Барлығы Всего				Ерлер Мужчины				Әйелдер Женщины			
	2010	2011	2012	2013	2010	2011	2012	2013	2010	2011	2012	2013

Барлық халық

Все население

Барлығы												
Всего	5,60	5,34	5,09	4,89	6,84	6,28	6,09	5,83	4,39	4,42	4,11	3,97
0*	18,53	17,34	12,67	9,49	17,91	18,22	13,08	9,90	19,20	16,40	12,25	9,04
1-4	0,88	0,94	0,92	0,64	1,04	1,07	1,03	0,76	0,70	0,81	0,79	0,51
5-9	0,32	0,26	0,29	0,32	0,37	0,23	0,25	0,33	0,26	0,28	0,34	0,31

	1 000 адамға өлгендер саны, адам Число умерших на 1 000 человек											
	Барлығы Всего				Ерлер Мужчины				Әйелдер Женщины			
	2010	2011	2012	2013	2010	2011	2012	2013	2010	2011	2012	2013
10-14	0,16	0,51	0,09	0,29	0,23	0,59	0,09	0,31	0,10	0,43	0,09	0,28
15-19	0,80	0,85	0,95	1,02	0,93	1,06	1,04	1,36	0,66	0,64	0,87	0,66
20-24	1,40	1,49	0,74	1,18	2,04	2,01	1,11	1,81	0,76	0,98	0,38	0,53
25-29	1,61	1,41	1,20	1,32	2,58	2,19	1,84	1,90	0,63	0,63	0,55	0,74
30-34	2,64	1,99	2,18	2,01	4,28	3,06	3,47	2,94	1,02	0,93	0,89	1,07
35-39	3,40	3,36	3,34	2,47	5,17	5,02	4,89	3,71	1,65	1,71	1,81	1,24
40-44	4,13	3,64	4,00	3,48	6,39	5,59	6,01	5,50	1,95	1,76	2,05	1,51
45-49	6,05	5,87	5,68	5,40	8,97	9,14	8,87	7,68	3,29	2,79	2,67	3,23
50-54	9,69	9,05	8,53	7,75	14,99	13,31	12,99	11,57	4,95	5,20	4,50	4,34
55-59	13,87	12,08	11,92	12,16	21,12	18,87	17,64	17,51	7,91	6,47	7,11	7,58
60-64	21,18	20,87	19,79	18,03	31,52	29,22	29,77	27,38	13,30	14,55	12,26	10,96
65-69	32,26	30,48	27,15	26,92	49,31	40,69	41,83	38,37	20,13	23,15	16,53	18,69
70-74	53,31	44,64	52,67	44,31	74,29	55,60	72,34	62,78	39,94	37,64	40,17	32,72
75-79	81,18	78,16	63,50	77,76	120,65	97,53	80,91	95,02	59,61	67,78	53,71	67,75
80-84	124,42	108,49	109,90	111,32	129,91	127,18	121,50	154,47	121,56	98,93	104,32	91,83
85&	179,14	212,86	211,25	212,65	162,39	204,46	184,47	202,90	185,19	216,18	223,01	217,16

Қала халқы

Городское население

Барлығы

Всего	6,46	5,92	5,72	5,53	7,81	7,11	6,81	6,57	5,17	4,80	4,69	4,54
0*	18,87	18,49	11,79	8,88	18,46	20,26	11,63	8,68	19,31	16,62	11,96	9,09
1-4	0,91	0,54	0,87	0,48	0,88	0,74	0,84	0,60	0,94	0,32	0,90	0,35
5-9	0,30	0,33	0,31	0,29	0,42	0,16	0,22	0,21	0,18	0,51	0,40	0,38
10-14	0,10	0,68	0,00	0,38	0,19	0,76	0,00	0,37	0,00	0,60	0,00	0,39
15-19	0,87	1,12	1,04	0,82	1,02	1,29	1,18	0,89	0,72	0,94	0,89	0,74
20-24	1,51	1,80	0,75	1,28	2,45	2,23	1,13	2,00	0,58	1,39	0,38	0,55
25-29	1,93	1,62	1,29	1,58	3,08	2,71	2,08	2,31	0,80	0,54	0,52	0,86
30-34	3,30	2,13	2,49	2,17	5,87	3,27	3,99	3,43	0,90	1,06	1,05	0,94
35-39	4,01	4,02	3,56	3,00	6,19	6,00	5,54	4,77	2,07	2,26	1,78	1,40
40-44	4,57	3,87	3,84	3,82	7,07	6,19	6,60	6,15	2,32	1,79	1,38	1,76
45-49	6,65	6,88	6,10	5,77	9,91	11,24	10,17	8,52	3,76	3,03	2,50	3,34
50-54	10,99	9,30	9,03	8,42	17,25	14,15	13,56	12,74	5,70	5,16	5,18	4,79
55-59	16,01	12,62	12,35	11,80	24,66	20,00	17,77	16,53	9,20	6,80	8,03	8,02
60-64	20,55	23,56	21,31	18,53	28,62	34,84	31,14	28,43	14,76	15,52	14,30	11,34
65-69	34,09	29,95	28,31	30,49	49,13	39,28	44,46	44,95	23,90	23,47	17,05	20,68
70-74	58,38	38,67	55,68	46,55	79,77	52,63	83,33	72,89	46,04	30,75	40,17	31,75
75-79	88,61	77,34	70,42	83,89	140,48	97,66	87,72	110,94	65,01	67,91	61,73	70,04
80-84	142,37	101,38	103,09	106,76	143,41	118,11	95,04	151,11	141,92	94,46	106,18	90,61
85&	201,31	252,12	293,48	278,37	171,43	254,24	292,68	256,20	210,23	251,41	293,77	286,13

Ауыл халқы

Сельское население

Барлығы

Всего	4,63	4,71	4,43	4,26	5,78	5,42	5,37	5,11	3,45	3,98	3,48	3,38
0*	18,21	16,21	13,46	10,04	17,40	16,25	14,41	11,01	19,08	16,12	12,43	8,98
1-4	0,85	1,32	0,96	0,78	1,20	1,38	1,21	0,90	0,48	1,26	0,69	0,65
5-9	0,33	0,19	0,28	0,35	0,32	0,30	0,27	0,43	0,34	0,08	0,29	0,26
10-14	0,23	0,36	0,17	0,21	0,27	0,44	0,17	0,25	0,19	0,27	0,18	0,17
15-19	0,72	0,59	0,87	1,20	0,83	0,82	0,90	1,80	0,60	0,34	0,84	0,59
20-24	1,29	1,18	0,74	1,09	1,62	1,79	1,09	1,64	0,96	0,54	0,37	0,52
25-29	1,26	1,19	1,10	1,07	2,05	1,65	1,60	1,51	0,44	0,72	0,59	0,62
30-34	1,93	1,85	1,88	1,85	2,65	2,85	2,97	2,48	1,16	0,78	0,73	1,20
35-39	2,62	2,58	3,11	1,93	4,02	4,00	4,25	2,72	1,06	0,99	1,84	1,06
40-44	3,52	3,35	4,20	3,06	5,51	4,86	5,32	4,79	1,39	1,73	2,99	1,18
45-49	5,15	4,43	5,11	4,91	7,68	6,37	7,24	6,67	2,53	2,42	2,90	3,09
50-54	7,72	8,67	7,82	6,86	11,81	12,14	12,25	10,11	3,71	5,28	3,48	3,70
55-59	10,72	11,33	11,34	12,63	16,19	17,38	17,47	18,73	5,91	5,96	5,76	6,92
60-64	22,16	16,89	17,66	17,37	35,68	21,57	28,00	26,03	10,87	13,00	9,21	10,43
65-69	29,85	31,17	25,59	22,05	49,53	42,46	38,46	30,07	14,91	22,71	15,82	15,80
70-74	46,44	52,40	48,97	41,71	67,83	58,87	60,88	52,63	30,92	47,59	40,17	33,94
75-79	72,08	79,19	54,77	70,10	101,81	97,40	73,58	78,27	51,99	67,59	42,63	64,59
80-84	105,83	115,94	117,57	116,53	119,27	134,38	143,34	157,30	97,28	104,33	101,87	93,42
85&	155,29	174,00	142,86	163,46	155,04	165,56	112,90	174,11	155,41	177,91	158,04	157,50

Оңтүстік Қазақстан облысы
Южно-Казахстанская область

	1 000 адамға өлгендер саны, адам Число умерших на 1 000 человек											
	Барлығы Всего				Ерлер Мужчины				Әйелдер Женщины			
	2010	2011	2012	2013	2010	2011	2012	2013	2010	2011	2012	2013
Барлық халық												
Все население												
Барлығы												
Всего	6,11	6,08	5,74	5,55	6,94	6,99	6,49	6,34	5,29	5,19	5,01	4,78
0*	19,50	16,74	15,01	13,27	21,77	18,59	16,78	14,76	17,11	14,78	13,12	11,70
1-4	1,07	1,11	0,87	1,06	1,31	1,11	0,83	1,20	0,81	1,11	0,91	0,92
5-9	0,40	0,36	0,36	0,36	0,45	0,45	0,43	0,38	0,35	0,26	0,30	0,35
10-14	0,35	0,34	0,34	0,42	0,48	0,39	0,42	0,49	0,21	0,29	0,26	0,36
15-19	0,67	0,69	0,73	0,73	0,84	0,85	0,89	0,95	0,50	0,53	0,56	0,48
20-24	1,14	1,25	1,12	1,18	1,52	1,83	1,55	1,66	0,76	0,68	0,69	0,68
25-29	1,64	1,39	1,44	1,31	2,31	1,87	2,14	1,91	0,98	0,92	0,76	0,71
30-34	2,44	2,25	1,92	1,88	3,49	3,42	2,93	2,76	1,40	1,09	0,93	1,02
35-39	3,23	3,03	2,86	2,89	4,78	4,47	4,28	4,26	1,68	1,61	1,47	1,54
40-44	4,31	4,04	3,67	3,67	6,32	6,04	5,21	5,54	2,32	2,06	2,16	1,84
45-49	5,83	6,04	5,04	4,93	8,56	8,95	7,54	7,27	3,24	3,28	2,65	2,70
50-54	9,11	8,94	7,90	7,91	13,32	12,52	10,98	11,66	5,32	5,70	5,10	4,48
55-59	15,15	13,31	13,04	11,77	21,99	19,19	18,48	17,19	9,38	8,32	8,39	7,11
60-64	21,81	22,09	21,35	19,76	30,58	33,65	30,79	28,22	15,00	13,16	14,03	13,17
65-69	32,08	31,60	31,09	29,57	43,20	42,28	44,43	43,92	23,95	23,80	21,36	19,17
70-74	50,43	48,96	49,37	46,22	65,73	64,91	63,39	61,44	39,85	38,06	39,94	36,14
75-79	75,91	84,40	73,97	70,78	92,55	110,71	92,66	88,43	65,94	68,53	62,62	60,05
80-84	122,15	131,89	131,40	124,50	132,42	162,57	153,25	145,38	116,95	116,61	120,62	114,21
85&	194,61	214,33	207,46	212,71	188,86	227,41	216,59	205,17	196,79	209,17	203,74	215,91
Қала халқы												
Городское население												
Барлығы												
Всего	6,58	6,80	6,27	6,15	7,74	8,01	7,16	6,98	5,52	5,69	5,45	5,37
0*	21,48	21,23	16,39	14,38	24,39	23,89	18,86	15,80	18,39	18,44	13,77	12,85
1-4	0,94	0,99	0,82	0,84	1,28	1,10	0,76	1,01	0,57	0,88	0,88	0,66
5-9	0,43	0,40	0,34	0,31	0,34	0,49	0,44	0,36	0,52	0,30	0,24	0,26
10-14	0,25	0,27	0,29	0,39	0,33	0,29	0,36	0,42	0,17	0,25	0,22	0,37
15-19	0,67	0,68	0,60	0,75	0,80	0,77	0,75	0,90	0,54	0,59	0,45	0,59
20-24	0,90	1,17	0,96	1,22	1,23	1,90	1,43	1,74	0,60	0,52	0,52	0,73
25-29	1,74	1,47	1,44	1,50	2,46	2,20	2,22	2,10	1,08	0,81	0,73	0,96
30-34	2,87	2,58	2,30	2,23	4,36	3,99	3,74	3,41	1,52	1,30	1,00	1,15
35-39	3,72	3,59	3,37	3,54	5,69	5,33	5,27	5,30	1,94	2,03	1,65	1,96
40-44	4,56	4,63	4,12	4,18	7,30	7,40	5,99	6,19	2,09	2,13	2,43	2,37
45-49	6,38	7,48	5,49	5,67	9,93	11,57	8,83	8,33	3,25	3,89	2,55	3,33
50-54	10,05	10,08	8,24	8,60	15,20	14,71	11,97	13,00	5,67	6,14	5,05	4,85
55-59	16,06	15,01	13,93	12,45	25,52	22,46	20,28	18,71	8,55	9,06	8,84	7,38
60-64	21,95	23,80	21,02	20,10	34,85	37,66	31,08	29,86	12,68	13,88	13,77	13,03
65-69	31,73	31,89	30,45	31,05	43,50	45,22	45,82	46,20	23,78	22,73	19,90	20,78
70-74	49,20	47,90	49,52	45,50	67,78	66,94	66,13	62,24	38,44	36,89	39,99	35,83
75-79	74,58	80,99	77,46	72,63	94,99	105,81	98,07	92,61	63,63	67,91	66,70	62,40
80-84	122,25	133,80	133,82	134,75	138,26	164,81	161,93	157,70	115,66	120,87	122,01	124,88
85&	212,02	215,97	228,16	228,28	207,79	235,65	239,94	229,00	213,41	209,35	224,10	228,02
Ауыл халқы												
Сельское население												
Барлығы												
Всего	5,80	5,62	5,40	12,57	6,45	6,37	6,07	5,94	5,13	4,85	4,72	4,38
0*	18,32	13,86	14,09	1,20	20,17	15,23	15,41	14,10	16,39	12,40	12,69	10,95
1-4	1,15	1,18	0,89	0,39	1,32	1,12	0,87	1,33	0,96	1,25	0,92	1,08
5-9	0,39	0,34	0,38	0,44	0,51	0,43	0,42	0,39	0,26	0,24	0,33	0,40
10-14	0,40	0,38	0,37	0,71	0,56	0,45	0,46	0,53	0,23	0,32	0,28	0,35
15-19	0,68	0,70	0,80	1,15	0,87	0,90	0,97	0,98	0,47	0,49	0,62	0,43
20-24	1,31	1,31	1,24	1,18	1,71	1,78	1,63	1,60	0,89	0,81	0,82	0,64
25-29	1,57	1,34	1,44	1,65	2,22	1,67	2,09	1,79	0,90	0,99	0,77	0,53
30-34	2,15	2,02	1,67	2,45	2,95	3,06	2,43	2,35	1,32	0,94	0,88	0,93
35-39	2,88	2,64	2,52	3,32	4,20	3,93	3,65	3,61	1,49	1,29	1,34	1,24
40-44	4,13	3,61	3,36	4,41	5,67	5,14	4,70	5,11	2,50	2,00	1,95	1,45
45-49	5,42	5,00	4,72	7,40	7,62	7,18	6,68	6,56	3,23	2,81	2,73	2,21
50-54	8,41	8,09	7,65	11,27	12,00	10,99	10,30	10,73	5,05	5,36	5,13	4,20
55-59	14,48	12,07	12,39	19,51	19,56	16,93	17,24	16,13	10,01	7,75	8,05	6,91
60-64	21,71	20,86	21,59	28,54	27,71	30,95	30,60	27,12	16,79	12,60	14,23	13,27
65-69	32,30	31,42	31,52	46,70	43,02	40,52	43,57	42,43	24,06	24,51	22,37	18,00
70-74	51,29	49,71	49,27	69,37	64,52	63,71	61,80	60,99	40,98	38,97	39,91	36,36
75-79	77,00	87,15	71,29	116,41	90,77	114,10	89,13	85,80	67,99	69,07	59,17	58,05
80-84	122,07	130,42	129,50	203,15	128,91	161,16	147,60	137,10	118,06	113,00	119,42	105,12
85&	184,67	213,35	194,83		179,67	223,31	204,79	193,17	186,71	209,06	190,35	207,85

Павлодар облысы
Павлодарская область

	1 000 адамға өлгендер саны, адам Число умерших на 1 000 человек											
	Барлығы Всего				Ерлер Мужчины				Әйелдер Женщины			
	2010	2011	2012	2013	2010	2011	2012	2013	2010	2011	2012	2013
Барлық халық												
Все население												
Барлығы												
Всего	11,15	11,05	10,81	9,99	13,22	12,87	12,56	11,44	9,31	9,43	9,26	8,70
0*	12,80	13,48	9,25	8,74	14,43	13,96	10,58	10,01	11,08	12,97	7,84	7,36
1-4	0,63	0,60	0,47	0,44	0,66	0,71	0,48	0,51	0,60	0,49	0,47	0,37
5-9	0,25	0,26	0,35	0,28	0,39	0,42	0,40	0,31	0,09	0,09	0,30	0,24
10-14	0,32	0,26	0,27	0,34	0,36	0,33	0,43	0,33	0,28	0,20	0,10	0,34
15-19	1,20	0,90	0,92	0,63	1,38	1,08	1,34	0,82	1,01	0,71	0,48	0,43
20-24	1,56	1,70	1,46	1,37	2,56	2,76	2,16	2,05	0,57	0,64	0,76	0,68
25-29	2,77	2,52	2,64	2,18	4,24	3,99	4,26	3,15	1,34	1,09	1,06	1,22
30-34	4,00	4,16	4,39	3,17	6,01	6,79	6,94	4,91	2,11	1,68	1,96	1,50
35-39	4,96	5,01	5,22	4,52	7,87	7,90	7,88	6,92	2,28	2,35	2,78	2,32
40-44	6,10	6,08	6,67	5,38	8,99	9,33	9,77	8,37	3,53	3,15	3,86	2,67
45-49	8,06	7,49	7,86	6,67	12,54	11,63	12,32	10,34	4,18	3,92	4,02	3,49
50-54	12,75	11,48	10,73	10,04	19,15	17,43	15,95	15,29	7,38	6,50	6,37	5,65
55-59	19,30	16,40	16,03	13,83	28,36	25,02	25,02	19,74	12,38	9,72	8,97	9,16
60-64	25,44	24,52	25,20	23,04	40,12	36,14	39,83	35,27	15,55	16,70	15,39	14,81
65-69	32,89	34,10	29,52	28,08	52,73	52,12	46,04	41,16	21,28	23,51	19,64	20,12
70-74	51,09	51,82	48,26	43,80	74,79	74,03	69,97	67,88	37,46	39,49	36,63	31,41
75-79	72,95	77,38	68,49	68,24	111,71	103,28	95,12	94,46	54,08	64,81	55,39	55,22
80-84	121,92	119,93	116,19	111,10	162,80	169,33	136,23	143,31	107,97	102,14	108,70	98,80
85&	218,07	203,89	210,05	195,48	255,54	248,80	246,31	245,64	209,43	193,70	201,81	183,95
Қала халқы												
Городское население												
Барлығы												
Всего	11,01	10,94	10,93	9,85	13,22	13,04	12,91	11,45	9,13	9,15	9,26	8,49
0*	12,80	12,19	9,21	8,31	13,69	13,85	11,08	8,88	11,82	10,45	7,24	7,69
1-4	0,41	0,58	0,31	0,45	0,47	0,81	0,30	0,40	0,35	0,33	0,32	0,49
5-9	0,32	0,27	0,26	0,24	0,56	0,40	0,38	0,18	0,07	0,14	0,13	0,31
10-14	0,26	0,23	0,31	0,34	0,29	0,23	0,46	0,45	0,23	0,23	0,16	0,23
15-19	0,86	0,69	0,93	0,46	1,06	0,80	1,28	0,65	0,65	0,59	0,57	0,27
20-24	1,38	1,62	1,25	1,34	2,25	2,77	1,94	2,07	0,55	0,53	0,59	0,63
25-29	2,66	2,35	2,70	2,11	3,84	3,65	4,50	2,95	1,54	1,11	0,99	1,31
30-34	4,08	4,26	4,86	3,05	6,18	7,00	7,97	4,88	2,18	1,75	2,03	1,39
35-39	4,74	4,74	5,20	4,62	7,65	7,58	8,08	7,08	2,23	2,28	2,68	2,47
40-44	5,87	5,77	6,76	5,35	9,11	8,90	10,11	8,52	3,12	3,11	3,90	2,66
45-49	8,12	7,26	7,97	6,31	13,16	11,84	13,13	10,29	4,01	3,53	3,78	3,07
50-54	12,61	11,60	11,02	9,88	18,98	18,29	16,61	15,30	7,63	6,37	6,64	5,62
55-59	18,61	16,37	15,86	13,75	29,35	25,55	25,96	20,17	10,94	9,72	8,43	9,00
60-64	25,09	24,20	24,39	22,72	41,19	37,49	39,47	37,24	14,91	15,84	14,97	13,62
65-69	30,32	33,16	26,98	27,03	48,16	54,25	40,59	42,25	20,46	21,41	19,29	18,31
70-74	51,28	50,89	46,64	41,44	76,99	74,48	69,37	63,97	37,17	38,38	35,04	30,36
75-79	67,36	75,08	69,75	65,86	101,58	99,73	96,82	90,64	51,53	63,64	57,09	54,23
80-84	115,98	114,07	113,92	108,45	157,93	165,48	135,97	138,81	101,86	96,24	106,00	97,25
85&	222,93	197,18	219,30	190,04	258,14	238,30	273,62	254,17	214,41	187,24	206,24	175,10
Ауыл халқы												
Сельское население												
Барлығы												
Всего	11,44	11,28	10,54	10,32	13,21	12,52	11,85	11,42	9,71	10,08	9,26	9,23
0*	12,84	16,10	9,29	9,67	15,95	14,20	9,42	12,42	9,62	18,24	9,14	6,63
1-4	1,05	0,64	0,82	0,44	1,02	0,50	0,86	0,73	1,08	0,79	0,78	0,13
5-9	0,12	0,24	0,52	0,34	0,12	0,46	0,44	0,54	0,13	0,00	0,60	0,12
10-14	0,43	0,32	0,20	0,33	0,48	0,50	0,39	0,13	0,37	0,13	0,00	0,54
15-19	1,81	1,25	0,90	0,90	1,94	1,55	1,43	1,09	1,68	0,93	0,33	0,70
20-24	1,98	1,89	1,97	1,45	3,24	2,75	2,64	2,01	0,61	0,94	1,21	0,81
25-29	3,05	2,97	2,49	2,36	5,18	4,80	3,66	3,68	0,81	1,03	1,26	0,94
30-34	3,81	3,94	3,21	3,45	5,63	6,31	4,56	4,96	1,94	1,48	1,78	1,82
35-39	5,49	5,65	5,27	4,27	8,36	8,62	7,43	6,54	2,41	2,52	3,03	1,92
40-44	6,67	6,84	6,43	5,46	8,72	10,29	9,01	8,05	4,58	3,26	3,73	2,71
45-49	7,91	8,03	7,61	7,52	11,24	11,19	10,63	10,45	4,61	4,90	4,61	4,58
50-54	13,05	11,22	10,07	10,43	19,50	15,74	14,60	15,28	6,76	6,82	5,67	5,74
55-59	20,82	16,46	16,40	14,00	26,42	23,97	23,19	18,91	15,89	9,73	10,26	9,52
60-64	26,27	25,27	27,11	23,81	37,86	33,33	40,59	31,20	17,22	18,92	16,47	17,93
65-69	38,92	36,47	36,14	30,85	62,27	47,36	58,64	38,66	23,34	29,18	20,61	25,28
70-74	50,67	53,87	51,89	49,27	70,46	73,11	71,20	76,11	38,12	42,05	40,42	33,96
75-79	85,45	82,46	65,74	73,56	132,08	110,41	91,77	102,03	60,11	67,51	51,46	57,58
80-84	136,87	134,97	122,05	117,83	174,60	178,33	136,82	153,85	123,52	117,84	115,97	102,90
85&	206,49	220,51	186,72	209,18	248,41	280,25	164,71	223,30	197,92	209,05	191,02	206,04

Солтүстік Қазақстан облысы
Северо-Казахстанская область

	1 000 адамға өлгендер саны, адам Число умерших на 1 000 человек											
	Барлығы Всего				Ерлер Мужчины				Әйелдер Женщины			
	2010	2011	2012	2013	2010	2011	2012	2013	2010	2011	2012	2013
Барлық халық Все население												
Барлығы												
Всего	13,69	13,92	13,59	13,08	15,72	15,62	15,29	14,89	11,86	12,37	12,04	11,43
0*	13,83	11,98	11,02	10,72	15,64	14,47	12,33	10,99	11,94	9,31	9,66	10,43
1-4	0,74	0,81	0,50	0,73	0,60	0,99	0,57	0,68	0,88	0,61	0,42	0,78
5-9	0,47	0,46	0,24	0,29	0,53	0,32	0,16	0,36	0,40	0,62	0,34	0,22
10-14	0,42	0,49	0,26	0,29	0,54	0,56	0,17	0,28	0,29	0,42	0,36	0,30
15-19	1,26	0,96	0,96	0,70	2,00	1,23	1,20	1,06	0,47	0,68	0,71	0,32
20-24	2,82	2,43	2,28	1,99	4,30	3,43	3,70	3,17	1,19	1,31	0,69	0,67
25-29	3,42	3,33	3,22	3,06	5,42	5,05	5,07	4,47	1,37	1,56	1,26	1,56
30-34	4,45	4,38	4,35	4,15	7,04	6,91	6,48	6,64	1,89	1,87	2,24	1,69
35-39	5,83	6,01	5,43	5,74	9,52	9,25	8,01	8,54	2,34	2,95	2,98	3,09
40-44	6,66	6,59	6,76	6,68	10,10	9,57	9,65	10,82	3,35	3,74	4,03	2,77
45-49	9,45	9,68	8,30	8,14	13,67	14,79	12,50	11,26	5,58	5,00	4,43	5,24
50-54	12,61	13,32	11,81	11,19	18,89	20,13	17,69	17,14	7,17	7,40	6,70	6,04
55-59	18,31	17,73	17,54	16,24	27,93	25,39	26,18	25,47	10,43	11,44	10,45	8,68
60-64	28,70	28,19	26,42	23,71	43,59	43,00	38,58	37,73	17,90	17,48	17,55	13,42
65-69	37,15	37,56	38,91	30,74	54,55	61,58	59,62	51,40	26,72	22,72	25,80	17,61
70-74	51,73	52,40	51,45	48,53	76,07	78,62	79,24	77,56	37,96	37,99	36,70	33,74
75-79	82,61	81,82	77,83	76,91	108,57	106,95	110,75	108,80	70,02	69,65	61,74	61,32
80-84	127,61	127,34	127,77	121,52	185,20	156,74	153,43	150,10	108,24	117,01	118,24	110,47
85&	202,44	208,99	205,50	213,62	233,45	214,72	274,26	232,74	196,23	207,80	191,12	209,49
Қала халқы Городское население												
Барлығы												
Всего	14,36	14,39	14,07	13,62	17,23	16,80	16,56	15,98	11,99	12,41	12,02	11,68
0*	12,61	10,27	11,25	11,41	14,22	13,62	10,70	13,92	10,92	6,62	11,85	8,65
1-4	0,66	1,22	0,50	0,41	0,63	1,47	0,56	0,27	0,68	0,95	0,44	0,57
5-9	0,25	0,49	0,16	0,30	0,33	0,16	0,30	0,29	0,17	0,83	0,00	0,31
10-14	0,28	0,47	0,28	0,28	0,37	0,55	0,18	0,18	0,19	0,39	0,38	0,38
15-19	1,11	0,56	0,47	0,50	1,96	0,83	0,31	0,99	0,25	0,28	0,63	0,00
20-24	2,22	1,75	1,36	1,45	3,51	2,64	2,54	2,58	1,01	0,93	0,26	0,37
25-29	3,06	2,68	2,99	2,27	4,63	4,34	4,99	3,20	1,58	1,10	1,08	1,38
30-34	5,00	4,14	4,53	4,24	8,12	6,43	7,07	6,94	2,08	1,97	2,13	1,69
35-39	6,23	6,75	5,40	6,41	10,57	11,39	7,91	10,94	2,52	2,79	3,21	2,41
40-44	6,70	6,68	7,62	8,20	11,24	10,17	11,07	14,77	2,83	3,71	4,69	2,68
45-49	10,43	10,62	8,64	9,12	16,40	18,54	13,46	12,68	5,67	4,30	4,75	6,24
50-54	12,67	13,29	12,82	11,04	20,70	21,41	22,30	19,33	6,61	7,17	5,76	4,90
55-59	17,60	18,07	17,57	15,32	29,52	27,58	27,34	25,39	8,91	11,18	10,51	8,08
60-64	29,30	28,05	26,85	21,16	47,05	47,44	41,41	36,32	17,86	15,67	17,56	11,48
65-69	36,65	33,56	35,50	29,37	57,84	56,05	62,56	52,11	25,18	21,02	20,18	16,61
70-74	46,11	48,61	44,79	48,49	75,63	79,21	77,03	82,52	31,30	33,80	29,71	33,22
75-79	80,30	78,22	75,63	71,60	104,70	102,32	109,62	102,24	69,34	67,31	60,29	58,00
80-84	125,57	121,43	121,20	120,18	202,15	165,38	158,20	161,09	101,86	107,55	108,99	106,16
85&	199,64	201,83	204,29	222,58	219,59	199,40	310,06	272,97	195,27	202,36	181,93	212,00
Ауыл халқы Сельское население												
Барлығы												
Всего	13,24	13,59	13,25	12,70	14,77	14,87	14,48	12,70	11,76	12,34	12,05	11,24
0*	14,74	13,30	10,82	10,15	16,69	15,13	13,68	10,15	12,68	11,37	7,95	11,82
1-4	0,78	0,54	0,50	0,97	0,57	0,67	0,58	0,97	1,00	0,40	0,41	0,94
5-9	0,58	0,45	0,29	0,29	0,64	0,40	0,08	0,29	0,52	0,51	0,51	0,17
10-14	0,48	0,50	0,25	0,30	0,62	0,56	0,16	0,30	0,33	0,43	0,35	0,27
15-19	1,34	1,16	1,20	0,79	2,02	1,43	1,62	0,79	0,59	0,88	0,75	0,47
20-24	3,38	3,12	3,25	2,54	4,93	4,10	4,71	2,54	1,39	1,78	1,23	1,02
25-29	3,71	3,91	3,43	3,86	6,04	5,62	5,15	3,86	1,18	2,00	1,45	1,77
30-34	4,02	4,57	4,20	4,07	6,24	7,28	6,01	4,07	1,74	1,78	2,34	1,68
35-39	5,56	5,50	5,45	5,25	8,88	7,91	8,08	5,25	2,20	3,07	2,80	3,62
40-44	6,63	6,53	6,23	5,69	9,47	9,23	8,83	5,69	3,69	3,76	3,57	2,84
45-49	8,85	9,11	8,10	7,54	12,20	12,78	11,98	7,54	5,52	5,47	4,21	4,55
50-54	12,56	13,35	11,16	11,29	17,83	19,39	15,07	11,29	7,58	7,57	7,39	6,86
55-59	18,84	17,49	17,52	16,90	26,86	23,95	25,44	16,90	11,68	11,66	10,41	9,14
60-64	28,21	28,31	26,07	25,79	41,12	39,82	36,56	25,79	17,94	19,10	17,53	15,18
65-69	37,50	40,46	41,58	31,89	52,47	65,18	57,58	31,89	27,87	24,03	30,55	18,51
70-74	55,95	55,26	56,53	48,55	76,36	78,22	80,71	48,55	43,34	41,41	42,45	34,17
75-79	84,42	84,65	79,55	81,09	111,32	110,30	111,55	81,09	70,57	71,56	62,93	64,09
80-84	129,44	132,54	133,37	122,62	171,67	150,17	149,96	122,62	114,18	125,77	126,59	114,24
85&	205,03	215,87	206,70	204,71	248,20	231,01	237,96	204,71	197,09	212,92	200,23	206,97

Шығыс Қазақстан облысы

Восточно-Казахстанская область

	1 000 адамға өлгендер саны, адам Число умерших на 1 000 человек											
	Барлығы Всего				Ерлер Мужчины				Әйелдер Женщины			
	2010	2011	2012	2013	2010	2011	2012	2013	2010	2011	2012	2013
Барлық халық												
Все население												
Барлығы												
Всего	12,27	11,99	11,62	10,97	13,99	13,72	13,21	12,49	10,72	10,42	10,19	9,59
0*	20,01	18,16	16,20	13,21	22,18	21,10	17,26	15,25	17,75	15,05	15,11	11,05
1-4	0,65	0,86	0,53	0,53	0,71	0,94	0,64	0,71	0,58	0,76	0,41	0,34
5-9	0,36	0,24	0,27	0,25	0,49	0,22	0,28	0,34	0,22	0,26	0,27	0,15
10-14	0,43	0,39	0,33	0,29	0,52	0,52	0,48	0,41	0,32	0,26	0,16	0,16
15-19	1,25	0,91	0,67	0,92	1,56	1,23	0,98	1,12	0,92	0,57	0,34	0,71
20-24	2,04	1,91	1,57	1,50	3,11	2,87	2,54	2,36	0,97	0,94	0,58	0,61
25-29	3,16	3,12	2,56	2,53	5,26	4,80	3,74	3,81	1,00	1,38	1,33	1,19
30-34	4,15	4,03	3,71	4,10	6,26	6,30	5,79	6,33	2,07	1,78	1,64	1,86
35-39	5,47	5,37	5,00	4,37	8,27	8,05	7,56	6,92	2,84	2,85	2,57	1,94
40-44	6,71	6,14	6,40	5,64	9,97	9,22	9,59	8,34	3,71	3,29	3,46	3,16
45-49	9,22	8,46	7,52	6,83	14,38	12,42	11,56	10,16	4,62	4,95	3,94	3,87
50-54	13,26	11,81	11,46	10,02	19,39	18,38	17,10	15,23	7,96	6,10	6,58	5,51
55-59	17,39	17,39	16,65	14,81	26,38	27,16	25,19	22,29	10,33	9,71	9,88	8,83
60-64	24,48	23,34	22,21	20,48	36,44	35,92	33,63	31,70	15,75	14,16	13,88	12,34
65-69	32,91	32,82	32,44	29,07	48,81	47,86	49,85	43,44	22,69	23,01	20,99	19,60
70-74	48,98	48,10	45,86	44,05	71,32	71,94	70,58	66,92	36,21	34,68	32,14	31,46
75-79	78,37	74,87	70,99	68,13	104,02	102,54	100,02	96,44	66,09	61,55	56,84	54,40
80-84	121,55	122,27	124,51	109,42	147,65	146,32	148,07	138,32	111,75	113,08	115,48	98,27
85&	209,24	207,53	202,02	205,49	234,20	219,53	211,43	232,81	203,24	204,44	199,44	197,78
Қала халқы												
Городское население												
Барлығы												
Всего	12,49	12,29	11,81	11,19	14,54	14,42	13,57	12,90	10,75	10,47	10,31	9,74
0*	19,50	17,72	16,52	12,74	20,88	20,24	17,45	14,48	18,08	15,04	15,57	10,86
1-4	0,53	0,69	0,46	0,44	0,52	0,81	0,54	0,64	0,55	0,56	0,37	0,24
5-9	0,41	0,27	0,30	0,30	0,47	0,22	0,29	0,39	0,34	0,32	0,30	0,20
10-14	0,37	0,26	0,26	0,31	0,48	0,30	0,36	0,40	0,25	0,21	0,16	0,21
15-19	0,91	0,81	0,70	0,78	1,24	1,03	0,94	0,98	0,59	0,58	0,44	0,57
20-24	1,84	1,68	1,10	1,31	2,99	2,66	1,85	2,28	0,80	0,80	0,42	0,43
25-29	3,27	3,07	2,57	2,42	5,68	4,93	3,81	3,68	0,90	1,23	1,36	1,21
30-34	4,33	4,11	3,92	4,09	6,86	6,67	6,28	6,35	1,99	1,70	1,70	1,93
35-39	5,53	5,15	5,30	4,54	8,82	8,21	8,13	7,02	2,63	2,44	2,79	2,34
40-44	6,86	6,98	6,39	6,22	10,40	10,95	9,29	9,68	3,85	3,58	3,89	3,23
45-49	9,78	8,69	7,77	6,80	15,84	13,45	12,15	10,58	4,78	4,79	4,18	3,72
50-54	13,88	12,39	12,16	10,14	20,94	19,74	18,94	16,09	8,22	6,50	6,78	5,41
55-59	18,22	18,66	16,81	15,23	28,88	30,73	26,71	23,77	10,48	9,91	9,57	8,93
60-64	24,35	23,74	22,98	20,84	37,53	37,74	36,00	34,09	15,51	14,37	14,35	12,14
65-69	30,63	32,33	30,44	29,53	47,36	49,75	48,23	45,27	20,80	21,93	19,59	19,94
70-74	47,87	47,37	43,67	43,12	72,10	72,88	69,23	67,19	35,10	34,07	30,60	30,95
75-79	74,64	71,60	69,01	66,22	97,70	100,85	103,47	99,07	64,59	58,81	53,68	51,65
80-84	117,81	116,93	117,44	107,26	148,47	143,10	139,03	140,00	106,96	107,61	109,79	95,58
85&	202,91	201,14	201,34	202,35	229,47	225,65	216,36	211,63	196,67	195,10	197,45	199,83
Ауыл халқы												
Сельское население												
Барлығы												
Всего	11,97	11,58	11,36	10,65	13,29	12,81	12,74	11,96	10,67	10,36	10,00	9,35
0*	20,67	18,81	15,61	13,98	23,84	22,33	16,93	16,51	17,29	15,09	14,27	11,35
1-4	0,78	1,06	0,62	0,64	0,93	1,10	0,77	0,80	0,61	1,01	0,46	0,47
5-9	0,31	0,21	0,25	0,19	0,52	0,23	0,26	0,30	0,10	0,19	0,23	0,09
10-14	0,48	0,53	0,39	0,26	0,57	0,74	0,61	0,41	0,40	0,31	0,16	0,11
15-19	1,68	1,03	0,65	1,07	1,94	1,45	1,03	1,27	1,38	0,56	0,23	0,86
20-24	2,42	2,38	2,56	1,88	3,30	3,23	3,80	2,51	1,34	1,30	0,98	1,07
25-29	2,99	3,21	2,54	2,73	4,62	4,59	3,64	4,05	1,18	1,65	1,27	1,17
30-34	3,88	3,92	3,38	4,11	5,45	5,78	5,09	6,30	2,20	1,91	1,54	1,73
35-39	5,38	5,69	4,57	4,13	7,55	7,84	6,81	6,79	3,16	3,48	2,24	1,32
40-44	6,51	5,00	6,43	4,82	9,45	7,09	9,97	6,60	3,51	2,86	2,83	3,04
45-49	8,50	8,17	7,20	6,87	12,65	11,20	10,86	9,67	4,39	5,18	3,60	4,10
50-54	12,42	11,01	10,51	9,86	17,50	16,71	14,86	14,18	7,58	5,50	6,28	5,66
55-59	16,26	15,66	16,43	14,24	23,27	22,76	23,31	20,46	10,10	9,42	10,35	8,68
60-64	24,68	22,75	21,08	19,96	34,99	33,53	30,60	28,70	16,13	13,81	13,14	12,65
65-69	35,99	33,51	35,39	28,36	50,53	45,55	51,99	40,91	25,46	24,63	23,20	19,05
70-74	50,60	49,16	49,05	45,39	70,32	70,71	72,32	66,58	37,95	35,62	34,55	32,26
75-79	84,01	79,84	74,01	71,07	112,23	104,73	95,50	92,93	68,55	66,07	62,03	58,97
80-84	127,64	130,98	136,07	112,97	146,46	150,94	160,91	135,94	119,87	122,47	125,33	102,92
85&	219,68	218,51	203,20	210,90	241,62	209,95	203,80	266,18	214,19	220,88	203,02	194,16

Астана қ.ә.
Астана г.а.

	1 000 адамға өлгендер саны, адам Число умерших на 1 000 человек											
	Барлығы Всего				Ерлер Мужчины				Әйелдер Женщины			
	2010	2011	2012	2013	2010	2011	2012	2013	2010	2011	2012	2013
Барлық халық Все население												
Барлығы												
Всего	4,73	4,58	4,61	4,44	5,50	5,47	5,42	5,07	4,00	3,74	3,85	3,85
0*	11,34	11,10	11,38	9,33	13,21	11,81	13,03	9,99	9,33	10,34	9,64	8,62
1-4	0,53	0,51	0,58	0,71	0,56	0,38	0,40	0,81	0,51	0,66	0,77	0,61
5-9	0,42	0,37	0,27	0,19	0,62	0,42	0,34	0,17	0,20	0,32	0,20	0,21
10-14	0,55	0,31	0,13	0,23	0,67	0,38	0,16	0,15	0,42	0,23	0,11	0,31
15-19	0,46	0,54	0,42	0,66	0,70	0,73	0,50	0,88	0,23	0,36	0,34	0,45
20-24	0,72	0,47	0,64	0,56	1,14	0,79	1,12	0,78	0,34	0,18	0,23	0,37
25-29	1,15	0,98	0,86	0,93	1,54	1,50	1,10	1,45	0,74	0,47	0,63	0,44
30-34	1,92	1,50	1,52	1,30	3,02	2,22	2,13	2,06	0,80	0,76	0,91	0,52
35-39	2,23	2,34	2,60	2,34	2,86	3,49	3,96	3,56	1,62	1,23	1,28	1,17
40-44	3,49	2,73	3,40	3,05	5,15	3,96	4,83	4,26	1,93	1,57	2,03	1,90
45-49	5,34	4,93	4,75	4,36	7,48	6,92	6,98	6,44	3,37	3,12	2,74	2,49
50-54	7,62	7,78	6,25	6,28	10,73	11,97	8,80	9,57	4,92	4,13	4,03	3,40
55-59	10,51	10,84	9,08	9,16	15,41	16,72	13,42	13,09	6,54	6,13	5,62	6,01
60-64	14,96	16,40	15,66	15,15	22,57	24,60	25,92	22,04	9,39	10,30	8,00	10,00
65-69	25,94	24,75	26,63	22,12	40,09	42,62	43,99	29,83	17,18	13,64	15,68	17,23
70-74	43,19	41,93	43,56	40,48	63,58	59,87	66,16	54,09	31,39	31,74	31,05	33,05
75-79	57,35	57,27	51,64	56,24	71,32	74,74	70,13	76,56	50,51	48,83	42,57	45,98
80-84	102,40	92,77	106,92	90,66	132,15	133,66	128,80	117,15	91,42	77,14	98,45	80,02
85&	155,04	168,01	172,34	176,67	152,45	212,12	193,68	192,98	155,90	153,49	165,27	171,28
Қала халқы Городское население												
Барлығы												
Всего	4,73	4,58	4,61	4,44	5,50	5,47	5,42	5,07	4,00	3,74	3,85	3,85
0*	11,34	11,10	11,38	9,33	13,21	11,81	13,03	9,99	9,33	10,34	9,64	8,62
1-4	0,53	0,51	0,58	0,71	0,56	0,38	0,40	0,81	0,51	0,66	0,77	0,61
5-9	0,42	0,37	0,27	0,19	0,62	0,42	0,34	0,17	0,20	0,32	0,20	0,21
10-14	0,55	0,31	0,13	0,23	0,67	0,38	0,16	0,15	0,42	0,23	0,11	0,31
15-19	0,46	0,54	0,42	0,66	0,70	0,73	0,50	0,88	0,23	0,36	0,34	0,45
20-24	0,72	0,47	0,64	0,56	1,14	0,79	1,12	0,78	0,34	0,18	0,23	0,37
25-29	1,15	0,98	0,86	0,93	1,54	1,50	1,10	1,45	0,74	0,47	0,63	0,44
30-34	1,92	1,50	1,52	1,30	3,02	2,22	2,13	2,06	0,80	0,76	0,91	0,52
35-39	2,23	2,34	2,60	2,34	2,86	3,49	3,96	3,56	1,62	1,23	1,28	1,17
40-44	3,49	2,73	3,40	3,05	5,15	3,96	4,83	4,26	1,93	1,57	2,03	1,90
45-49	5,34	4,93	4,75	4,36	7,48	6,92	6,98	6,44	3,37	3,12	2,74	2,49
50-54	7,62	7,78	6,25	6,28	10,73	11,97	8,80	9,57	4,92	4,13	4,03	3,40
55-59	10,51	10,84	9,08	9,16	15,41	16,72	13,42	13,09	6,54	6,13	5,62	6,01
60-64	14,96	16,40	15,66	15,15	22,57	24,60	25,92	22,04	9,39	10,30	8,00	10,00
65-69	25,94	24,75	26,63	22,12	40,09	42,62	43,99	29,83	17,18	13,64	15,68	17,23
70-74	43,19	41,93	43,56	40,48	63,58	59,87	66,16	54,09	31,39	31,74	31,05	33,05
75-79	57,35	57,27	51,64	56,24	71,32	74,74	70,13	76,56	50,51	48,83	42,57	45,98
80-84	102,40	92,77	106,92	90,66	132,15	133,66	128,80	117,15	91,42	77,14	98,45	80,02
85&	155,04	168,01	172,34	176,67	152,45	212,12	193,68	192,98	155,90	153,49	165,27	171,28

Алматы қ.ә.
Алматы г.а.

	1 000 адамға өлгендер саны, адам Число умерших на 1 000 человек											
	Барлығы Всего				Ерлер Мужчины				Әйелдер Женщины			
	2010	2011	2012	2013	2010	2011	2012	2013	2010	2011	2012	2013
Барлық халық Все население												
Барлығы												
Всего	8,44	8,05	7,60	7,21	9,51	9,08	8,58	8,14	7,54	7,19	6,79	6,43
0*	17,13	17,03	12,65	10,55	20,01	18,59	13,89	12,20	14,02	15,33	11,33	8,79
1-4	0,52	0,64	0,42	0,39	0,56	0,79	0,40	0,50	0,48	0,47	0,44	0,27
5-9	0,18	0,28	0,25	0,18	0,22	0,35	0,31	0,20	0,13	0,20	0,19	0,15
10-14	0,26	0,29	0,16	0,11	0,22	0,31	0,14	0,14	0,30	0,27	0,18	0,09
15-19	0,38	0,44	0,42	0,33	0,55	0,54	0,56	0,33	0,22	0,35	0,28	0,33
20-24	0,67	0,66	0,58	0,50	1,01	1,05	0,86	0,80	0,38	0,34	0,34	0,25
25-29	1,83	1,29	1,16	0,86	2,85	2,05	1,81	1,33	0,94	0,63	0,60	0,47
30-34	2,59	2,51	2,23	2,20	4,07	4,15	3,52	3,66	1,27	1,06	1,09	0,91
35-39	3,88	2,96	3,12	2,96	6,30	4,60	4,91	4,69	1,82	1,57	1,60	1,47
40-44	4,92	4,61	3,93	4,19	7,75	6,98	5,92	6,37	2,54	2,61	2,25	2,35
45-49	6,30	6,21	5,02	4,96	10,09	10,04	7,84	7,83	3,22	3,11	2,72	2,63
50-54	9,16	8,96	8,09	7,51	14,41	13,80	12,65	11,72	5,15	5,19	4,52	4,19
55-59	14,32	12,82	12,67	12,05	23,04	19,87	21,06	18,79	8,26	7,92	6,83	7,33

	1 000 адамға өлгендер саны, адам Число умерших на 1 000 человек											
	Барлығы Всего				Ерлер Мужчины				Әйелдер Женщины			
	2010	2011	2012	2013	2010	2011	2012	2013	2010	2011	2012	2013
60-64	19,34	18,56	18,37	16,76	29,76	30,32	29,89	27,34	12,66	11,08	11,06	10,04
65-69	27,07	23,71	24,68	22,77	39,22	37,13	36,98	36,56	19,62	15,54	17,25	14,56
70-74	41,12	38,80	37,34	35,85	59,97	56,75	55,81	50,57	30,87	29,06	27,38	27,88
75-79	63,47	61,88	59,01	53,70	79,66	85,08	77,48	77,66	55,73	50,75	50,09	42,19
80-84	109,44	107,57	98,94	94,13	122,88	120,93	116,76	105,99	104,36	102,35	91,88	89,31
85&	186,60	187,39	182,74	178,05	181,68	170,10	168,81	162,08	188,25	193,38	187,68	183,74

Қала халқы

Городское население

Барлығы

Всего	8,44	8,05	7,60	7,21	9,51	9,08	8,58	8,14	7,54	7,19	6,79	6,43
0*	17,13	17,03	12,65	10,55	20,01	18,59	13,89	12,20	14,02	15,33	11,33	8,79
1-4	0,52	0,64	0,42	0,39	0,56	0,79	0,40	0,50	0,48	0,47	0,44	0,27
5-9	0,18	0,28	0,25	0,18	0,22	0,35	0,31	0,20	0,13	0,20	0,19	0,15
10-14	0,26	0,29	0,16	0,11	0,22	0,31	0,14	0,14	0,30	0,27	0,18	0,09
15-19	0,38	0,44	0,42	0,33	0,55	0,54	0,56	0,33	0,22	0,35	0,28	0,33
20-24	0,67	0,66	0,58	0,50	1,01	1,05	0,86	0,80	0,38	0,34	0,34	0,25
25-29	1,83	1,29	1,16	0,86	2,85	2,05	1,81	1,33	0,94	0,63	0,60	0,47
30-34	2,59	2,51	2,23	2,20	4,07	4,15	3,52	3,66	1,27	1,06	1,09	0,91
35-39	3,88	2,96	3,12	2,96	6,30	4,60	4,91	4,69	1,82	1,57	1,60	1,47
40-44	4,92	4,61	3,93	4,19	7,75	6,98	5,92	6,37	2,54	2,61	2,25	2,35
45-49	6,30	6,21	5,02	4,96	10,09	10,04	7,84	7,83	3,22	3,11	2,72	2,63
50-54	9,16	8,96	8,09	7,51	14,41	13,80	12,65	11,72	5,15	5,19	4,52	4,19
55-59	14,32	12,82	12,67	12,05	23,04	19,87	21,06	18,79	8,26	7,92	6,83	7,33
60-64	19,34	18,56	18,37	16,76	29,76	30,32	29,89	27,34	12,66	11,08	11,06	10,04
65-69	27,07	23,71	24,68	22,77	39,22	37,13	36,98	36,56	19,62	15,54	17,25	14,56
70-74	41,12	38,80	37,34	35,85	59,97	56,75	55,81	50,57	30,87	29,06	27,38	27,88
75-79	63,47	61,88	59,01	53,70	79,66	85,08	77,48	77,66	55,73	50,75	50,09	42,19
80-84	109,44	107,57	98,94	94,13	122,88	120,93	116,76	105,99	104,36	102,35	91,88	89,31
85&	186,60	187,39	182,74	178,05	181,68	170,10	168,81	162,08	188,25	193,38	187,68	183,74

7.3 5 жасқа дейінгі балалар өлімі

Детская смертность в возрасте до 5 лет

	Өлгендер саны, адам Число умерших, человек											
	Ұлдар және қыздар Мальчики и девочки				Ұлдар Мальчики				Қыздар Девочки			
	2010	2011	2012	2013	2010	2011	2012	2013	2010	2011	2012	2013
Барлығы												
Всего												
Қазақстан Республикасы	7188	6715	6171	5438	4119	3851	3518	3132	3069	2864	2653	2306
Ақмола	212	232	182	189	128	138	99	115	84	94	83	74
Ақтөбе	335	254	295	255	196	153	158	149	139	101	137	106
Алматы	728	691	673	585	407	408	412	350	321	283	261	235
Атырау	294	297	297	179	158	171	157	98	136	126	140	81
Батыс Қазақстан	206	174	149	124	111	94	98	78	95	80	51	46
Жамбыл	586	542	480	478	344	301	279	259	242	241	201	219
Қарағанды	403	328	353	284	234	198	203	156	169	130	150	128
Қостанай	212	207	223	184	131	121	133	113	81	86	90	71
Қызылорда	531	481	482	383	290	281	282	208	241	200	200	175
Маңғыстау	317	327	267	211	165	181	144	117	152	146	123	94
Оңтүстік Қазақстан	1801	1640	1456	1385	1048	919	818	796	753	721	638	589
Павлодар	186	201	142	136	106	109	82	81	80	92	60	55
Солтүстік Қазақстан	145	131	113	117	80	82	65	61	65	49	48	56
Шығыс Қазақстан	526	492	424	351	298	292	234	213	228	200	190	138
Астана қ.ө.	219	227	256	251	130	119	142	141	89	108	114	110
Алматы қ.ө.	487	491	379	326	293	284	212	197	194	207	167	129
Қала халқы												
Городское население												
Қазақстан Республикасы	3682	3535	3225	2833	2126	2058	1822	1600	1556	1477	1403	1233
Ақмола	110	135	105	109	67	82	58	61	43	53	47	48
Ақтөбе	204	147	206	161	121	93	112	89	83	54	94	72
Алматы	211	182	163	150	128	110	95	91	83	72	68	59
Атырау	138	137	158	84	70	82	86	47	68	55	72	37
Батыс Қазақстан	97	82	61	65	40	42	42	40	57	40	19	25
Жамбыл	233	229	180	235	129	131	95	119	104	98	85	116
Қарағанды	309	239	275	213	191	149	162	108	118	90	113	105
Қостанай	99	99	112	96	55	58	66	64	44	41	46	32
Қызылорда	227	200	197	160	132	108	117	77	95	92	80	83
Маңғыстау	160	160	119	91	82	92	60	48	78	68	59	43
Оңтүстік Қазақстан	735	760	613	550	441	438	353	317	294	322	260	233
Павлодар	118	123	91	89	65	74	55	48	53	49	36	41

Жалғасы

Продолжение

	Өлгендер саны, адам Число умерших, человек											
	Ұлдар және қыздар Мальчики и девочки				Ұлдар Мальчики				Қыздар Девочки			
	2010	2011	2012	2013	2010	2011	2012	2013	2010	2011	2012	2013
Солтүстік Қазақстан	55	55	51	50	31	37	26	30	24	18	25	20
Шығыс Қазақстан	280	269	259	203	151	159	141	123	129	110	118	80
Астана қ.ә.	219	227	256	251	130	119	142	141	89	108	114	110
Алматы қ.ә.	487	491	379	326	293	284	212	197	194	207	167	129
Ауыл халқы												
Сельское население												
Қазақстан Республикасы	3506	3180	2946	2605	1993	1793	1696	1532	1513	1387	1250	1073
Ақмола	102	97	77	80	61	56	41	54	41	41	36	26
Ақтөбе	131	107	89	94	75	60	46	60	56	47	43	34
Алматы	517	509	510	435	279	298	317	259	238	211	193	176
Атырау	156	160	139	95	88	89	71	51	68	71	68	44
Батыс Қазақстан	109	92	88	59	71	52	56	38	38	40	32	21
Жамбыл	353	313	300	243	215	170	184	140	138	143	116	103
Қарағанды	94	89	78	71	43	49	41	48	51	40	37	23
Қостанай	113	108	111	88	76	63	67	49	37	45	44	39
Қызылорда	304	281	285	223	158	173	165	131	146	108	120	92
Маңғыстау	157	167	148	120	83	89	84	69	74	78	64	51
Оңтүстік Қазақстан	1066	880	843	835	607	481	465	479	459	399	378	356
Павлодар	68	78	51	47	41	35	27	33	27	43	24	14
Солтүстік Қазақстан	90	76	62	67	49	45	39	31	41	31	23	36
Шығыс Қазақстан	246	223	165	148	147	133	93	90	99	90	72	58

Жалғасы

Продолжение

	1 000 туғандарға на 1 000 родившихся											
	Ұлдар және қыздар Мальчики и девочки				Ұлдар Мальчики				Қыздар Девочки			
	2010	2011	2012	2013	2010	2011	2012	2013	2010	2011	2012	2013
Барлығы												
Всего												
Қазақстан Республикасы	19,54	18,01	16,20	14,04	21,76	20,05	17,99	15,67	17,18	15,84	14,31	12,31
Ақмола	16,90	18,28	13,55	14,71	19,75	20,87	14,57	17,35	13,86	15,47	12,51	11,89
Ақтөбе	19,50	14,28	16,18	13,59	22,30	16,72	16,69	15,35	16,56	11,69	15,62	11,70
Алматы	16,00	15,05	14,40	12,08	17,40	17,30	17,33	14,10	14,51	12,67	11,37	9,95
Атырау	19,78	19,39	19,06	11,15	20,66	21,68	19,69	11,91	18,84	16,97	18,40	10,34
Батыс Қазақстан	17,25	14,63	11,99	9,75	18,07	15,28	15,22	11,67	16,37	13,93	8,52	7,62
Жамбыл	20,50	18,83	16,86	16,56	23,26	20,28	19,27	17,26	17,53	17,29	14,37	15,80
Қарағанды	17,18	13,50	14,40	11,49	19,52	16,01	16,09	12,30	14,73	10,91	12,62	10,64
Қостанай	16,50	16,23	16,98	14,13	19,60	18,68	19,98	16,88	13,14	13,70	13,90	11,22
Қызылорда	26,51	23,90	23,83	19,47	28,04	27,06	26,73	20,36	24,88	20,54	20,67	18,50
Маңғыстау	21,44	20,34	15,73	11,52	21,35	21,70	16,60	12,35	21,55	18,88	14,81	10,63
Оңтүстік Қазақстан	22,95	20,63	18,18	17,30	26,05	22,46	19,78	19,30	19,69	18,69	16,46	15,17
Павлодар	15,10	15,55	11,04	10,39	16,90	16,40	12,40	11,85	13,23	14,66	9,61	8,79
Солтүстік Қазақстан	16,62	15,10	12,97	13,67	17,93	18,24	14,58	13,68	15,25	11,73	11,29	13,65
Шығыс Қазақстан	22,39	21,53	18,24	15,33	24,83	24,79	19,79	18,05	19,83	18,06	16,64	12,43
Астана қ.ә.	12,62	12,68	13,13	11,46	14,48	12,98	14,18	12,39	10,62	12,37	12,02	10,46
Алматы қ.ә.	18,85	19,38	14,10	11,95	21,85	21,48	15,27	14,04	15,62	17,08	12,85	9,74
Қала халқы												
Городское население												
Қазақстан Республикасы	19,09	17,90	15,64	13,55	21,41	20,21	17,22	14,82	16,63	15,44	13,97	12,20
Ақмола	16,46	20,37	15,06	16,17	19,35	23,24	16,57	17,50	13,36	17,11	13,54	14,75
Ақтөбе	19,23	12,98	17,54	13,16	22,31	15,77	18,31	14,11	16,01	9,94	16,71	12,15
Алматы	18,61	16,08	13,97	12,54	22,10	18,82	16,04	14,77	14,96	13,16	11,84	10,17
Атырау	17,69	17,82	19,57	10,59	17,41	21,04	20,91	11,56	17,99	14,52	18,18	9,57
Батыс Қазақстан	15,20	12,73	8,91	9,35	12,35	12,50	11,84	10,88	18,14	12,99	5,76	7,63
Жамбыл	21,71	20,57	15,49	21,06	23,04	22,80	16,31	20,65	20,27	18,19	14,67	21,51
Қарағанды	16,94	12,52	14,28	10,85	20,51	15,33	16,35	10,71	13,21	9,61	12,09	11,01
Қостанай	15,01	14,75	15,48	13,22	15,90	16,81	18,12	17,42	14,03	12,56	12,80	8,92
Қызылорда	25,25	21,65	21,03	17,72	28,48	22,64	24,09	16,61	21,81	20,59	17,73	18,90
Маңғыстау	21,89	20,10	14,74	10,39	21,32	22,60	14,52	10,58	22,53	17,49	14,97	10,19
Оңтүстік Қазақстан	24,55	24,56	19,21	17,58	28,61	27,62	21,45	19,60	20,24	21,35	16,82	15,41
Павлодар	14,28	14,20	10,33	9,96	15,47	16,73	12,16	10,34	13,05	11,55	8,39	9,55
Солтүстік Қазақстан	14,75	14,46	13,03	12,99	16,38	18,56	12,65	15,01	13,06	9,94	13,45	10,81
Шығыс Қазақстан	21,36	20,16	18,07	14,38	22,76	23,07	19,33	16,80	19,92	17,06	16,76	11,78
Астана қ.ә.	12,62	12,68	13,13	11,46	14,48	12,98	14,18	12,39	10,62	12,37	12,02	10,46
Алматы қ.ә.	18,85	19,38	14,10	11,95	21,85	21,48	15,27	14,04	15,62	17,08	12,85	9,74
Ауыл халқы												
Сельское население												
Қазақстан Республикасы	20,03	18,14	16,85	14,62	22,14	19,88	18,89	16,66	17,79	16,30	14,70	12,44
Ақмола	17,40	16,00	11,92	13,09	20,22	18,15	12,45	17,18	14,42	13,77	11,37	8,76
Ақтөбе	19,93	16,55	13,70	14,39	22,28	18,43	13,74	17,66	17,46	14,64	13,66	10,85
Алматы	15,13	14,71	14,54	11,92	15,86	16,79	17,76	13,88	14,36	12,52	11,21	9,87
Атырау	22,08	20,97	18,52	11,69	24,27	22,31	18,40	12,26	19,77	19,51	18,65	11,08
Батыс Қазақстан	19,60	16,87	15,78	10,22	24,47	18,62	19,36	12,62	14,29	15,02	11,93	7,60
Жамбыл	19,77	17,73	17,81	13,72	23,40	18,69	21,26	15,14	15,92	16,72	14,16	12,17
Қарағанды	18,02	17,12	14,85	13,97	16,06	18,48	15,11	18,48	20,10	15,70	14,56	9,26

	1 000 туғандарға на 1 000 родившихся											
	Ұлдар және қыздар Мальчики и девочки				Ұлдар Мальчики				Қыздар Девочки			
	2010	2011	2012	2013	2010	2011	2012	2013	2010	2011	2012	2013
Қостанай	18,07	17,88	18,84	15,27	23,58	20,81	22,24	16,23	12,22	14,94	15,28	14,22
Қызылорда	27,54	25,82	26,25	20,95	27,69	30,81	28,99	23,48	27,38	20,50	23,23	18,16
Маңғыстау	21,00	20,58	16,62	12,56	21,37	20,84	18,49	13,98	20,60	20,29	14,66	11,03
Оңтүстік Қазақстан	21,96	18,13	17,49	17,12	24,46	19,19	18,68	19,11	19,35	16,99	16,23	15,01
Павлодар	16,75	18,31	12,60	11,30	19,80	15,72	12,91	15,04	13,58	21,14	12,27	7,13
Солтүстік Қазақстан	18,02	15,61	12,93	14,22	19,07	17,99	16,23	12,61	16,91	13,10	9,61	15,97
Шығыс Қазақстан	23,69	23,45	18,53	16,85	27,39	27,22	20,54	20,10	19,73	19,47	16,44	13,46

7.4 Этностар бойынша 5 жасқа дейінгі балалар өлімі Детская смертность в возрасте до 5 лет по этносам

	Өлгендер саны, адам Число умерших, человек											
	Ұлдар және қыздар Мальчики и девочки				Ұлдар Мальчики				Қыздар Девочки			
	2010	2011	2012	2013	2010	2011	2012	2013	2010	2011	2012	2013
Барлығы												
Всего												
Барлығы	7188	6715	6171	5438	4119	3851	3518	3132	3069	2864	2653	2306
Қазақтар	5478	5196	4777	4281	3113	2975	2744	2487	2365	2221	2033	1794
Орыстар	877	779	750	620	510	471	430	356	367	308	320	264
Өзбектер	330	262	257	199	190	144	141	113	140	118	116	86
Украиндар	57	60	41	46	32	27	18	20	25	33	23	26
Ұйғырлар	92	103	82	61	56	63	48	34	36	40	34	27
Татарлар	52	36	32	35	27	28	19	19	25	8	13	16
Немістер	64	49	37	37	31	31	18	19	33	18	19	18
Басқа этностар	219	217	182	154	146	102	93	81	73	115	89	73
Көрсетілмеген	19	13	13	5	14	10	7	3	5	3	6	2
Қала халқы												
Городское население												
Барлығы	3673	3535	3225	2833	2121	2058	1822	1600	1552	1477	1403	2833
Қазақтар	2649	2591	2400	2143	1499	1495	1353	1220	1150	1096	1047	2143
Орыстар	628	570	528	447	367	343	307	255	261	227	221	447
Өзбектер	129	113	103	76	82	65	64	40	47	48	39	76
Украиндар	31	34	24	22	18	14	11	12	13	20	13	22
Ұйғырлар	40	54	31	22	30	36	16	13	10	18	15	22
Татарлар	43	25	28	24	24	22	16	13	19	3	12	24
Немістер	28	29	23	25	17	20	10	12	11	9	13	25
Басқа этностар	110	110	78	70	73	56	40	33	37	54	38	70
Көрсетілмеген	15	9	10	4	11	7	5	2	4	2	5	4
Ауыл халқы												
Сельское население												
Барлығы	3515	3180	2946	2605	1998	1793	1696	1532	1517	1387	1250	1073
Қазақтар	2829	2605	2377	2138	1614	1480	1391	1267	1215	1125	986	871
Орыстар	249	209	222	173	143	128	123	101	106	81	99	72
Өзбектер	201	149	154	123	108	79	77	73	93	70	77	50
Украиндар	26	26	17	24	14	13	7	8	12	13	10	16
Ұйғырлар	52	49	51	39	26	27	32	21	26	22	19	18
Татарлар	9	11	4	11	3	6	3	6	6	5	1	5
Немістер	36	20	14	12	14	11	8	7	22	9	6	5
Басқа этностар	109	107	104	84	73	46	53	48	36	61	51	36
Көрсетілмеген	4	4	3	1	3	3	2	1	1	1	1	0

Жалғасы

Продолжение

	1 000 туғандарға на 1 000 родившихся											
	Ұлдар және қыздар Мальчики и девочки				Ұлдар Мальчики				Қыздар Девочки			
	2010	2011	2012	2013	2010	2011	2012	2013	2010	2011	2012	2013
Барлығы												
Всего												
Барлығы	19,54	18,01	16,20	14,04	21,76	20,05	17,99	15,67	17,18	15,84	14,31	12,31
Қазақтар	20,57	19,07	17,08	14,87	22,75	21,22	19,10	16,73	18,27	16,80	14,95	12,89
Орыстар	18,21	16,36	15,74	13,40	20,71	19,20	17,62	15,03	15,62	13,30	13,78	11,65
Өзбектер	21,48	17,19	16,37	12,54	24,30	18,43	17,52	13,79	18,55	15,88	15,05	11,21
Украиндар	11,17	11,85	8,12	9,54	12,06	10,83	6,96	8,21	10,21	12,83	9,34	10,89
Ұйғырлар	15,47	17,65	13,38	9,93	17,97	20,64	15,07	10,61	12,72	14,38	11,55	9,19
Татарлар	15,37	10,59	9,40	10,13	15,36	16,18	10,66	10,70	15,38	4,79	8,01	9,53
Немістер	14,00	11,11	8,45	8,57	12,88	13,36	7,96	8,62	15,24	8,61	8,96	8,51
Басқа этностар	12,07	12,00	9,99	8,51	15,41	10,87	10,05	8,51	8,34	13,23	9,93	8,51
Қала халқы												
Городское население												
Барлығы	19,06	17,92	15,65	13,55	21,38	20,23	17,23	14,82	16,60	15,46	13,98	12,20
Қазақтар	20,18	18,99	16,66	14,40	22,22	21,26	18,29	15,83	18,01	16,57	14,95	12,87

	1 000 туғандарға на 1 000 родившихся												
	Ұлдар және қыздар Мальчики и девочки				Ұлдар Мальчики				Қыздар Девочки				
	2010	2011	2012	2013	2010	2011	2012	2013	2010	2011	2012	2013	
Орыстар	17,70	16,16	14,82	12,91	20,19	18,89	16,77	14,41	15,07	13,20	12,75	11,30	Русские
Өзбектер	23,83	19,90	17,68	12,99	28,92	22,45	21,69	13,24	17,94	17,25	13,57	12,73	Узбеки
Украиндар	9,82	10,82	7,38	7,34	10,82	9,13	6,71	7,97	8,70	12,43	8,07	6,71	Украинцы
Ұйғырлар	14,50	19,94	10,47	7,68	21,57	24,98	10,42	8,49	7,31	14,21	10,53	6,75	Уйгуры
Татарлар	16,57	9,62	10,51	9,08	17,98	16,28	11,60	9,64	15,08	2,40	9,33	8,49	Татары
Немістер	10,70	11,06	8,81	9,69	12,38	14,17	7,59	9,13	8,84	7,44	10,05	10,26	Немцы
Басқа этностар	12,81	13,22	9,13	8,41	16,40	13,16	9,14	7,62	9,07	13,53	9,13	9,26	Другие этносы
Ауыл халқы													
Сельское население													
Барлығы	20,05	18,12	16,85	14,62	22,17	19,85	18,88	16,66	17,82	16,28	14,69	12,44	Всего
Қазақтар	20,95	19,16	17,53	15,37	23,26	21,17	19,96	17,69	18,52	17,04	14,95	12,91	Казахи
Орыстар	19,81	16,91	18,51	14,84	22,18	20,04	20,16	16,86	17,18	13,57	16,80	12,71	Русские
Өзбектер	20,19	15,49	15,50	12,28	21,49	15,89	15,10	14,11	18,87	15,07	15,93	10,33	Узбеки
Украиндар	13,37	13,53	9,45	13,13	14,13	13,56	7,39	8,59	12,59	13,50	11,74	17,84	Украинцы
Ұйғырлар	16,31	15,67	16,10	11,89	15,06	16,75	19,41	12,54	17,77	14,52	12,51	11,21	Уйгуры
Татарлар	11,41	13,73	5,41	13,58	7,09	15,75	7,44	14,08	16,39	11,90	2,98	13,02	Татары
Немістер	18,41	11,17	7,92	6,90	13,54	12,10	8,49	7,87	23,89	10,23	7,26	5,89	Немцы
Басқа этностар	11,31	10,97	10,74	8,60	14,71	9,10	10,86	9,26	7,70	12,96	10,63	7,85	Другие этносы

7.5 Нәрестелер өлімі

Младенческая смертность

	Өлгендер саны, адам Число умерших, человек											
	Ұлдар және қыздар Мальчики и девочки				Ұлдар Мальчики			Қыздар Девочки				
	2010	2011	2012	2013	2010	2011	2012	2013	2010	2011	2012	2013
Барлығы												
Всего												
Қазақстан Республикасы	6078	5556	5121	4367	3494	3203	2936	2502	2584	2353	2185	1865
Ақмола	174	200	148	153	106	119	78	91	68	81	70	62
Ақтөбе	293	213	246	213	173	136	131	127	120	77	115	86
Алматы	570	557	542	447	320	331	333	269	250	226	209	178
Атырау	247	259	247	149	137	144	128	79	110	115	119	70
Батыс Қазақстан	167	142	124	104	89	79	81	69	78	63	43	35
Жамбыл	469	432	385	389	279	238	224	208	190	194	161	181
Қарағанды	348	266	294	233	202	155	168	128	146	111	126	105
Қостанай	180	169	193	158	115	100	116	93	65	69	77	65
Қызылорда	454	391	379	289	253	231	221	156	201	160	158	133
Маңғыстау	273	276	214	172	138	151	113	93	135	125	101	79
Оңтүстік Қазақстан	1518	1328	1201	1063	870	759	693	609	648	569	508	454
Павлодар	158	173	119	114	91	92	70	68	67	81	49	46
Солтүстік Қазақстан	121	104	96	92	70	65	55	49	51	39	41	43
Шығыс Қазақстан	471	416	376	303	267	249	204	180	204	167	172	123
Астана қ.ө.	193	198	219	201	116	108	129	112	77	90	90	89
Алматы қ.ө.	442	432	338	287	268	246	192	171	174	186	146	116
Қала халқы												
Городское население												
Қазақстан Республикасы	3226	3049	2781	2383	1871	1776	1588	1340	1355	1273	1193	1043
Ақмола	94	117	90	93	59	70	46	50	35	47	44	43
Ақтөбе	188	125	178	141	111	83	98	80	77	42	80	61
Алматы	176	161	144	115	110	98	81	71	66	63	63	44
Атырау	113	124	137	69	61	73	75	40	52	51	62	29
Батыс Қазақстан	81	68	55	55	34	34	37	35	47	34	18	20
Жамбыл	183	189	152	204	104	110	84	102	79	79	68	102
Қарағанды	275	198	226	175	168	120	132	88	107	78	94	87
Қостанай	86	89	100	84	50	55	60	54	36	34	40	30
Қызылорда	205	167	165	133	119	92	98	67	86	75	67	66
Маңғыстау	138	146	95	77	71	82	48	39	67	64	47	38
Оңтүстік Қазақстан	643	655	521	451	376	378	309	256	267	277	212	195
Павлодар	106	105	81	74	58	61	50	41	48	44	31	33
Солтүстік Қазақстан	47	39	44	44	27	27	22	28	20	12	22	16
Шығыс Қазақстан	256	236	236	180	139	139	127	106	117	97	109	74
Астана қ.ө.	193	198	219	201	116	108	129	112	77	90	90	89
Алматы қ.ө.	442	432	338	287	268	246	192	171	174	186	146	116
Ауыл халқы												
Сельское население												
Қазақстан Республикасы	2852	2507	2340	1984	1623	1427	1348	1162	1229	1080	992	822
Ақмола	80	83	58	60	47	49	32	41	33	34	26	19
Ақтөбе	105	88	68	72	62	53	33	47	43	35	35	25
Алматы	394	396	398	332	210	233	252	198	184	163	146	134
Атырау	134	135	110	80	76	71	53	39	58	64	57	41
Батыс Қазақстан	86	74	69	49	55	45	44	34	31	29	25	15

	Өлгендер саны, адам Число умерших, человек											
	Ұлдар және қыздар Мальчики и девочки				Ұлдар Мальчики				Қыздар Девочки			
	2010	2011	2012	2013	2010	2011	2012	2013	2010	2011	2012	2013
Жамбыл	286	243	233	185	175	128	140	106	111	115	93	79
Қарағанды	73	68	68	58	34	35	36	40	39	33	32	18
Қостанай	94	80	93	74	65	45	56	39	29	35	37	35
Қызылорда	249	224	214	156	134	139	123	89	115	85	91	67
Маңғыстау	135	130	119	95	67	69	65	54	68	61	54	41
Оңтүстік Қазақстан	875	673	680	612	494	381	384	353	381	292	296	259
Павлодар	52	68	38	40	33	31	20	27	19	37	18	13
Солтүстік Қазақстан	74	65	52	48	43	38	33	21	31	27	19	27
Шығыс Қазақстан	215	180	140	123	128	110	77	74	87	70	63	49

	1 000 туғандарға на 1 000 родившихся											
	Ұлдар және қыздар Мальчики и девочки				Ұлдар Мальчики				Қыздар Девочки			
	2010	2011	2012	2013	2010	2011	2012	2013	2010	2011	2012	2013

Барлығы

Всего

Қазақстан Республикасы	16,58	14,93	13,48	11,30	18,51	16,71	15,05	12,55	14,53	13,04	11,82	9,97
Ақмола	13,75	15,79	11,10	11,84	16,24	18,06	11,53	13,69	11,09	13,33	10,63	9,86
Ақтөбе	17,12	12,01	13,53	11,39	19,72	14,91	13,90	13,12	14,40	8,95	13,14	9,55
Алматы	12,61	12,15	11,62	9,28	13,77	14,05	14,02	10,91	11,38	10,13	9,14	7,57
Атырау	16,69	16,97	15,88	9,33	17,97	18,31	16,07	9,65	15,35	15,55	15,70	8,99
Батыс Қазақстан	14,00	11,93	10,04	8,20	14,48	12,85	12,67	10,37	13,50	10,96	7,21	5,80
Жамбыл	16,44	15,02	13,50	13,50	18,91	16,04	15,41	13,94	13,79	13,94	11,52	13,05
Қарағанды	14,85	11,01	12,01	9,44	16,86	12,59	13,34	10,10	12,74	9,36	10,60	8,74
Қостанай	14,05	13,24	14,76	12,12	17,27	15,37	17,49	13,90	10,56	11,02	11,94	10,21
Қызылорда	22,81	19,44	18,75	14,62	24,61	22,26	21,00	15,19	20,89	16,44	16,31	14,01
Маңғыстау	18,53	17,34	12,67	9,49	17,91	18,22	13,08	9,90	19,20	16,40	12,25	9,04
Оңтүстік Қазақстан	19,50	16,74	15,01	13,27	21,77	18,59	16,78	14,76	17,11	14,78	13,12	11,70
Павлодар	12,80	13,48	9,25	8,74	14,43	13,96	10,58	10,01	11,08	12,97	7,84	7,36
Солтүстік Қазақстан	13,83	11,98	11,02	10,72	15,64	14,47	12,33	10,99	11,94	9,31	9,66	10,43
Шығыс Қазақстан	20,01	18,16	16,20	13,21	22,18	21,10	17,26	15,25	17,75	15,05	15,11	11,05
Астана қ.ө.	11,34	11,10	11,38	9,33	13,21	11,81	13,03	9,99	9,33	10,34	9,64	8,62
Алматы қ.ө.	17,13	17,03	12,65	10,55	20,01	18,59	13,89	12,20	14,02	15,33	11,33	8,79

Қала халқы

Городское население

Қазақстан Республикасы	16,75	15,47	13,55	11,42	18,86	17,48	15,07	12,44	14,51	13,33	11,95	10,33
Ақмола	13,96	17,64	12,98	13,76	16,92	19,90	13,13	14,34	10,78	15,11	12,78	13,10
Ақтөбе	17,76	11,12	15,22	11,59	20,48	14,21	16,09	12,73	14,93	7,78	14,27	10,38
Алматы	15,64	14,22	12,39	9,64	19,14	16,79	13,69	11,58	11,98	11,49	11,07	7,59
Атырау	14,53	16,10	17,04	8,68	15,20	18,67	18,30	9,83	13,84	13,47	15,72	7,47
Батыс Қазақстан	12,74	10,57	8,11	7,93	10,51	10,18	10,53	9,56	15,06	11,03	5,50	6,10
Жамбыл	17,05	17,05	13,14	18,22	18,59	19,20	14,45	17,68	15,37	14,76	11,79	18,79
Қарағанды	15,09	10,43	11,75	8,94	18,05	12,41	13,35	8,75	12,00	8,36	10,05	9,14
Қостанай	13,07	13,28	13,89	11,57	14,50	15,94	16,52	14,71	11,49	10,48	11,24	8,36
Қызылорда	22,87	18,12	17,64	14,65	25,78	19,34	20,22	14,32	19,78	16,82	14,87	14,98
Маңғыстау	18,87	18,49	11,79	8,88	18,46	20,26	11,63	8,68	19,31	16,62	11,96	9,09
Оңтүстік Қазақстан	21,48	21,23	16,39	14,38	24,39	23,89	18,86	15,80	18,39	18,44	13,77	12,85
Павлодар	12,80	12,19	9,21	8,31	13,69	13,85	11,08	8,88	11,82	10,45	7,24	7,69
Солтүстік Қазақстан	12,61	10,27	11,25	11,41	14,22	13,62	10,70	13,92	10,92	6,62	11,85	8,65
Шығыс Қазақстан	19,50	17,72	16,52	12,74	20,88	20,24	17,45	14,48	18,08	15,04	15,57	10,86
Астана қ.ө.	11,34	11,10	11,38	9,33	13,21	11,81	13,03	9,99	9,33	10,34	9,64	8,62
Алматы қ.ө.	17,13	17,03	12,65	10,55	20,01	18,59	13,89	12,20	14,02	15,33	11,33	8,79

Ауыл халқы

Сельское население

Қазақстан Республикасы	16,40	14,31	13,38	11,17	18,14	15,82	15,00	12,69	14,57	12,70	11,67	9,55
Ақмола	13,52	13,77	9,08	9,72	15,47	15,96	9,86	12,94	11,45	11,50	8,27	6,32
Ақтөбе	16,08	13,59	10,48	11,03	18,49	16,26	9,89	13,85	13,55	10,90	11,06	7,97
Алматы	11,60	11,47	11,37	9,16	12,00	13,15	14,13	10,69	11,17	9,69	8,50	7,57
Атырау	19,08	17,85	14,62	10,04	21,05	17,95	13,69	9,55	17,01	17,73	15,64	10,55
Батыс Қазақстан	15,42	13,55	12,41	8,53	18,87	16,08	15,28	11,36	11,65	10,89	9,32	5,44
Жамбыл	16,08	13,74	13,71	10,54	19,12	14,05	16,04	11,64	12,86	13,42	11,26	9,37
Қарағанды	13,97	13,07	12,97	11,37	12,76	13,17	13,33	15,30	15,25	12,96	12,58	7,24
Қостанай	15,07	13,17	15,71	12,78	20,23	14,68	18,57	12,92	9,58	11,61	12,76	12,61
Қызылорда	22,78	20,53	19,71	14,60	23,67	24,69	21,66	15,91	21,84	16,10	17,57	13,17
Маңғыстау	18,21	16,21	13,46	10,04	17,40	16,25	14,41	11,01	19,08	16,12	12,43	8,98
Оңтүстік Қазақстан	18,32	13,86	14,09	12,57	20,17	15,23	15,41	14,10	16,39	12,40	12,69	10,95
Павлодар	12,84	16,10	9,29	9,67	15,95	14,20	9,42	12,42	9,62	18,24	9,14	6,63
Солтүстік Қазақстан	14,74	13,30	10,82	10,15	16,69	15,13	13,68	8,57	12,68	11,37	7,95	11,82
Шығыс Қазақстан	20,67	18,81	15,61	13,98	23,84	22,33	16,93	16,51	17,29	15,09	14,27	11,35

7.6 Этностар бойынша нәрестелер өлімі

Младенческая смертность по этносам

	Өлгендер саны, адам Число умерших, человек												
	Ұлдар және қыздар Мальчики и девочки				Ұлдар Мальчики				Қыздар Девочки				
	2010	2011	2012	2013	2010	2011	2012	2013	2010	2011	2012	2013	
Барлығы													
Всего													
Барлығы	6078	5556	5121	4367	3494	3203	2936	2502	2584	2353	2185	1865	Всего
Қазақтар	4625	4313	3958	3442	2632	2489	2293	1986	1993	1824	1665	1456	Казахи
Орыстар	742	655	630	513	436	400	360	293	306	255	270	220	Русские
Өзбектер	282	194	218	147	162	103	120	86	120	91	98	61	Узбеки
Украиндар	52	51	33	33	31	22	13	13	21	29	20	20	Украинцы
Ұйғырлар	78	84	70	52	47	52	41	30	31	32	29	22	Уйгуры
Татарлар	45	28	23	25	22	21	11	12	23	7	12	13	Татары
Немістер	54	43	32	29	26	27	16	15	28	16	16	14	Немцы
Басқа этностар	193	179	145	121	133	83	75	64	60	96	70	57	Другие этносы
Көрсетілмеген	7	9	12	5	5	6	7	3	2	3	5	2	Не указано
Қала халқы													
Городское население													
Барлығы	3226	3049	2781	2383	1871	1776	1588	1340	1355	1273	1193	1043	Всего
Қазақтар	2328	2252	2060	1810	1331	1308	1179	1025	997	944	881	785	Казахи
Орыстар	544	480	465	379	317	289	273	215	227	191	192	164	Русские
Өзбектер	114	86	89	60	69	45	57	33	45	41	32	27	Узбеки
Украиндар	29	29	22	18	18	10	9	9	11	19	13	9	Украинцы
Ұйғырлар	36	49	27	20	27	33	14	12	9	16	13	8	Уйгуры
Татарлар	36	21	20	17	19	18	9	9	17	3	11	8	Татары
Немістер	24	26	19	18	14	19	8	9	10	7	11	9	Немцы
Басқа этностар	109	99	69	57	72	49	34	26	37	50	35	31	Другие этносы
Көрсетілмеген	6	7	10	4	4	5	5	2	2	2	5	2	Не указано
Ауыл халқы													
Сельское население													
Барлығы	2852	2507	2340	1984	1623	1427	1348	1162	1229	1080	992	822	Всего
Қазақтар	2297	2061	1898	1632	1301	1181	1114	961	996	880	784	671	Казахи
Орыстар	198	175	165	134	119	111	87	78	79	64	78	56	Русские
Өзбектер	168	108	129	87	93	58	63	53	75	50	66	34	Узбеки
Украиндар	23	22	11	15	13	12	4	4	10	10	7	11	Украинцы
Ұйғырлар	42	35	43	32	20	19	27	18	22	16	16	14	Уйгуры
Татарлар	9	7	3	8	3	3	2	3	6	4	1	5	Татары
Немістер	30	17	13	11	12	8	8	6	18	9	5	5	Немцы
Басқа этностар	84	80	76	64	61	34	41	38	23	46	35	26	Другие этносы
Көрсетілмеген	1	2	2	1	1	1	2	1	0	1	0	0	Не указано

Жалғасы

Продолжение

	1 000 туылғандарға на 1 000 родившихся												
	Ұлдар және қыздар Мальчики и девочки				Ұлдар Мальчики				Қыздар Девочки				
	2010	2011	2012	2013	2010	2011	2012	2013	2010	2011	2012	2013	
Барлығы													
Всего													
Барлығы	16,58	14,93	13,48	11,30	18,51	16,71	15,05	12,55	14,53	13,04	11,82	9,97	Всего
Қазақтар	17,42	15,87	14,20	12,01	19,27	17,79	16,01	13,42	15,46	13,83	12,29	10,50	Казахи
Орыстар	15,37	13,72	13,23	11,02	17,64	16,29	14,75	12,32	12,99	10,99	11,64	9,67	Русские
Өзбектер	18,51	12,68	13,89	9,28	20,78	13,10	14,95	10,53	16,16	12,23	12,78	7,95	Узбеки
Украиндар	10,20	10,06	6,53	6,79	11,69	8,76	5,04	5,26	8,56	11,35	8,05	8,34	Украинцы
Ұйғырлар	13,17	14,38	11,45	8,47	15,13	16,99	12,89	9,37	11,01	11,50	9,89	7,49	Уйгуры
Татарлар	13,32	8,24	6,76	7,26	12,53	12,11	6,22	6,75	14,17	4,21	7,40	7,78	Татары
Немістер	11,74	9,70	7,30	6,70	10,81	11,56	7,07	6,79	12,78	7,64	7,55	6,62	Немцы
Басқа этностар	10,63	9,89	7,97	6,68	14,12	8,83	8,08	6,76	6,86	11,03	7,85	6,58	Другие этносы
Қала халқы													
Городское население													
Барлығы	16,75	15,47	13,55	11,42	18,86	17,48	15,07	12,44	14,51	13,33	11,95	10,33	Всего
Қазақтар	17,71	16,53	14,39	12,22	19,69	18,64	16,01	13,37	15,62	14,29	12,67	10,99	Казахи
Орыстар	15,26	13,57	13,07	10,88	17,36	15,92	14,94	12,09	13,06	11,09	11,10	9,62	Русские
Өзбектер	20,76	15,17	15,33	10,27	24,21	15,55	19,35	10,98	17,02	14,78	11,20	9,53	Узбеки
Украиндар	9,19	9,22	6,81	5,88	10,86	6,47	5,49	5,81	7,34	11,94	8,07	5,94	Украинцы
Ұйғырлар	13,09	18,07	9,22	6,95	19,42	22,98	9,16	7,83	6,62	12,63	9,30	5,9	Уйгуры
Татарлар	13,87	8,07	7,52	6,42	14,25	13,32	6,55	6,64	13,47	2,39	8,55	6,18	Татары
Немістер	9,15	9,92	7,27	6,97	10,22	13,52	6,07	6,85	8,00	5,78	8,55	7,07	Немцы
Басқа этностар	12,71	11,85	8,11	6,82	16,04	11,23	7,78	6,01	9,06	12,50	8,45	7,68	Другие этносы
Ауыл халқы													
Сельское население													
Барлығы	16,40	14,31	13,38	11,17	18,14	15,82	15,00	12,69	14,57	12,70	11,67	9,55	Всего
Қазақтар	17,14	15,19	13,99	11,78	18,86	16,92	15,99	13,47	15,31	13,36	11,88	9,99	Казахи
Орыстар	15,67	14,13	13,70	11,43	18,44	17,38	14,16	12,98	12,78	10,66	13,21	9,79	Русские
Өзбектер	17,48	11,18	13,04	8,70	19,03	11,66	12,40	10,26	15,90	10,64	13,72	7,03	Узбеки
Украиндар	11,83	11,44	6,08	8,22	13,12	12,46	4,21	4,30	10,50	10,40	8,23	12,33	Украинцы
Ұйғырлар	13,24	11,17	13,57	9,82	11,59	11,66	16,37	10,78	15,07	10,59	10,53	8,82	Уйгуры
Татарлар	11,44	8,77	3,96	10,12	7,09	7,92	5,13	7,04	16,07	9,55	2,98	13,76	Татары
Немістер	15,14	9,37	7,35	6,31	11,56	8,53	8,53	6,68	19,12	10,19	6,05	5,92	Немцы
Басқа этностар	8,76	8,23	7,84	6,57	12,36	6,77	8,34	7,43	4,94	9,80	7,33	5,62	Другие этносы

7.7 Перинаталды өлім

Перинатальная смертность

	Өлі туылғандар және алғашқы 7 күнде өлгендер саны, адам Число мертворожденных и умерших в первые 7 дней, человек											
	Перинаталды өлім Перинатальная смертность				Өлі туылғандар Мертворожденные				Алғашқы 7 күнде өлгендер Умершие в первые 7 дней			
	2010	2011	2012	2013	2010	2011	2012	2013	2010	2011	2012	2013
	Барлық халық Все население											
Қазақстан Республикасы	6629	5870	5823	5 026	3403	3285	3453	3 206	3226	2585	2370	1820
Ақмола	194	201	198	185	100	108	127	115	94	93	71	70
Ақтөбе	348	238	272	244	196	147	162	148	152	91	110	96
Алматы	607	541	559	429	302	254	292	228	305	287	267	201
Атырау	310	273	260	184	185	151	155	126	125	122	105	58
Батыс Қазақстан	221	196	186	144	134	117	128	104	87	79	58	40
Жамбыл	426	411	371	420	181	211	202	227	245	200	169	193
Қарағанды	413	271	318	321	232	169	209	210	181	102	109	111
Қостанай	209	231	246	198	127	168	177	150	82	63	69	48
Қызылорда	396	366	380	313	150	190	196	195	246	176	184	118
Маңғыстау	294	271	223	218	150	144	124	148	144	127	99	70
Оңтүстік Қазақстан	1605	1427	1394	1 214	846	858	861	830	759	569	533	384
Павлодар	192	190	187	162	114	108	132	125	78	82	55	37
Солтүстік Қазақстан	140	116	117	127	86	79	81	89	54	37	36	38
Шығыс Қазақстан	511	454	461	351	199	227	240	210	312	227	221	141
Астана қ.ө.	285	238	236	232	190	155	142	150	95	83	94	82
Алматы қ.ө.	478	446	415	284	211	199	225	151	267	247	190	133
Қала халқы Городское население												
Қазақстан Республикасы	3609	3359	3244	2 743	1793	1817	1900	1 673	1816	1542	1344	1070
Ақмола	116	120	124	108	62	65	79	65	54	55	45	43
Ақтөбе	223	161	200	160	124	100	114	97	99	61	86	63
Алматы	157	149	144	115	51	61	63	50	106	88	81	65
Атырау	146	142	122	92	92	81	61	58	54	61	61	34
Батыс Қазақстан	110	103	97	71	60	65	69	50	50	38	28	21
Жамбыл	175	198	168	211	74	97	92	89	101	101	76	122
Қарағанды	324	205	247	257	178	125	158	166	146	80	89	91
Қостанай	105	116	139	96	67	82	95	72	38	34	44	24
Қызылорда	179	172	168	144	62	93	95	86	117	79	73	58
Маңғыстау	146	145	111	100	70	74	68	73	76	71	43	27
Оңтүстік Қазақстан	694	733	611	497	329	389	375	328	365	344	236	169
Павлодар	121	123	116	107	67	70	79	84	54	53	37	23
Солтүстік Қазақстан	58	40	58	53	34	28	40	31	24	12	18	22
Шығыс Қазақстан	292	268	288	216	122	133	145	123	170	135	143	93
Астана қ.ө.	285	238	236	232	190	155	142	150	95	83	94	82
Алматы қ.ө.	478	446	415	284	211	199	225	151	267	247	190	133
Ауыл халқы Сельское население												
Қазақстан Республикасы	3020	2511	2579	2 283	1610	1468	1553	1 533	1410	1043	1026	750
Ақмола	78	81	74	77	38	43	48	50	40	38	26	27
Ақтөбе	125	77	72	84	72	47	48	51	53	30	24	33
Алматы	450	392	415	314	251	193	229	178	199	199	186	136
Атырау	164	131	138	92	93	70	94	68	71	61	44	24
Батыс Қазақстан	111	93	89	73	74	52	59	54	37	41	30	19
Жамбыл	251	213	203	209	107	114	110	138	144	99	93	71
Қарағанды	89	66	71	64	54	44	51	44	35	22	20	20
Қостанай	104	115	107	102	60	86	82	78	44	29	25	24
Қызылорда	217	194	212	169	88	97	101	109	129	97	111	60
Маңғыстау	148	126	112	118	80	70	56	75	68	56	56	43
Оңтүстік Қазақстан	911	694	783	717	517	469	486	502	394	225	297	215
Павлодар	71	67	71	55	47	38	53	41	24	29	18	14
Солтүстік Қазақстан	82	76	59	74	52	51	41	58	30	25	18	16
Шығыс Қазақстан	219	186	173	135	77	94	95	87	142	92	78	48

Жалғасы

Продолжение

	1 000 тірі және өлі туылғандарға на 1 000 родившихся живыми и мертвыми											
	Перинаталды өлім Перинатальная смертность				Өлі туылғандар Мертворожденные				Алғашқы 7 күнде өлгендер Умершие в первые 7 дней			
	2010	2011	2012	2013	2010	2011	2012	2013	2010	2011	2012	2013
	Барлық халық Все население											
Қазақстан Республикасы	17,85	15,60	15,14	12,87	9,16	8,73	8,98	8,21	8,69	6,87	6,16	4,66
Ақмола	15,35	15,71	14,61	14,27	7,91	8,44	9,37	8,87	7,44	7,27	5,24	5,40
Ақтөбе	20,03	13,26	14,78	12,91	11,28	8,19	8,80	7,83	8,75	5,07	5,98	5,08
Алматы	13,25	11,72	11,89	8,81	6,59	5,50	6,21	4,68	6,66	6,22	5,68	4,13
Атырау	20,60	17,65	16,52	11,36	12,29	9,76	9,85	7,78	8,31	7,89	6,67	3,58
Батыс Қазақстан	18,29	16,32	14,82	11,23	11,09	9,74	10,20	8,11	7,20	6,58	4,62	3,12
Жамбыл	14,81	14,18	12,95	14,43	6,29	7,28	7,05	7,80	8,52	6,90	5,90	6,63
Қарағанды	17,43	11,08	12,87	12,88	9,79	6,91	8,46	8,43	7,64	4,17	4,41	4,45

	1 000 тірі және өлі туылғандарға на 1 000 родившихся живыми и мертвыми											
	Перинаталды өлім Перинатальная смертность				Өлі туылғандар Мертворожденные				Алғашқы 7 күнде өлгендер Умершие в первые 7 дней			
	2010	2011	2012	2013	2010	2011	2012	2013	2010	2011	2012	2013
Қостанай	16,11	17,88	18,49	15,03	9,79	13,00	13,30	11,39	6,32	4,88	5,19	3,64
Қызылорда	19,62	18,01	18,61	15,75	7,43	9,35	9,60	9,81	12,19	8,66	9,01	5,94
Маңғыстау	19,68	16,71	13,04	11,81	10,04	8,88	7,25	8,02	9,64	7,83	5,79	3,79
Оңтүстік Қазақстан	20,24	17,76	17,21	15,01	10,67	10,68	10,63	10,26	9,57	7,08	6,58	4,75
Павлодар	15,44	14,58	14,39	12,26	9,17	8,29	10,16	9,46	6,27	6,29	4,23	2,80
Солтүстік Қазақстан	15,89	13,26	13,30	14,68	9,76	9,03	9,21	10,29	6,13	4,23	4,09	4,39
Шығыс Қазақстан	21,57	19,68	19,63	15,19	8,40	9,84	10,22	9,09	13,17	9,84	9,41	6,10
Астана қ.ө.	16,25	13,19	12,02	10,52	10,83	8,59	7,23	6,80	5,42	4,60	4,79	3,72
Алматы қ.ө.	18,35	17,46	15,31	10,36	8,10	7,79	8,30	5,51	10,25	9,67	7,01	4,85
Қала халқы												
Городское население												
Қазақстан Республикасы	18,54	16,86	15,59	13,02	9,21	9,12	9,13	7,94	9,33	7,74	6,46	5,08
Ақмола	17,20	17,93	17,59	15,87	9,19	9,71	11,21	9,55	8,01	8,22	6,38	6,32
Ақтөбе	20,77	14,09	16,87	12,98	11,55	8,75	9,62	7,87	9,22	5,34	7,25	5,11
Алматы	13,79	13,09	12,28	9,57	4,48	5,36	5,37	4,16	9,31	7,73	6,91	5,41
Атырау	18,50	18,28	15,00	11,52	11,66	10,43	7,50	7,26	6,84	7,85	7,50	4,26
Батыс Қазақстан	17,07	15,83	14,03	10,14	9,31	9,99	9,98	7,14	7,76	5,84	4,05	3,00
Жамбыл	16,20	17,63	14,35	18,76	6,85	8,64	7,86	7,91	9,35	8,99	6,49	10,85
Қарағанды	17,58	10,67	12,73	12,99	9,66	6,51	8,14	8,39	7,92	4,16	4,59	4,60
Қостанай	15,75	17,07	18,96	13,09	10,05	12,07	12,96	9,82	5,70	5,00	6,00	3,27
Қызылорда	19,78	18,44	17,75	15,79	6,85	9,97	10,04	9,43	12,93	8,47	7,71	6,36
Маңғыстау	19,79	18,05	13,63	11,33	9,49	9,21	8,35	8,27	10,30	8,84	5,28	3,06
Оңтүстік Қазақстан	22,93	23,40	18,92	15,72	10,87	12,42	11,61	10,37	12,06	10,98	7,31	5,35
Павлодар	14,53	14,09	13,05	11,86	8,05	8,02	8,89	9,31	6,48	6,07	4,16	2,55
Солтүстік Қазақстан	15,41	10,44	14,66	13,66	9,03	7,31	10,11	7,99	6,38	3,13	4,55	5,67
Шығыс Қазақстан	22,07	19,89	19,88	15,17	9,22	9,87	10,01	8,64	12,85	10,02	9,87	6,53
Астана қ.ө.	16,25	13,19	12,02	10,52	10,83	8,59	7,23	6,80	5,42	4,60	4,79	3,72
Алматы қ.ө.	18,35	17,46	15,31	10,36	8,10	7,79	8,30	5,51	10,25	9,67	7,01	4,85
Ауыл халқы												
Сельское население												
Қазақстан Республикасы	17,09	14,21	14,63	12,70	9,11	8,31	8,81	8,53	7,98	5,90	5,82	4,17
Ақмола	13,22	13,26	11,38	12,49	6,44	7,04	7,38	8,11	6,78	6,22	4,00	4,38
Ақтөбе	18,80	11,83	11,01	12,76	10,83	7,22	7,34	7,75	7,97	4,61	3,67	5,01
Алматы	13,07	11,27	11,76	8,57	7,29	5,55	6,49	4,86	5,78	5,72	5,27	3,71
Атырау	22,91	17,01	18,16	11,23	12,99	9,09	12,37	8,30	9,92	7,92	5,79	2,93
Батыс Қазақстан	19,70	16,89	15,79	12,53	13,13	9,44	10,47	9,27	6,57	7,45	5,32	3,26
Жамбыл	13,98	11,99	11,97	11,71	5,96	6,42	6,49	7,73	8,02	5,57	5,48	3,98
Қарағанды	16,89	12,59	13,38	12,48	10,25	8,39	9,61	8,58	6,64	4,20	3,77	3,90
Қостанай	16,48	18,77	17,90	17,47	9,51	14,04	13,72	13,36	6,97	4,73	4,18	4,11
Қызылорда	19,50	17,66	19,35	15,71	7,91	8,83	9,22	10,13	11,59	8,83	10,13	5,58
Маңғыстау	19,59	15,39	12,50	12,25	10,59	8,55	6,25	7,79	9,00	6,84	6,25	4,46
Оңтүстік Қазақстан	18,57	14,16	16,08	14,55	10,54	9,57	9,98	10,19	8,03	4,59	6,10	4,36
Павлодар	17,30	15,59	17,32	13,09	11,45	8,84	12,93	9,76	5,85	6,75	4,39	3,33
Солтүстік Қазақстан	16,26	15,45	12,20	15,51	10,31	10,37	8,48	12,16	5,95	5,08	3,72	3,35
Шығыс Қазақстан	20,93	19,37	19,22	15,22	7,36	9,79	10,55	9,81	13,57	9,58	8,67	5,41

7.8 Этностар бойынша перинаталды өлім

Перинатальная смертность по этносам

	Өлі туылғандар және алғашқы 7 күнде өлгендер саны, адам Число мертворожденных и умерших в первые 7 дней, человек											
	Перинаталды өлім Перинатальная смертность				Өлі туылғандар Мертворожденные				Алғашқы 7 күнде өлгендер Умершие в первые 7 дней			
	2010	2011	2012	2013	2010	2011	2012	2013	2010	2011	2012	2013
Барлығы												
Всего												
Барлығы	6629	5870	5823	5026	3403	3285	3453	3206	3226	2585	2370	1820
Қазақтар	4955	4460	4407	3869	2475	2443	2551	2422	2480	2017	1856	1447
Орыстар	794	714	718	578	436	420	441	369	358	294	277	209
Өзбектер	294	239	248	187	149	155	158	139	145	84	90	48
Украиндар	87	60	64	54	58	40	52	45	29	20	12	9
Ұйғырлар	80	89	89	64	36	42	46	35	44	47	43	29
Татарлар	59	38	45	39	33	26	39	28	26	12	6	11
Немістер	73	45	59	55	44	25	44	42	29	20	15	13
Басқа этностар	269	207	180	173	159	123	120	122	110	84	60	51
Көрсетілмеген	18	18	13	7	13	11	2	4	5	7	11	3
Қала халқы												
Городское население												
Барлығы	3609	3359	3244	2743	1793	1817	1900	1673	1816	1542	1344	1070
Қазақтар	2531	2458	2349	2023	1209	1308	1339	1201	1322	1150	1010	822
Орыстар	605	511	526	434	326	289	314	274	279	222	212	160
Өзбектер	128	116	102	67	60	68	61	49	68	48	41	18
Украиндар	53	31	35	27	35	21	27	23	18	10	8	4

	Өлі туылғандар және алғашқы 7 күнде өлгендер саны, адам Число мертворожденных и умерших в первые 7 дней, человек												
	Перинаталды өлім Перинатальная смертность				Өлі туылғандар Мертворожденные				Алғашқы 7 күнде өлгендер Умершие в первые 7 дней				
	2010	2011	2012	2013	2010	2011	2012	2013	2010	2011	2012	2013	
Ұйғырлар	40	53	41	24	17	25	24	11	23	28	17	13	Уйғыры
Татарлар	49	31	36	31	27	21	32	21	22	10	4	10	Татары
Немістер	37	23	35	31	24	13	25	22	13	10	10	9	Немцы
Басқа этностар	149	120	108	99	82	62	76	68	67	58	32	31	Другие этносы
Көрсетілмеген	17	16	12	7	13	10	2	4	4	6	10	3	Не указано
Ауыл халқы													
Сельское население													
Барлығы	3020	2511	2579	2283	1610	1468	1553	1533	1410	1043	1026	750	Всего
Қазақтар	2424	2002	2058	1846	1266	1135	1212	1221	1158	867	846	625	Казахи
Орыстар	189	203	192	144	110	131	127	95	79	72	65	49	Русские
Өзбектер	166	123	146	120	89	87	97	90	77	36	49	30	Узбеки
Украиндар	34	29	29	27	23	19	25	22	11	10	4	5	Украинцы
Ұйғырлар	40	36	48	40	19	17	22	24	21	19	26	16	Уйғыры
Татарлар	10	7	9	8	6	5	7	7	4	2	2	1	Татары
Немістер	36	22	24	24	20	12	19	20	16	10	5	4	Немцы
Басқа этностар	120	87	72	74	77	61	44	54	43	26	28	20	Другие этносы
Көрсетілмеген	1	2	1	0	0	1	0	0	1	1	1	0	Не указано

	1 000 тірі және өлі туылғандарға на 1 000 родившихся живыми и мертвыми												
	Перинаталды өлім Перинатальная смертность				Өлі туылғандар Мертворожденные				Алғашқы 7 күнде өлгендер Умершие в первые 7 дней				
	2010	2011	2012	2013	2010	2011	2012	2013	2010	2011	2012	2013	
Барлығы													
Всего													
Барлығы	17,85	15,60	15,14	12,87	9,16	8,73	8,98	8,21	8,69	6,87	6,16	4,66	Всего
Қазақтар	18,44	16,24	15,62	13,33	9,22	8,90	9,03	8,34	9,22	7,34	6,59	4,99	Казахи
Орыстар	16,36	14,88	14,94	12,39	9,01	8,76	9,15	7,92	7,35	6,12	5,79	4,47	Русские
Өзбектер	18,90	15,47	15,58	11,69	9,58	10,03	9,93	8,69	9,32	5,44	5,65	3,00	Узбеки
Украиндар	16,86	11,76	12,54	11,09	11,24	7,84	10,19	9,24	5,62	3,92	2,35	1,85	Украинцы
Ұйғырлар	13,37	15,15	14,41	10,35	6,02	7,15	7,45	5,66	7,35	8,00	6,96	4,69	Уйгуры
Татарлар	17,27	11,09	13,07	11,20	9,66	7,59	11,33	8,04	7,61	3,50	1,74	3,16	Татары
Немістер	15,81	10,15	13,34	12,61	9,53	5,64	9,95	9,63	6,28	4,51	3,39	2,98	Немцы
Басқа этностар	14,63	11,37	9,81	9,50	8,65	6,76	6,54	6,70	5,98	4,61	3,27	2,80	Другие этносы
Қала халқы													
Городское население													
Барлығы	18,54	16,86	15,59	13,02	9,21	9,12	9,13	7,94	9,33	7,74	6,46	5,08	Всего
Қазақтар	19,08	17,85	16,17	13,49	9,14	9,51	9,19	8,01	9,94	8,34	6,98	5,48	Казахи
Орыстар	16,89	14,40	14,63	12,45	9,14	8,15	8,70	7,87	7,75	6,25	5,93	4,58	Русские
Өзбектер	23,19	20,18	17,32	11,36	10,87	11,83	10,36	8,31	12,32	8,35	6,96	3,05	Узбеки
Украиндар	16,60	9,80	10,68	8,94	10,96	6,64	8,24	7,62	5,64	3,16	2,44	1,32	Украинцы
Ұйғырлар	14,41	19,40	13,74	8,35	6,12	9,15	8,04	3,83	8,29	10,25	5,70	4,52	Уйгуры
Татарлар	18,67	11,81	13,34	11,63	10,29	8,00	11,86	7,88	8,38	3,81	1,48	3,75	Татары
Немістер	14,00	8,73	13,27	11,91	9,08	4,93	9,48	8,45	4,92	3,80	3,79	3,46	Немцы
Басқа этностар	17,16	14,29	12,53	11,81	9,44	7,38	8,82	8,11	7,72	6,91	3,71	3,70	Другие этносы
Ауыл халқы													
Сельское население													
Барлығы	17,09	14,21	14,63	12,70	9,11	8,31	8,81	8,53	7,98	5,90	5,82	4,17	Всего
Қазақтар	17,80	14,62	15,03	13,15	9,29	8,29	8,85	8,70	8,51	6,33	6,18	4,45	Казахи
Орыстар	14,86	16,27	15,84	12,25	8,65	10,50	10,48	8,08	6,21	5,77	5,36	4,17	Русские
Өзбектер	16,54	12,68	14,56	11,88	8,87	8,97	9,67	8,91	7,67	3,71	4,89	2,97	Узбеки
Украиндар	17,28	14,96	15,90	14,59	11,69	9,80	13,71	11,89	5,59	5,16	2,19	2,70	Украинцы
Ұйғырлар	12,47	11,46	15,05	12,10	5,92	5,41	6,90	7,26	6,55	6,05	8,15	4,84	Уйгуры
Татарлар	12,61	8,72	12,08	9,79	7,57	6,23	9,40	8,57	5,04	2,49	2,68	1,22	Татары
Немістер	18,24	12,23	13,43	13,66	10,13	6,67	10,63	11,38	8,11	5,56	2,80	2,28	Немцы
Басқа этностар	12,37	8,87	7,41	7,54	7,94	6,22	4,53	5,50	4,43	2,65	2,88	2,04	Другие этносы

7.9 Өлім себептерінің негізгі жіктеліміне қарай өлгендер

Умершие по основным классам причин смерти

Қан айналымы жүйесінің ауруларынан

От болезней системы кровообращения

	Өлгендер саны, адам Число умерших, человек											
	Барлығы Всего				Ерлер Мужчины				Әйелдер Женщины			
	2010	2011	2012	2013	2010	2011	2012	2013	2010	2011	2012	2013
Барлық халық												
Все население												
Қазақстан Республикасы	66051	51390	43112	35332	33945	28242	24565	20042	32106	23148	18547	15290
Ақмола	3529	3024	2564	1893	1951	1691	1497	1098	1578	1333	1067	795
Ақтөбе	2482	1832	1597	1359	1313	1075	943	827	1169	757	654	532
Алматы	7820	5939	4386	3563	3924	3256	2606	2125	3896	2683	1780	1438
Атырау	1051	914	863	700	715	599	555	461	336	315	308	239
Батыс Қазақстан	3111	1507	1396	1203	1503	893	805	696	1608	614	591	507
Жамбыл	3485	3069	2353	2188	1940	1714	1417	1303	1545	1355	936	885
Қарағанды	8863	6239	5364	4523	4234	3357	2904	2414	4629	2882	2460	2109
Қостанай	4412	3082	2571	2000	2355	1802	1538	1218	2057	1280	1033	782
Қызылорда	1979	1569	1473	952	1068	886	847	601	911	683	626	351
Маңғыстау	965	874	776	492	617	536	466	314	348	338	310	178
Оңтүстік Қазақстан	5861	4382	3639	3016	3156	2583	2212	1850	2705	1799	1427	1166
Павлодар	4466	3225	2573	2162	2191	1712	1459	1219	2275	1513	1114	943
Солтүстік Қазақстан	2776	2222	2273	2060	1560	1318	1265	1133	1216	904	1008	927
Шығыс Қазақстан	7423	6271	5039	4606	3813	3319	2852	2392	3610	2952	2187	2214
Астана қ.ө.	1290	1309	1191	1225	632	717	679	642	658	592	512	583
Алматы қ.ө.	6538	5932	5054	3390	2973	2784	2520	1749	3565	3148	2534	1641
Қала халқы												
Городское население												
Қазақстан Республикасы	39390	31857	27658	22888	19631	17143	15416	12607	19759	14714	12242	10281
Ақмола	1918	1654	1359	1031	1024	917	787	610	894	737	572	421
Ақтөбе	1562	1231	1159	974	807	712	675	580	755	519	484	394
Алматы	2246	1729	1273	1113	1102	1000	781	655	1144	729	492	458
Атырау	509	419	430	379	354	270	275	249	155	149	155	130
Батыс Қазақстан	1621	833	822	720	762	492	465	414	859	341	357	306
Жамбыл	1647	1470	1234	1224	901	790	724	710	746	680	510	514
Қарағанды	7164	5144	4692	3988	3354	2746	2527	2097	3810	2398	2165	1891
Қостанай	2331	1744	1488	1155	1251	1019	892	685	1080	725	596	470
Қызылорда	729	599	678	442	376	342	398	289	353	257	280	153
Маңғыстау	619	538	473	289	388	331	279	181	231	207	194	108
Оңтүстік Қазақстан	2476	1920	1617	1384	1318	1124	981	826	1158	796	636	558
Павлодар	2976	2257	1843	1569	1458	1208	1033	875	1518	1049	810	694
Солтүстік Қазақстан	1207	1000	1061	1019	687	592	579	526	520	408	482	493
Шығыс Қазақстан	4557	4078	3284	2986	2244	2099	1821	1519	2313	1979	1463	1467
Астана қ.ө.	1290	1309	1191	1225	632	717	679	642	658	592	512	583
Алматы қ.ө.	6538	5932	5054	3390	2973	2784	2520	1749	3565	3148	2534	1641
Ауыл халқы												
Сельское население												
Қазақстан Республикасы	26661	19533	15454	12444	14314	11099	9149	7435	12347	8434	6305	5009
Ақмола	1611	1370	1205	862	927	774	710	488	684	596	495	374
Ақтөбе	920	601	438	385	506	363	268	247	414	238	170	138
Алматы	5574	4210	3113	2450	2822	2256	1825	1470	2752	1954	1288	980
Атырау	542	495	433	321	361	329	280	212	181	166	153	109
Батыс Қазақстан	1490	674	574	483	741	401	340	282	749	273	234	201
Жамбыл	1838	1599	1119	964	1039	924	693	593	799	675	426	371
Қарағанды	1699	1095	672	535	880	611	377	317	819	484	295	218
Қостанай	2081	1338	1083	845	1104	783	646	533	977	555	437	312
Қызылорда	1250	970	795	510	692	544	449	312	558	426	346	198
Маңғыстау	346	336	303	203	229	205	187	133	117	131	116	70
Оңтүстік Қазақстан	3385	2462	2022	1632	1838	1459	1231	1024	1547	1003	791	608
Павлодар	1490	968	730	593	733	504	426	344	757	464	304	249
Солтүстік Қазақстан	1569	1222	1212	1041	873	726	686	607	696	496	526	434
Шығыс Қазақстан	2866	2193	1755	1620	1569	1220	1031	873	1297	973	724	747

Жалғасы

Продолжение

	100 000 адамға на 100 000 человек											
	Барлығы Всего				Ерлер Мужчины				Әйелдер Женщины			
	2010	2011	2012	2013	2010	2011	2012	2013	2010	2011	2012	2013
Барлық халық												
Все население												
Қазақстан Республикасы	404,69	310,39	256,75	207,40	431,52	353,77	303,27	243,77	379,72	269,99	213,40	173,49
Ақмола	480,67	412,95	350,26	257,85	551,44	478,58	423,45	309,66	414,85	351,76	281,90	209,46
Ақтөбе	322,12	234,30	201,88	169,37	354,15	285,72	247,48	213,75	292,42	186,62	159,50	128,05
Алматы	421,68	314,11	227,52	181,27	431,29	350,77	275,27	220,15	412,43	278,75	181,44	143,75
Атырау	199,61	170,05	157,17	124,66	277,37	227,44	206,15	167,36	125,03	114,91	110,05	83,54

	100 000 адамға на 100 000 человек											
	Барлығы Всего				Ерлер Мужчины				Әйелдер Женщины			
	2010	2011	2012	2013	2010	2011	2012	2013	2010	2011	2012	2013
Батыс Қазақстан	513,32	246,89	226,97	193,78	514,19	303,20	271,18	232,22	512,51	194,38	185,72	157,90
Жамбыл	334,98	292,00	221,39	203,12	382,64	333,95	272,55	247,05	289,67	251,96	172,40	160,98
Қарағанды	656,76	460,43	394,32	331,06	664,36	524,60	451,95	373,88	649,97	403,01	342,73	292,69
Қостанай	499,98	350,03	292,26	227,18	565,81	433,72	370,36	293,00	441,21	275,26	222,42	168,30
Қызылорда	284,85	222,02	204,64	129,83	308,55	251,29	235,64	164,09	261,32	192,88	173,72	95,65
Маңғыстау	187,85	163,38	139,38	85,18	242,49	202,00	168,62	109,50	134,23	125,36	110,56	61,20
Оңтүстік Қазақстан	230,78	168,89	137,31	111,45	251,51	201,20	168,43	137,81	210,54	137,25	106,74	85,50
Павлодар	599,28	431,98	343,98	287,92	625,05	487,44	414,44	344,69	576,39	382,71	281,33	237,38
Солтүстік Қазақстан	469,70	378,90	390,86	356,63	554,48	471,99	456,71	411,80	392,67	294,27	330,97	306,45
Шығыс Қазақстан	530,99	449,12	361,43	330,46	574,41	500,29	430,31	360,85	491,74	402,80	299,02	302,90
Астана қ.ә.	191,64	181,80	156,60	153,83	192,79	205,41	184,74	167,00	190,54	159,59	130,28	141,54
Алматы қ.ә.	466,30	414,34	345,55	227,29	462,77	425,66	378,01	257,33	469,28	404,82	318,36	202,14
Қала халқы												
Городское население												
Қазақстан Республикасы	442,76	352,00	300,55	244,82	471,27	404,53	357,69	287,79	417,66	305,74	250,22	206,94
Ақмола	560,20	483,51	396,22	298,57	640,94	573,25	490,16	377,32	489,57	404,68	313,55	229,25
Ақтөбе	331,11	255,63	237,61	196,89	363,97	314,56	293,92	248,51	301,96	203,37	187,52	150,79
Алматы	516,26	391,61	284,01	244,99	533,96	476,81	366,42	303,01	500,28	314,52	209,29	192,33
Атырау	203,01	162,77	162,61	144,94	296,08	219,81	217,88	199,71	118,17	110,71	112,15	95,03
Батыс Қазақстан	565,15	283,78	273,96	236,91	572,97	362,03	335,22	294,66	558,38	216,32	221,28	187,25
Жамбыл	390,73	347,95	290,33	283,22	454,65	396,78	360,74	347,79	334,01	304,42	227,34	225,41
Қарағанды	681,06	485,53	440,24	371,69	686,88	558,54	510,94	420,94	676,02	422,32	379,02	329,00
Қостанай	527,10	392,09	331,68	255,10	620,04	501,59	435,03	331,00	449,12	300,03	244,68	191,20
Қызылорда	248,90	200,68	221,97	141,06	264,12	235,28	267,14	189,00	234,50	167,84	178,95	95,37
Маңғыстау	227,05	192,93	166,07	99,51	293,18	244,03	201,17	127,94	164,66	144,53	132,76	72,51
Оңтүстік Қазақстан	248,03	188,85	155,93	130,68	274,93	229,81	196,28	161,58	223,17	150,88	118,40	101,85
Павлодар	583,22	439,88	356,98	300,84	621,56	512,03	435,08	364,71	550,61	378,47	290,47	246,43
Солтүстік Қазақстан	506,32	418,73	443,47	424,31	637,24	548,20	535,19	484,42	398,24	311,86	367,76	374,70
Шығыс Қазақстан	565,17	503,56	403,69	364,66	606,27	564,31	486,99	403,24	530,29	451,95	332,84	331,79
Астана қ.ә.	191,64	181,80	156,60	153,83	192,79	205,41	184,74	167,00	190,54	159,59	130,28	141,54
Алматы қ.ә.	466,30	414,34	345,55	227,29	462,77	425,66	378,01	257,33	469,28	404,82	318,36	202,14
Ауыл халқы												
Сельское население												
Қазақстан Республикасы	359,06	260,22	203,63	161,89	386,78	296,34	241,38	193,55	331,52	224,25	165,97	130,26
Ақмола	411,17	351,10	309,74	221,69	477,75	400,26	367,95	252,95	345,86	302,79	252,45	190,91
Ақтөбе	307,94	200,11	144,41	125,13	339,53	242,16	177,03	160,91	276,50	158,20	111,91	89,51
Алматы	392,69	290,49	210,41	162,11	401,17	313,97	248,79	196,24	384,37	267,41	172,67	128,57
Атырау	196,52	176,73	152,11	106,98	261,18	234,10	195,80	140,61	131,57	118,95	108,00	73,01
Батыс Қазақстан	466,76	212,72	182,21	152,42	465,12	252,80	215,00	177,11	468,38	172,53	149,15	127,48
Жамбыл	297,00	254,39	175,44	149,46	336,44	294,13	217,10	183,43	257,72	214,69	133,71	115,31
Қарағанды	570,90	370,47	228,16	182,42	590,57	412,07	254,78	214,92	551,17	328,59	201,29	149,54
Қостанай	472,73	307,09	251,23	197,62	514,79	368,78	307,29	255,33	432,77	248,45	197,87	142,57
Қызылорда	311,05	237,62	191,87	121,46	339,58	262,53	213,35	146,24	281,70	211,95	169,70	95,86
Маңғыстау	143,52	131,20	111,42	70,69	187,55	158,04	135,83	91,55	98,34	103,64	86,40	49,33
Оңтүстік Қазақстан	219,61	156,03	125,34	99,09	237,04	183,59	151,33	123,20	201,98	128,07	98,91	74,53
Павлодар	634,15	414,61	315,02	258,53	632,12	437,12	371,68	302,47	636,12	392,64	259,57	215,33
Солтүстік Қазақстан	444,94	351,53	354,09	308,47	503,06	423,93	406,41	364,46	388,62	281,23	303,18	253,92
Шығыс Қазақстан	484,43	373,94	302,23	281,75	534,26	418,58	356,94	305,05	435,31	329,84	248,09	258,67

Жазатайым жағдайдан, уланудан және жарақаттан От несчастных случаев, отравлений и травм

	Өлгендер саны, адам Число умерших, человек											
	Барлығы Всего				Ерлер Мужчины				Әйелдер Женщины			
	2010	2011	2012	2013	2010	2011	2012	2013	2010	2011	2012	2013
Барлық халық												
Все население												
Қазақстан Республикасы	17857	17171	16497	16329	13897	13273	12932	12673	3960	3898	3565	3656
Ақмола	1148	1034	995	965	884	810	800	760	264	224	195	205
Ақтөбе	661	645	717	682	528	511	589	547	133	134	128	135
Алматы	1940	1873	1909	1833	1531	1462	1490	1431	409	411	419	402
Атырау	449	402	446	431	352	316	370	343	97	86	76	88
Батыс Қазақстан	675	732	688	633	543	573	553	505	132	159	135	128
Жамбыл	1056	1025	916	953	819	788	709	718	237	237	207	235
Қарағанды	2025	1899	1832	1566	1571	1473	1391	1208	454	426	441	358
Қостанай	1212	1231	1109	1138	953	943	883	902	259	288	226	236
Қызылорда	437	378	479	527	341	295	380	405	96	83	99	122
Маңғыстау	317	304	289	365	258	226	231	275	59	78	58	90
Оңтүстік Қазақстан	1855	1787	1607	1774	1406	1336	1220	1349	449	451	387	425
Павлодар	1161	1082	1023	936	889	851	815	725	272	231	208	211
Солтүстік Қазақстан	975	970	925	847	755	733	719	669	220	237	206	178
Шығыс Қазақстан	2047	2044	1967	1901	1598	1597	1539	1491	449	447	428	410
Астана қ.ә.	534	475	475	532	403	371	371	395	131	104	104	137
Алматы қ.ә.	1365	1290	1120	1246	1066	988	872	950	299	302	248	296

Жалғасы

Продолжение

	Өлгендер саны, адам Число умерших, человек											
	Барлығы Всего				Ерлер Мужчины				Әйелдер Женщины			
	2010	2011	2012	2013	2010	2011	2012	2013	2010	2011	2012	2013
Қала халқы												
Городское население												
Қазақстан Республикасы	9977	9556	9075	9014	7656	7349	7037	6916	2321	2207	2038	2098
Ақмола	543	491	458	446	406	376	364	350	137	115	94	96
Ақтөбе	398	391	404	387	311	305	316	303	87	86	88	84
Алматы	547	479	491	514	422	373	380	389	125	106	111	125
Атырау	207	199	207	191	153	154	178	155	54	45	29	36
Батыс Қазақстан	299	339	334	316	238	259	263	244	61	80	71	72
Жамбыл	470	456	410	431	339	362	310	321	131	94	100	110
Қарағанды	1593	1481	1423	1182	1236	1146	1060	905	357	335	363	277
Қостанай	553	598	525	584	424	453	416	462	129	145	109	122
Қызылорда	168	169	219	218	134	132	177	164	34	37	42	54
Маңғыстау	190	186	176	197	149	136	144	147	41	50	32	50
Оңтүстік Қазақстан	792	795	679	723	596	588	503	544	196	207	176	179
Павлодар	780	675	712	615	601	529	568	474	179	146	144	141
Солтүстік Қазақстан	391	368	356	329	293	277	274	262	98	91	82	67
Шығыс Қазақстан	1147	1164	1086	1103	885	900	841	851	262	264	245	252
Астана қ.ә.	534	475	475	532	403	371	371	395	131	104	104	137
Алматы қ.ә.	1365	1290	1120	1246	1066	988	872	950	299	302	248	296
Ауыл халқы												
Сельское население												
Қазақстан Республикасы	7880	7615	7422	7315	6241	5924	5895	5757	1639	1691	1527	1558
Ақмола	605	543	537	519	478	434	436	410	127	109	101	109
Ақтөбе	263	254	313	295	217	206	273	244	46	48	40	51
Алматы	1393	1394	1418	1319	1109	1089	1110	1042	284	305	308	277
Атырау	242	203	239	240	199	162	192	188	43	41	47	52
Батыс Қазақстан	376	393	354	317	305	314	290	261	71	79	64	56
Жамбыл	586	569	506	522	480	426	399	397	106	143	107	125
Қарағанды	432	418	409	384	335	327	331	303	97	91	78	81
Қостанай	659	633	584	554	529	490	467	440	130	143	117	114
Қызылорда	269	209	260	309	207	163	203	241	62	46	57	68
Маңғыстау	127	118	113	168	109	90	87	128	18	28	26	40
Оңтүстік Қазақстан	1063	992	928	1051	810	748	717	805	253	244	211	246
Павлодар	381	407	311	321	288	322	247	251	93	85	64	70
Солтүстік Қазақстан	584	602	569	518	462	456	445	407	122	146	124	111
Шығыс Қазақстан	900	880	881	798	713	697	698	640	187	183	183	158

Жалғасы

Продолжение

	100 000 адамға на 100 000 человек											
	Барлығы Всего				Ерлер Мужчины				Әйелдер Женщины			
	2010	2011	2012	2013	2010	2011	2012	2013	2010	2011	2012	2013
Барлық халық												
Все население												
Қазақстан Республикасы	109,41	103,71	98,25	95,85	176,66	166,26	159,65	154,14	46,83	45,47	41,02	41,48
Ақмола	156,36	141,20	135,92	131,45	249,86	229,24	226,29	214,33	69,40	59,11	51,52	54,01
Ақтөбе	85,79	82,49	90,64	85,00	142,41	135,81	154,57	141,38	33,27	33,03	31,22	32,49
Алматы	104,61	99,06	99,03	93,25	168,27	157,50	157,39	148,25	43,30	42,70	42,71	40,18
Атырау	85,28	74,79	81,23	76,75	136,55	119,98	137,43	124,52	36,10	31,37	27,16	30,76
Батыс Қазақстан	111,38	119,92	111,86	101,96	185,76	194,55	186,29	168,49	42,07	50,34	42,42	39,86
Жамбыл	101,50	97,52	86,18	88,47	161,54	153,53	136,37	136,13	44,43	44,07	38,13	42,75
Қарағанды	150,06	140,14	134,68	114,62	246,51	230,19	216,48	187,10	63,75	59,57	61,44	49,68
Қостанай	137,35	139,81	126,07	129,27	228,97	226,97	212,63	216,98	55,55	61,93	48,66	50,79
Қызылорда	62,90	53,49	66,55	71,87	98,52	83,67	105,72	110,58	27,54	23,44	27,47	33,24
Маңғыстау	61,71	56,83	51,91	63,19	101,40	85,17	83,59	95,90	22,76	28,93	20,69	30,95
Оңтүстік Қазақстан	73,04	68,87	60,64	65,56	112,05	104,07	92,90	100,49	34,95	34,41	28,95	31,17
Павлодар	155,79	144,93	136,76	124,65	253,62	242,30	231,51	205,00	68,91	58,43	52,53	53,11
Солтүстік Қазақстан	164,97	165,40	159,06	146,63	268,35	262,49	259,59	243,16	71,04	77,15	67,64	58,84
Шығыс Қазақстан	146,43	146,39	141,09	136,39	240,73	240,72	232,20	224,93	61,16	60,99	58,52	56,09
Астана қ.ә.	79,33	65,97	62,46	66,81	122,93	106,29	100,94	102,75	37,93	28,04	26,46	33,26
Алматы қ.ә.	97,35	90,10	76,58	83,54	165,93	151,06	130,80	139,77	39,36	38,84	31,16	36,46
Қала халқы												
Городское население												
Қазақстан Республикасы	112,15	105,59	98,62	96,42	183,79	173,42	163,28	157,88	49,06	45,86	41,66	42,23
Ақмола	158,60	143,53	133,53	129,16	254,12	235,05	226,71	216,49	75,02	63,15	51,53	52,27
Ақтөбе	84,37	81,20	82,83	78,23	140,27	134,75	137,60	129,82	34,80	33,70	34,09	32,15
Алматы	125,73	108,49	109,54	113,14	204,48	177,85	178,28	179,95	54,66	45,73	47,22	52,49
Атырау	82,56	77,31	78,28	73,05	127,97	125,37	141,03	124,32	41,17	33,44	20,98	26,32
Батыс Қазақстан	104,24	115,49	111,32	103,98	178,96	190,58	189,60	173,66	39,65	50,75	44,01	44,06
Жамбыл	111,50	107,93	96,46	99,73	171,06	181,82	154,46	157,24	58,65	42,08	44,58	48,24
Қарағанды	151,44	139,79	133,52	110,17	253,12	233,10	214,32	181,67	63,34	59,00	63,55	48,19
Қостанай	125,05	134,44	117,02	128,99	210,15	222,99	202,88	223,24	53,65	60,01	44,75	49,63
Қызылорда	57,36	56,62	71,70	69,57	94,13	90,81	118,80	107,25	22,59	24,16	26,84	33,66
Маңғыстау	69,69	66,70	61,79	67,83	112,59	100,27	103,83	103,91	29,22	34,91	21,90	33,57
Оңтүстік Қазақстан	79,34	78,20	65,48	68,27	124,32	120,22	100,64	106,42	37,77	39,24	32,76	32,67
Павлодар	152,86	131,56	137,91	117,92	256,21	224,23	239,23	197,57	64,93	52,68	51,64	50,07

	100 000 адамға на 100 000 человек											
	Барлығы Всего				Ерлер Мужчины				Әйелдер Женщины			
	2010	2011	2012	2013	2010	2011	2012	2013	2010	2011	2012	2013
Солтүстік Қазақстан	164,02	154,09	148,80	136,99	271,78	256,51	253,27	241,29	75,05	69,56	62,57	50,92
Шығыс Қазақстан	142,25	143,73	133,50	134,70	239,10	241,96	224,91	225,91	60,07	60,29	55,74	56,99
Астана қ.ә.	79,33	65,97	62,46	66,81	122,93	106,29	100,94	102,75	37,93	28,04	26,46	33,26
Алматы қ.ә.	97,35	90,10	76,58	83,54	165,93	151,06	130,80	139,77	39,36	38,84	31,16	36,46
Ауыл халқы												
Сельское население												
Қазақстан Республикасы	106,13	101,45	97,80	95,17	168,64	158,17	155,53	149,87	44,01	44,96	40,20	40,52
Ақмола	154,41	139,16	138,03	133,48	246,35	224,44	225,95	212,52	64,22	55,38	51,51	55,64
Ақтөбе	88,03	84,57	103,20	95,88	145,61	137,43	180,33	158,95	30,72	31,91	26,33	33,08
Алматы	98,14	96,19	95,84	87,27	157,65	151,56	151,32	139,11	39,67	41,74	41,29	36,34
Атырау	87,75	72,48	83,96	79,98	143,97	115,27	134,26	124,69	31,26	29,38	33,18	34,83
Батыс Қазақстан	117,79	124,03	112,37	100,04	191,45	197,96	183,38	163,92	44,40	49,93	40,79	35,52
Жамбыл	94,69	90,52	79,33	80,93	155,43	135,60	125,00	122,81	34,19	45,48	33,58	38,85
Қарағанды	145,16	141,42	138,87	130,94	224,82	220,53	223,69	205,43	65,28	61,78	53,22	55,56
Қостанай	149,70	145,28	135,48	129,56	246,67	230,78	222,15	210,78	57,59	64,02	52,98	52,09
Қызылорда	66,94	51,20	62,75	73,59	101,58	78,66	96,46	112,96	31,30	22,89	27,96	32,92
Маңғыстау	52,68	46,07	41,55	58,50	89,27	69,39	63,19	88,11	15,13	22,15	19,36	28,19
Оңтүстік Қазақстан	68,97	62,87	57,52	63,81	104,46	94,12	88,14	96,85	33,03	31,15	26,38	30,15
Павлодар	162,15	174,32	134,21	139,95	248,36	279,27	215,51	220,69	78,15	71,93	54,65	60,53
Солтүстік Қазақстан	165,61	173,18	166,23	153,49	266,22	266,27	263,63	244,37	68,12	82,78	71,47	64,94
Шығыс Қазақстан	152,12	150,05	151,72	138,79	242,78	239,14	241,65	223,63	62,76	62,03	62,71	54,71

Жаңа ісіктерден От новообразований

	Өлгендер саны, адам Число умерших, человек											
	Барлығы Всего				Ерлер Мужчины				Әйелдер Женщины			
	2010	2011	2012	2013	2010	2011	2012	2013	2010	2011	2012	2013
Барлық халық												
Все население												
Қазақстан Республикасы	17951	17157	17696	17211	9684	9156	9441	9300	8267	8001	8255	7911
Ақмола	1089	1060	1106	1137	619	597	610	653	470	463	496	484
Ақтөбе	758	755	803	823	418	390	429	446	340	365	374	377
Алматы	1610	1476	1507	1500	897	777	802	798	713	699	705	702
Атырау	474	497	469	512	253	275	258	277	221	222	211	235
Батыс Қазақстан	894	683	678	642	515	385	383	369	379	298	295	273
Жамбыл	989	991	1078	1017	571	532	564	524	418	459	514	493
Қарағанды	1795	1871	1804	1761	954	997	972	959	841	874	832	802
Қостанай	1132	1047	1009	910	605	541	537	505	527	506	472	405
Қызылорда	618	548	624	632	317	276	362	348	301	272	262	284
Маңғыстау	348	322	405	387	181	160	219	204	167	162	186	183
Оңтүстік Қазақстан	1498	1441	1446	1447	786	765	710	748	712	676	736	699
Павлодар	1095	1058	1188	1101	595	556	637	567	500	502	551	534
Солтүстік Қазақстан	892	760	817	862	532	430	486	503	360	330	331	359
Шығыс Қазақстан	2336	2324	2262	2083	1301	1303	1255	1188	1035	1021	1007	895
Астана қ.ә.	563	558	658	626	290	298	340	317	273	260	318	309
Алматы қ.ә.	1860	1766	1842	1771	850	874	877	894	1010	892	965	877
Қала халқы												
Городское население												
Қазақстан Республикасы	11353	10946	11411	11072	5881	5681	5902	5773	5472	5265	5509	5299
Ақмола	618	595	583	602	344	307	307	330	274	288	276	272
Ақтөбе	494	485	533	561	260	245	270	297	234	240	263	264
Алматы	505	450	454	453	277	231	244	228	228	219	210	225
Атырау	256	265	278	260	136	141	147	125	120	124	131	135
Батыс Қазақстан	495	378	391	339	278	210	212	192	217	168	179	147
Жамбыл	495	490	524	529	268	259	268	261	227	231	256	268
Қарағанды	1495	1571	1483	1444	779	814	780	778	716	757	703	666
Қостанай	694	659	640	589	340	340	335	313	354	319	305	276
Қызылорда	295	237	311	314	152	111	181	163	143	126	130	151
Маңғыстау	226	199	242	251	107	96	118	126	119	103	124	125
Оңтүстік Қазақстан	680	713	684	707	355	373	328	350	325	340	356	357
Павлодар	746	738	857	822	390	377	445	417	356	361	412	405
Солтүстік Қазақстан	442	388	428	446	261	215	249	236	181	173	179	210
Шығыс Қазақстан	1489	1454	1503	1358	794	790	801	746	695	664	702	612
Астана қ.ә.	563	558	658	626	290	298	340	317	273	260	318	309
Алматы қ.ә.	1860	1766	1842	1771	850	874	877	894	1010	892	965	877
Ауыл халқы												
Сельское население												
Қазақстан Республикасы	6598	6211	6285	6139	3803	3475	3539	3527	2795	2736	2746	2612
Ақмола	471	465	523	535	275	290	303	323	196	175	220	212
Ақтөбе	264	270	270	262	158	145	159	149	106	125	111	113
Алматы	1105	1026	1053	1047	620	546	558	570	485	480	495	477
Атырау	218	232	191	252	117	134	111	152	101	98	80	100
Батыс Қазақстан	399	305	287	303	237	175	171	177	162	130	116	126

Жалғасы

Продолжение

	Өлгендер саны, адам Число умерших, человек											
	Барлығы Всего				Ерлер Мужчины				Әйелдер Женщины			
	2010	2011	2012	2013	2010	2011	2012	2013	2010	2011	2012	2013
Жамбыл	494	501	554	488	303	273	296	263	191	228	258	225
Қарағанды	300	300	321	317	175	183	192	181	125	117	129	136
Қостанай	438	388	369	321	265	201	202	192	173	187	167	129
Қызылорда	323	311	313	318	165	165	181	185	158	146	132	133
Маңғыстау	122	123	163	136	74	64	101	78	48	59	62	58
Оңтүстік Қазақстан	818	728	762	740	431	392	382	398	387	336	380	342
Павлодар	349	320	331	279	205	179	192	150	144	141	139	129
Солтүстік Қазақстан	450	372	389	416	271	215	237	267	179	157	152	149
Шығыс Қазақстан	847	870	759	725	507	513	454	442	340	357	305	283

Жалғасы

Продолжение

	100 000 адамға на 100 000 человек											
	Барлығы Всего				Ерлер Мужчины				Әйелдер Женщины			
	2010	2011	2012	2013	2010	2011	2012	2013	2010	2011	2012	2013
Барлық халық												
Все население												
Қазақстан Республикасы	109,98	103,63	105,39	101,03	123,11	114,69	116,55	113,11	97,77	93,32	94,98	89,76
Ақмола	148,33	144,75	151,09	154,87	174,96	168,96	172,55	184,16	123,56	122,18	131,04	127,52
Ақтөбе	98,38	96,56	101,51	102,57	112,74	103,66	112,59	115,28	85,05	89,98	91,21	90,74
Алматы	86,82	78,06	78,18	76,31	98,59	83,71	84,72	82,67	75,48	72,62	71,86	70,17
Атырау	90,03	92,46	85,41	91,18	98,14	104,42	95,83	100,56	82,24	80,98	75,39	82,14
Батыс Қазақстан	147,51	111,90	110,23	103,41	176,19	130,72	129,02	123,11	120,80	94,34	92,70	85,02
Жамбыл	95,06	94,29	101,43	94,41	112,62	103,65	108,48	99,35	78,37	85,35	94,67	89,68
Қарағанды	133,01	138,08	132,62	128,90	149,69	155,80	151,27	148,53	118,09	122,22	115,92	111,30
Қостанай	128,28	118,91	114,70	103,37	145,36	130,21	129,31	121,48	113,04	108,81	101,63	87,16
Қызылорда	88,95	77,54	86,69	86,19	91,58	78,28	100,71	95,01	86,34	76,81	72,71	77,39
Маңғыстау	67,74	60,19	72,74	67,00	71,14	60,30	79,24	71,14	64,41	60,09	66,34	62,92
Оңтүстік Қазақстан	58,99	55,54	54,56	53,47	62,64	59,59	54,06	55,72	55,42	51,57	55,05	51,26
Павлодар	146,93	141,72	158,82	146,62	169,74	158,30	180,95	160,33	126,68	126,98	139,15	134,42
Солтүстік Қазақстан	150,93	129,60	140,49	149,23	189,09	153,99	175,46	182,82	116,25	107,42	108,68	118,68
Шығыс Қазақстан	167,10	166,44	162,25	149,45	195,99	196,41	189,35	179,22	140,98	139,31	137,68	122,45
Астана қ.ә.	83,64	77,50	86,52	78,61	88,46	85,37	92,51	82,46	79,05	70,09	80,92	75,02
Алматы қ.ә.	132,66	123,35	125,94	118,74	132,31	133,63	131,55	131,53	132,95	114,71	121,24	108,03
Қала халқы												
Городское население												
Қазақстан Республикасы	127,61	120,95	124,00	118,43	141,18	134,06	136,94	131,79	115,67	109,40	112,60	106,66
Ақмола	180,50	173,93	169,98	174,33	215,31	191,92	191,20	204,12	150,05	158,14	151,29	148,11
Ақтөбе	104,72	100,72	109,27	113,40	117,27	108,24	117,57	127,25	93,59	94,04	101,89	101,03
Алматы	116,08	101,92	101,29	99,71	134,22	110,14	114,48	105,47	99,71	94,48	89,33	94,48
Атырау	102,10	102,95	105,13	99,43	113,75	114,79	116,47	100,26	91,49	92,14	94,78	98,68
Батыс Қазақстан	172,58	128,78	130,31	111,54	209,04	154,53	152,83	136,65	141,06	106,58	110,95	89,95
Жамбыл	117,43	115,98	123,28	122,40	135,23	130,08	133,53	127,85	101,64	103,41	114,11	117,53
Қарағанды	142,12	148,28	139,15	134,58	159,53	165,57	157,71	156,17	127,04	133,32	123,07	115,87
Қостанай	156,93	148,16	142,66	130,09	168,52	167,36	163,38	151,24	147,21	132,01	125,21	112,28
Қызылорда	100,72	79,40	101,82	100,21	106,77	76,36	121,49	106,60	95,00	82,29	83,09	94,12
Маңғыстау	82,90	71,36	84,97	86,43	80,85	70,78	85,08	89,06	84,82	71,92	84,86	83,92
Оңтүстік Қазақстан	68,12	70,13	65,96	66,76	74,05	76,26	65,63	68,47	62,64	64,45	66,27	65,16
Павлодар	146,20	143,83	165,99	157,61	166,26	159,80	187,43	173,81	129,13	130,25	147,75	143,81
Солтүстік Қазақстан	185,41	162,47	178,89	185,71	242,09	199,09	230,16	217,35	138,62	132,23	136,58	159,61
Шығыс Қазақстан	184,67	179,54	184,76	165,84	214,52	212,39	214,21	198,04	159,34	151,64	159,71	138,41
Астана қ.ә.	83,64	77,50	86,52	78,61	88,46	85,37	92,51	82,46	79,05	70,09	80,92	75,02
Алматы қ.ә.	132,66	123,35	125,94	118,74	132,31	133,63	131,55	131,53	132,95	114,71	121,24	108,03
Ауыл халқы												
Сельское население												
Қазақстан Республикасы	88,86	82,74	82,82	79,87	102,76	92,78	93,37	91,82	75,05	72,75	72,29	67,93
Ақмола	120,21	119,17	134,43	137,59	141,73	149,97	157,03	167,43	99,11	88,91	112,20	108,21
Ақтөбе	88,37	89,90	89,02	85,15	106,02	96,73	105,03	97,07	70,79	83,09	73,07	73,29
Алматы	77,85	70,79	71,17	69,28	88,14	75,99	76,07	76,09	67,74	65,69	66,36	62,58
Атырау	79,05	82,83	67,10	83,98	84,65	95,35	77,62	100,82	73,42	70,22	56,47	66,98
Батыс Қазақстан	124,99	96,26	91,10	95,62	148,76	110,33	108,13	111,17	101,31	82,16	73,94	79,91
Жамбыл	79,83	79,71	86,86	75,66	98,11	86,90	92,73	81,35	61,61	72,52	80,98	69,93
Қарағанды	100,81	101,50	108,99	108,09	117,44	123,42	129,76	122,72	84,12	79,43	88,02	93,29
Қостанай	99,50	89,05	85,60	75,07	123,57	94,67	96,09	91,97	76,63	83,71	75,62	58,95
Қызылорда	80,38	76,19	75,54	75,73	80,97	79,63	86,01	86,71	79,76	72,64	64,74	64,39
Маңғыстау	50,61	48,03	59,94	47,36	60,61	49,34	73,36	53,69	40,34	46,68	46,18	40,88
Оңтүстік Қазақстан	53,07	46,14	47,23	44,93	55,58	49,33	46,96	47,88	50,53	42,90	47,51	41,92
Павлодар	148,54	137,06	142,84	121,64	176,79	155,25	167,52	131,89	121,01	119,32	118,69	111,55
Солтүстік Қазақстан	127,61	107,01	113,65	123,27	156,16	125,54	140,41	160,31	99,95	89,02	87,61	87,17
Шығыс Қазақстан	143,16	148,35	130,71	126,09	172,64	176,01	157,18	154,45	114,11	121,02	104,51	98,00

Тыныс органдары ауруларынан От болезней органов дыхания

	Өлгендер саны, адам Число умерших, человек											
	Барлығы Всего				Ерлер Мужчины				Әйелдер Женщины			
	2010	2011	2012	2013	2010	2011	2012	2013	2010	2011	2012	2013
Барлық халық Все население												
Қазақстан Республикасы	7123	8653	9618	11452	4677	5592	6221	7215	2446	3061	3397	4237
Ақмола	396	563	525	543	281	374	347	355	115	189	178	188
Ақтөбе	206	270	471	476	124	162	266	297	82	108	205	179
Алматы	962	1074	1050	1261	569	668	731	815	393	406	319	446
Атырау	54	109	109	197	38	75	56	118	16	34	53	79
Батыс Қазақстан	333	654	638	797	235	428	398	478	98	226	240	319
Жамбыл	316	330	448	475	211	200	296	299	105	130	152	176
Қарағанды	589	716	920	866	415	495	587	570	174	221	333	296
Қостанай	635	743	894	1058	469	507	621	680	166	236	273	378
Қызылорда	256	286	244	384	150	164	145	211	106	122	99	173
Маңғыстау	110	102	115	138	72	67	81	86	38	35	34	52
Оңтүстік Қазақстан	932	894	950	966	546	524	592	604	386	370	358	362
Павлодар	336	492	573	663	220	308	364	407	116	184	209	256
Солтүстік Қазақстан	579	723	813	994	429	508	519	647	150	215	294	347
Шығыс Қазақстан	757	1012	1138	1677	517	690	777	1077	240	322	361	600
Астана қ.ә.	199	259	232	255	115	158	133	165	84	101	99	90
Алматы қ.ә.	463	426	498	702	286	264	308	406	177	162	190	296
Қала халқы Городское население												
Қазақстан Республикасы	3630	4330	4845	5761	2444	2857	3141	3625	1186	1473	1704	2136
Ақмола	169	268	234	247	123	187	160	149	46	81	74	98
Ақтөбе	99	136	223	225	60	83	135	148	39	53	88	77
Алматы	248	273	348	289	156	176	248	195	92	97	100	94
Атырау	22	50	50	107	15	34	24	74	7	16	26	33
Батыс Қазақстан	143	263	273	349	104	171	183	217	39	92	90	132
Жамбыл	148	140	155	145	103	93	93	94	45	47	62	51
Қарағанды	477	593	781	708	353	417	504	461	124	176	277	247
Қостанай	352	373	434	461	255	262	296	290	97	111	138	171
Қызылорда	90	77	88	125	57	46	57	75	33	31	31	50
Маңғыстау	63	43	58	73	40	29	39	47	23	14	19	26
Оңтүстік Қазақстан	336	367	356	438	208	218	230	268	128	149	126	170
Павлодар	210	298	342	406	130	198	219	250	80	100	123	156
Солтүстік Қазақстан	192	247	229	349	147	177	156	233	45	70	73	116
Шығыс Қазақстан	419	517	544	882	292	344	356	553	127	173	188	329
Астана қ.ә.	199	259	232	255	115	158	133	165	84	101	99	90
Алматы қ.ә.	463	426	498	702	286	264	308	406	177	162	190	296
Ауыл халқы Сельское население												
Қазақстан Республикасы	3493	4323	4773	5691	2233	2735	3080	3590	1260	1588	1693	2101
Ақмола	227	295	291	296	158	187	187	206	69	108	104	90
Ақтөбе	107	134	248	251	64	79	131	149	43	55	117	102
Алматы	714	801	702	972	413	492	483	620	301	309	219	352
Атырау	32	59	59	90	23	41	32	44	9	18	27	46
Батыс Қазақстан	190	391	365	448	131	257	215	261	59	134	150	187
Жамбыл	168	190	293	330	108	107	203	205	60	83	90	125
Қарағанды	112	123	139	158	62	78	83	109	50	45	56	49
Қостанай	283	370	460	597	214	245	325	390	69	125	135	207
Қызылорда	166	209	156	259	93	118	88	136	73	91	68	123
Маңғыстау	47	59	57	65	32	38	42	39	15	21	15	26
Оңтүстік Қазақстан	596	527	594	528	338	306	362	336	258	221	232	192
Павлодар	126	194	231	257	90	110	145	157	36	84	86	100
Солтүстік Қазақстан	387	476	584	645	282	331	363	414	105	145	221	231
Шығыс Қазақстан	338	495	594	795	225	346	421	524	113	149	173	271

Жалғасы

Продолжение

	100 000 адамға на 100 000 человек											
	Барлығы Всего				Ерлер Мужчины				Әйелдер Женщины			
	2010	2011	2012	2013	2010	2011	2012	2013	2010	2011	2012	2013
Барлық халық Все население												
Қазақстан Республикасы	43,64	52,26	57,28	67,23	59,46	70,05	76,80	87,75	28,93	35,70	39,08	48,07
Ақмола	53,94	76,88	71,72	73,96	79,42	105,85	98,15	100,12	30,23	49,87	47,03	49,53
Ақтөбе	26,74	34,53	59,54	59,32	33,45	43,06	69,81	76,76	20,51	26,62	50,00	43,08
Алматы	51,87	56,80	54,47	64,15	62,54	71,96	77,22	84,44	41,60	42,18	32,52	44,58
Атырау	10,26	20,28	19,85	35,08	14,74	28,48	20,80	42,84	5,95	12,40	18,94	27,61
Батыс Қазақстан	54,95	107,14	103,73	128,38	80,40	145,32	134,07	159,48	31,24	71,55	75,42	99,35
Жамбыл	30,37	31,40	42,15	44,10	41,62	38,97	56,93	56,69	19,69	24,17	28,00	32,01
Қарағанды	43,65	52,84	67,63	63,39	65,12	77,35	91,36	88,28	24,43	30,90	46,39	41,08
Қостанай	71,96	84,38	101,63	120,18	112,68	122,03	149,54	163,58	35,61	50,75	58,78	81,35
Қызылорда	36,85	40,47	33,90	52,37	43,34	46,51	40,34	57,61	30,41	34,45	27,47	47,14
Маңғыстау	21,41	19,07	20,66	23,89	28,30	25,25	29,31	29,99	14,66	12,98	12,13	17,88

	100 000 адамға на 100 000 человек											
	Барлығы Всего				Ерлер Мужчины				Әйелдер Женщины			
	2010	2011	2012	2013	2010	2011	2012	2013	2010	2011	2012	2013
Оңтүстік Қазақстан	36,70	34,46	35,85	35,70	43,51	40,82	45,08	44,99	30,04	28,23	26,78	26,55
Павлодар	45,09	65,90	76,60	88,29	62,76	87,69	103,40	115,09	29,39	46,54	52,78	64,44
Солтүстік Қазақстан	97,97	123,29	139,80	172,08	152,48	181,92	187,38	235,16	48,44	69,99	96,53	114,71
Шығыс Қазақстан	54,15	72,48	81,63	120,32	77,88	104,01	117,23	162,47	32,69	43,94	49,36	82,09
Астана қ.ә.	29,56	35,97	30,50	32,02	35,08	45,26	36,19	42,92	24,32	27,23	25,19	21,85
Алматы қ.ә.	33,02	29,76	34,05	47,07	44,52	40,36	46,20	59,73	23,30	20,83	23,87	36,46
Қала халқы												
Городское население												
Қазақстан Республикасы	40,80	47,84	52,65	61,62	58,67	67,42	72,88	82,75	25,07	30,61	34,83	42,99
Ақмола	49,36	78,34	68,22	71,53	76,99	116,90	99,65	92,16	25,19	44,48	40,56	53,36
Ақтөбе	20,99	28,24	45,72	45,48	27,06	36,67	58,78	63,41	15,60	20,77	34,09	29,47
Алматы	57,00	61,83	77,64	63,61	75,59	83,92	116,35	90,21	40,23	41,85	42,54	39,47
Атырау	8,77	19,42	18,91	40,92	12,55	27,68	19,01	59,35	5,34	11,89	18,81	24,12
Батыс Қазақстан	49,86	89,60	90,99	114,83	78,20	125,83	131,93	154,45	25,35	58,36	55,79	80,77
Жамбыл	35,11	33,14	36,47	33,55	51,97	46,71	46,34	46,05	20,15	21,04	27,64	22,37
Қарағанды	45,35	55,97	73,28	65,99	72,29	84,82	101,91	92,54	22,00	31,00	48,49	42,97
Қостанай	79,60	83,86	96,74	101,82	126,39	128,97	144,36	140,13	40,34	45,94	56,65	69,57
Қызылорда	30,73	25,80	28,81	39,89	40,04	31,65	38,26	49,05	21,92	20,25	19,81	31,17
Маңғыстау	23,11	15,42	20,36	25,14	30,22	21,38	28,12	33,22	16,39	9,78	13,00	17,46
Оңтүстік Қазақстан	33,66	36,10	34,33	41,36	43,39	44,57	46,02	52,43	24,67	28,24	23,46	31,03
Павлодар	41,15	58,08	66,24	77,85	55,42	83,93	92,24	104,20	29,02	36,08	44,11	55,39
Солтүстік Қазақстан	80,54	103,43	95,72	145,32	136,35	163,90	144,20	214,58	34,46	53,50	55,70	88,16
Шығыс Қазақстан	51,96	63,84	66,87	107,71	78,89	92,48	95,20	146,80	29,12	39,51	42,77	74,41
Астана қ.ә.	29,56	35,97	30,50	32,02	35,08	45,26	36,19	42,92	24,32	27,23	25,19	21,85
Алматы қ.ә.	33,02	29,76	34,05	47,07	44,52	40,36	46,20	59,73	23,30	20,83	23,87	36,46
Ауыл халқы												
Сельское население												
Қазақстан Республикасы	47,04	57,59	62,89	74,04	60,34	73,02	81,26	93,46	33,83	42,22	44,57	54,64
Ақмола	57,94	75,60	74,80	76,13	81,43	96,70	96,91	106,78	34,89	54,87	53,04	45,94
Ақтөбе	35,81	44,62	81,77	81,58	42,94	52,70	86,53	97,07	28,72	36,56	77,02	66,16
Алматы	50,30	55,27	47,45	64,31	58,71	68,47	65,84	82,77	42,04	42,29	29,36	46,18
Атырау	11,60	21,06	20,73	29,99	16,64	29,17	22,38	29,18	6,54	12,90	19,06	30,81
Батыс Қазақстан	59,52	123,40	115,86	141,37	82,23	162,02	135,96	163,92	36,90	84,68	95,61	118,60
Жамбыл	27,15	30,23	45,94	51,16	34,97	34,06	63,60	63,41	19,35	26,40	28,25	38,85
Қарағанды	37,63	41,61	47,19	53,87	41,61	52,60	56,09	73,90	33,65	30,55	38,21	33,61
Қостанай	64,29	84,92	106,71	139,62	99,79	115,39	154,60	186,82	30,56	55,96	61,13	94,59
Қызылорда	41,31	51,20	37,65	61,68	45,64	56,95	41,81	63,74	36,85	45,28	33,35	59,55
Маңғыстау	19,50	23,04	20,96	22,63	26,21	29,30	30,51	26,84	12,61	16,61	11,17	18,32
Оңтүстік Қазақстан	38,67	33,40	36,82	32,06	43,59	38,50	44,50	40,42	33,68	28,22	29,01	23,53
Павлодар	53,63	83,09	99,68	112,05	77,61	95,40	126,51	138,04	30,25	71,08	73,43	86,48
Солтүстік Қазақстан	109,75	136,93	170,62	191,13	162,50	193,28	215,06	248,58	58,63	82,21	127,38	135,15
Шығыс Қазақстан	57,13	84,40	102,29	138,27	76,61	118,71	145,75	183,10	37,93	50,51	59,28	93,84

Ас қорыту органдары ауруларынан От болезней органов пищеварения

	Өлгендер саны, адам Число умерших, человек											
	Барлығы Всего				Ерлер Мужчины				Әйелдер Женщины			
	2010	2011	2012	2013	2010	2011	2012	2013	2010	2011	2012	2013
Барлық халық												
Все население												
Қазақстан Республикасы	7840	9241	9925	10787	4750	5648	6030	6602	3090	3593	3895	4185
Ақмола	501	576	461	465	304	336	287	264	197	240	174	201
Ақтөбе	328	441	506	557	218	266	315	346	110	175	191	211
Алматы	811	1069	1215	1362	508	691	777	898	303	378	438	464
Атырау	173	212	255	332	129	153	176	233	44	59	79	99
Батыс Қазақстан	314	545	619	732	190	320	390	429	124	225	229	303
Жамбыл	487	461	517	535	310	285	336	352	177	176	181	183
Қарағанды	838	956	1150	1202	457	554	667	711	381	402	483	491
Қостанай	619	729	769	826	361	431	425	467	258	298	344	359
Қызылорда	112	159	206	212	67	96	149	132	45	63	57	80
Маңғыстау	162	164	180	237	103	105	114	155	59	59	66	82
Оңтүстік Қазақстан	1183	1325	1226	1315	769	887	797	857	414	438	429	458
Павлодар	415	419	448	474	234	245	238	250	181	174	210	224
Солтүстік Қазақстан	386	558	567	594	222	327	323	365	164	231	244	229
Шығыс Қазақстан	777	886	1057	1090	460	523	593	630	317	363	464	460
Астана қ.ә.	165	173	209	208	97	106	122	120	68	67	87	88
Алматы қ.ә.	569	568	540	646	321	323	321	393	248	245	219	253
Қала халқы												
Городское население												
Қазақстан Республикасы	4626	4991	5507	5898	2747	2992	3263	3535	1879	1999	2244	2363
Ақмола	249	286	247	237	158	157	167	133	91	129	80	104
Ақтөбе	186	256	324	310	124	150	188	192	62	106	136	118

	Өлгендер саны, адам Число умерших, человек											
	Барлығы Всего				Ерлер Мужчины				Әйелдер Женщины			
	2010	2011	2012	2013	2010	2011	2012	2013	2010	2011	2012	2013
Алматы	208	225	315	341	126	135	197	217	82	90	118	124
Атырау	87	90	113	180	65	61	77	125	22	29	36	55
Батыс Қазақстан	160	244	305	360	99	153	189	207	61	91	116	153
Жамбыл	254	227	252	240	152	139	161	159	102	88	91	81
Қарағанды	732	806	958	993	394	460	551	583	338	346	407	410
Қостанай	324	375	367	367	181	222	196	201	143	153	171	166
Қызылорда	54	61	90	89	34	35	67	57	20	26	23	32
Маңғыстау	124	103	118	152	77	67	73	97	47	36	45	55
Оңтүстік Қазақстан	534	565	519	575	362	382	335	364	172	183	184	211
Павлодар	306	311	318	324	168	185	164	166	138	126	154	158
Солтүстік Қазақстан	154	184	221	223	87	108	131	153	67	76	90	70
Шығыс Қазақстан	520	517	611	653	302	309	324	368	218	208	287	285
Астана қ.ә.	165	173	209	208	97	106	122	120	68	67	87	88
Алматы қ.ә.	569	568	540	646	321	323	321	393	248	245	219	253
Ауыл халқы												
Сельское население												
Қазақстан Республикасы	3214	4250	4418	4889	2003	2656	2767	3067	1211	1594	1651	1822
Ақмола	252	290	214	228	146	179	120	131	106	111	94	97
Ақтөбе	142	185	182	247	94	116	127	154	48	69	55	93
Алматы	603	844	900	1021	382	556	580	681	221	288	320	340
Атырау	86	122	142	152	64	92	99	108	22	30	43	44
Батыс Қазақстан	154	301	314	372	91	167	201	222	63	134	113	150
Жамбыл	233	234	265	295	158	146	175	193	75	88	90	102
Қарағанды	106	150	192	209	63	94	116	128	43	56	76	81
Қостанай	295	354	402	459	180	209	229	266	115	145	173	193
Қызылорда	58	98	116	123	33	61	82	75	25	37	34	48
Маңғыстау	38	61	62	85	26	38	41	58	12	23	21	27
Оңтүстік Қазақстан	649	760	707	740	407	505	462	493	242	255	245	247
Павлодар	109	108	130	150	66	60	74	84	43	48	56	66
Солтүстік Қазақстан	232	374	346	371	135	219	192	212	97	155	154	159
Шығыс Қазақстан	257	369	446	437	158	214	269	262	99	155	177	175

	100 000 адамға на 100 000 человек											
	Барлығы Всего				Ерлер Мужчины				Әйелдер Женщины			
	2010	2011	2012	2013	2010	2011	2012	2013	2010	2011	2012	2013
Барлық халық												
Все население												
Қазақстан Республикасы	48,03	55,81	59,11	63,32	60,38	70,75	74,44	80,30	36,55	41,91	44,81	47,48
Ақмола	68,24	78,66	62,98	63,34	85,92	95,09	81,18	74,45	51,79	63,33	45,97	52,96
Ақтөбе	42,57	56,40	63,96	69,42	58,80	70,70	82,67	89,43	27,52	43,14	46,58	50,79
Алматы	43,73	56,54	63,03	69,29	55,83	74,44	82,08	93,03	32,08	39,27	44,65	46,38
Атырау	32,86	39,44	46,44	59,12	50,04	58,09	65,37	84,59	16,37	21,52	28,23	34,60
Батыс Қазақстан	51,81	89,29	100,64	117,91	65,00	108,65	131,38	143,13	39,52	71,23	71,96	94,37
Жамбыл	46,81	43,86	48,64	49,67	61,14	55,53	64,63	66,74	33,19	32,73	33,34	33,29
Қарағанды	62,10	70,55	84,54	87,98	71,71	86,57	103,81	110,12	53,50	56,21	67,29	68,14
Қостанай	70,15	82,79	87,42	93,83	86,73	103,74	102,34	112,34	55,34	64,08	74,07	77,26
Қызылорда	16,12	22,50	28,62	28,91	19,36	27,23	41,45	36,04	12,91	17,79	15,82	21,80
Маңғыстау	31,54	30,66	32,33	41,03	40,48	39,57	41,25	54,05	22,76	21,88	23,54	28,19
Оңтүстік Қазақстан	46,58	51,07	46,26	48,59	61,28	69,09	60,69	63,84	32,22	33,42	32,09	33,59
Павлодар	55,69	56,12	59,89	63,12	66,76	69,76	67,61	70,69	45,86	44,01	53,03	56,39
Солтүстік Қазақстан	65,31	95,15	97,50	102,83	78,91	117,10	116,61	132,66	52,96	75,20	80,12	75,70
Шығыс Қазақстан	55,58	63,45	75,82	78,20	69,30	78,83	89,47	95,04	43,18	49,53	63,44	62,93
Астана қ.ә.	24,51	24,03	27,48	26,12	29,59	30,37	33,19	31,22	19,69	18,06	22,14	21,36
Алматы қ.ә.	40,58	39,67	36,92	43,31	49,97	49,39	48,15	57,82	32,65	31,51	27,51	31,17
Қала халқы												
Городское население												
Қазақстан Республикасы	52,00	55,15	59,84	63,09	65,95	70,60	75,71	80,70	39,72	41,54	45,87	47,56
Ақмола	72,73	83,61	72,01	68,63	98,89	98,15	104,01	82,27	49,83	70,83	43,85	56,63
Ақтөбе	39,43	53,16	66,43	62,67	55,93	66,27	81,86	82,26	24,80	41,54	52,69	45,16
Алматы	47,81	50,96	70,28	75,06	61,05	64,37	92,43	100,39	35,86	38,83	50,19	52,07
Атырау	34,70	34,96	42,73	68,84	54,37	49,66	61,01	100,26	16,77	21,55	26,05	40,20
Батыс Қазақстан	55,78	83,12	101,65	118,45	74,44	112,58	136,25	147,33	39,65	57,73	71,90	93,62
Жамбыл	60,26	53,73	59,29	55,53	76,70	69,81	80,22	77,89	45,67	39,40	40,56	35,52
Қарағанды	69,59	76,08	89,89	92,55	80,69	93,56	111,41	117,03	59,97	60,94	71,25	71,33
Қостанай	73,27	84,31	81,81	81,06	89,71	109,28	95,59	97,12	59,47	63,32	70,20	67,53
Қызылорда	18,44	20,44	29,46	28,40	23,88	24,08	44,97	37,28	13,29	16,98	14,70	19,95
Маңғыстау	45,48	36,94	41,43	52,34	58,18	49,40	52,64	68,56	33,50	25,14	30,80	36,93
Оңтүстік Қазақстан	53,49	55,57	50,05	54,29	75,51	78,10	67,03	71,21	33,15	34,69	34,25	38,51
Павлодар	59,97	60,61	61,59	62,12	71,62	78,42	69,07	69,19	50,06	45,46	55,23	56,10
Солтүстік Қазақстан	64,60	77,05	92,37	92,86	80,70	100,01	121,09	140,91	51,31	58,09	68,67	53,20
Шығыс Қазақстан	64,49	63,84	75,11	79,75	81,59	83,07	86,65	97,69	49,98	47,50	65,29	64,46
Астана қ.ә.	24,51	24,03	27,48	26,12	29,59	30,37	33,19	31,22	19,69	18,06	22,14	21,36
Алматы қ.ә.	40,58	39,67	36,92	43,31	49,97	49,39	48,15	57,82	32,65	31,51	27,51	31,17

	100 000 адамға на 100 000 человек											
	Барлығы Всего				Ерлер Мужчины				Әйелдер Женщины			
	2010	2011	2012	2013	2010	2011	2012	2013	2010	2011	2012	2013
Ауыл халқы												
Сельское население												
Қазақстан Республикасы	43,29	56,62	58,21	63,60	54,12	70,91	73,00	79,84	32,52	42,38	43,46	47,38
Ақмола	64,32	74,32	55,01	58,64	75,24	92,57	62,19	67,90	53,60	56,39	47,94	49,51
Ақтөбе	47,53	61,60	60,01	80,28	63,07	77,39	83,89	100,32	32,06	45,86	36,20	60,32
Алматы	42,48	58,24	60,83	67,56	54,30	77,38	79,07	90,91	30,87	39,41	42,90	44,61
Атырау	31,18	43,56	49,88	50,66	46,30	65,46	69,23	71,63	15,99	21,50	30,35	29,47
Батыс Қазақстан	48,24	95,00	99,67	117,39	57,12	105,28	127,10	139,43	39,40	84,68	72,03	95,14
Жамбыл	37,65	37,23	41,55	45,74	51,16	46,47	54,82	59,70	24,19	27,99	28,25	31,70
Қарағанды	35,62	50,75	65,19	71,26	42,28	63,40	78,39	86,78	28,94	38,02	51,86	55,56
Қостанай	67,01	81,25	93,26	107,34	83,93	98,43	108,93	127,42	50,94	64,91	78,33	88,19
Қызылорда	14,43	24,01	28,00	29,29	16,19	29,44	38,96	35,15	12,62	18,41	16,68	23,24
Маңғыстау	15,76	23,82	22,80	29,60	21,29	29,30	29,78	39,92	10,09	18,20	15,64	19,03
Оңтүстік Қазақстан	42,11	48,17	43,83	44,93	52,49	63,55	56,79	59,31	31,60	32,56	30,63	30,28
Павлодар	46,39	46,26	56,10	65,40	56,92	52,04	64,56	73,86	36,13	40,62	47,82	57,07
Солтүстік Қазақстан	65,79	107,59	101,08	109,94	77,79	127,88	113,75	127,29	54,16	87,88	88,76	93,02
Шығыс Қазақстан	43,44	62,92	76,81	76,00	53,80	73,42	93,13	91,55	33,23	52,54	60,65	60,60

Инфекциялық және паразитарлық аурулардан От инфекционных и паразитарных болезней

	Өлгендер саны, адам Число умерших, человек											
	Барлығы Всего				Ерлер Мужчины				Әйелдер Женщины			
	2010	2011	2012	2013	2010	2011	2012	2013	2010	2011	2012	2013
Барлық халық Все население												
Қазақстан Республикасы	2583	2213	2009	1760	1866	1591	1418	1189	717	622	591	571
Ақмола	106	80	95	71	86	64	72	50	20	16	23	21
Ақтөбе	111	89	102	77	70	62	63	54	41	27	39	23
Алматы	138	132	129	116	95	96	80	73	43	36	49	43
Атырау	73	67	76	48	49	50	49	35	24	17	27	13
Батыс Қазақстан	84	65	57	60	66	51	38	38	18	14	19	22
Жамбыл	161	110	105	83	113	75	78	49	48	35	27	34
Қарағанды	382	347	263	296	271	230	188	201	111	117	75	95
Қостанай	129	132	119	106	89	93	82	69	40	39	37	37
Қызылорда	107	109	98	74	69	78	68	48	38	31	30	26
Маңғыстау	72	50	70	52	46	32	53	28	26	18	17	24
Оңтүстік Қазақстан	293	268	234	201	211	190	160	139	82	78	74	62
Павлодар	153	124	125	89	104	89	95	60	49	35	30	29
Солтүстік Қазақстан	119	92	62	64	100	72	45	49	19	20	17	15
Шығыс Қазақстан	312	275	207	208	250	217	157	158	62	58	50	50
Астана қ.ө.	78	67	73	54	55	45	53	32	23	22	20	22
Алматы қ.ө.	265	206	194	161	192	147	137	106	73	59	57	55
Қала халқы Городское население												
Қазақстан Республикасы	1757	1543	1368	1232	1299	1130	989	838	458	413	379	394
Ақмола	60	54	53	39	51	44	40	27	9	10	13	12
Ақтөбе	89	64	68	65	54	44	40	46	35	20	28	19
Алматы	38	37	35	33	24	26	22	24	14	11	13	9
Атырау	37	42	41	24	23	32	29	18	14	10	12	6
Батыс Қазақстан	57	39	38	38	45	31	27	23	12	8	11	15
Жамбыл	71	53	54	41	55	38	39	24	16	15	15	17
Қарағанды	341	322	233	266	244	220	170	178	97	102	63	88
Қостанай	72	75	68	62	48	51	46	38	24	24	22	24
Қызылорда	58	59	68	47	46	42	49	29	12	17	19	18
Маңғыстау	42	27	38	30	29	19	30	16	13	8	8	14
Оңтүстік Қазақстан	158	153	119	118	128	122	93	90	30	31	26	28
Павлодар	120	101	107	72	80	74	81	47	40	27	26	25
Солтүстік Қазақстан	58	48	37	39	47	35	26	31	11	13	11	8
Шығыс Қазақстан	213	196	142	143	178	160	107	109	35	36	35	34
Астана қ.ө.	78	67	73	54	55	45	53	32	23	22	20	22
Алматы қ.ө.	265	206	194	161	192	147	137	106	73	59	57	55
Ауыл халқы Сельское население												
Қазақстан Республикасы	826	670	641	528	567	461	429	351	259	209	212	177
Ақмола	46	26	42	32	35	20	32	23	11	6	10	9
Ақтөбе	22	25	34	12	16	18	23	8	6	7	11	4
Алматы	100	95	94	83	71	70	58	49	29	25	36	34
Атырау	36	25	35	24	26	18	20	17	10	7	15	7
Батыс Қазақстан	27	26	19	22	21	20	11	15	6	6	8	7
Жамбыл	90	57	51	42	58	37	39	25	32	20	12	17
Қарағанды	41	25	30	30	27	10	18	23	14	15	12	7
Қостанай	57	57	51	44	41	42	36	31	16	15	15	13

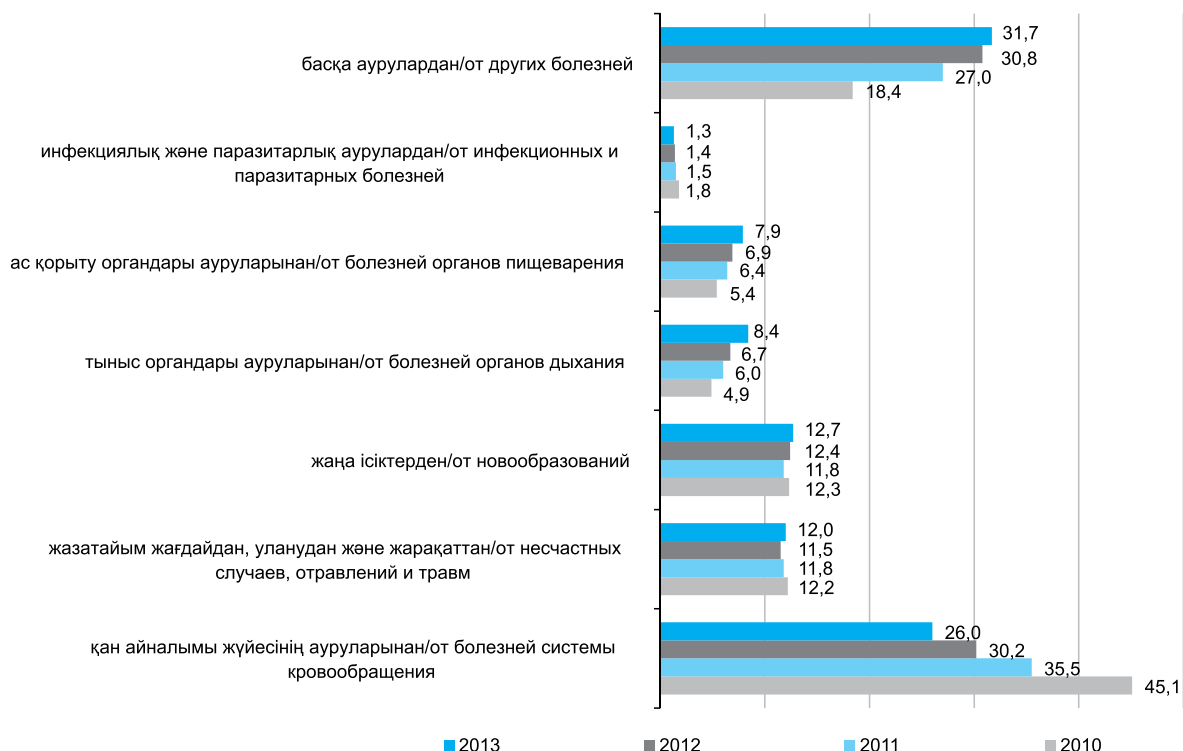
	Өлгендер саны, адам Число умерших, человек											
	Барлығы Всего				Ерлер Мужчины				Әйелдер Женщины			
	2010	2011	2012	2013	2010	2011	2012	2013	2010	2011	2012	2013
Қызылорда	49	50	30	27	23	36	19	19	26	14	11	8
Маңғыстау	30	23	32	22	17	13	23	12	13	10	9	10
Оңтүстік Қазақстан	135	115	115	83	83	68	67	49	52	47	48	34
Павлодар	33	23	18	17	24	15	14	13	9	8	4	4
Солтүстік Қазақстан	61	44	25	25	53	37	19	18	8	7	6	7
Шығыс Қазақстан	99	79	65	65	72	57	50	49	27	22	15	16

	100 000 адамға на 100 000 человек											
	Барлығы Всего				Ерлер Мужчины				Әйелдер Женщины			
	2010	2011	2012	2013	2010	2011	2012	2013	2010	2011	2012	2013
Барлық халық												
Все население												
Қазақстан Республикасы	15,83	13,37	11,96	10,33	23,72	19,93	17,51	14,46	8,48	7,25	6,80	6,48
Ақмола	14,44	10,92	12,98	9,67	24,31	18,11	20,37	14,10	5,26	4,22	6,08	5,53
Ақтөбе	14,41	11,38	12,89	9,60	18,88	16,48	16,53	13,96	10,26	6,66	9,51	5,54
Алматы	7,44	6,98	6,69	5,90	10,44	10,34	8,45	7,56	4,55	3,74	4,99	4,30
Атырау	13,86	12,47	13,84	8,55	19,01	18,98	18,20	12,71	8,93	6,20	9,65	4,54
Батыс Қазақстан	13,86	10,65	9,27	9,66	22,58	17,32	12,80	12,68	5,74	4,43	5,97	6,85
Жамбыл	15,48	10,47	9,88	7,71	22,29	14,61	15,00	9,29	9,00	6,51	4,97	6,18
Қарағанды	28,31	25,61	19,33	21,67	42,52	35,94	29,26	31,13	15,59	16,36	10,45	13,18
Қостанай	14,62	14,99	13,53	12,04	21,38	22,38	19,75	16,60	8,58	8,39	7,97	7,96
Қызылорда	15,40	15,42	13,62	10,09	19,93	22,12	18,92	13,11	10,90	8,75	8,33	7,08
Маңғыстау	14,02	9,35	12,57	9,00	18,08	12,06	19,18	9,76	10,03	6,68	6,06	8,25
Оңтүстік Қазақстан	11,54	10,33	8,83	7,43	16,82	14,80	12,18	10,35	6,38	5,95	5,54	4,55
Павлодар	20,53	16,61	16,71	11,85	29,67	25,34	26,99	16,97	12,41	8,85	7,58	7,30
Солтүстік Қазақстан	20,13	15,69	10,66	11,08	35,54	25,78	16,25	17,81	6,14	6,51	5,58	4,96
Шығыс Қазақстан	22,32	19,69	14,85	14,92	37,66	32,71	23,69	23,84	8,45	7,91	6,84	6,84
Астана қ.ә.	11,59	9,31	9,60	6,78	16,78	12,89	14,42	8,32	6,66	5,93	5,09	5,34
Алматы қ.ә.	18,90	14,39	13,26	10,79	29,89	22,48	20,55	15,60	9,61	7,59	7,16	6,78
Қала халқы												
Городское население												
Қазақстан Республикасы	19,75	17,05	14,87	13,18	31,18	26,67	22,95	19,13	9,68	8,58	7,75	7,93
Ақмола	17,52	15,79	15,45	11,29	31,92	27,51	24,91	16,70	4,93	5,49	7,13	6,53
Ақтөбе	18,87	13,29	13,94	13,14	24,36	19,44	17,42	19,71	14,00	7,84	10,85	7,27
Алматы	8,73	8,38	7,81	7,26	11,63	12,40	10,32	11,10	6,12	4,75	5,53	3,78
Атырау	14,76	16,32	15,51	9,18	19,24	26,05	22,98	14,44	10,67	7,43	8,68	4,39
Батыс Қазақстан	19,87	13,29	12,66	12,50	33,84	22,81	19,46	16,37	7,80	5,08	6,82	9,18
Жамбыл	16,84	12,55	12,70	9,49	27,75	19,09	19,43	11,76	7,16	6,72	6,69	7,46
Қарағанды	32,42	30,39	21,86	24,79	49,97	44,75	34,37	35,73	17,21	17,96	11,03	15,31
Қостанай	16,28	16,86	15,16	13,69	23,79	25,10	22,43	18,36	9,98	9,93	9,03	9,76
Қызылорда	19,80	19,77	22,26	15,00	32,31	28,89	32,89	18,97	7,97	11,10	12,14	11,22
Маңғыстау	15,41	9,68	13,34	10,33	21,91	14,01	21,63	11,31	9,27	5,59	5,47	9,40
Оңтүстік Қазақстан	15,83	15,05	11,48	11,14	26,70	24,94	18,61	17,61	5,78	5,88	4,84	5,11
Павлодар	23,52	19,68	20,73	13,81	34,10	31,37	34,12	19,59	14,51	9,74	9,32	8,88
Солтүстік Қазақстан	24,33	20,10	15,47	16,24	43,60	32,41	24,03	28,55	8,42	9,94	8,39	6,08
Шығыс Қазақстан	26,42	24,20	17,46	17,46	48,09	43,02	28,61	28,94	8,02	8,22	7,96	7,69
Астана қ.ә.	11,59	9,31	9,60	6,78	16,78	12,89	14,42	8,32	6,66	5,93	5,09	5,34
Алматы қ.ә.	18,90	14,39	13,26	10,79	29,89	22,48	20,55	15,60	9,61	7,59	7,16	6,78
Ауыл халқы												
Сельское население												
Қазақстан Республикасы	11,12	8,93	8,45	6,87	15,32	12,31	11,32	9,14	6,95	5,56	5,58	4,60
Ақмола	11,74	6,66	10,80	8,23	18,04	10,34	16,58	11,92	5,56	3,05	5,10	4,59
Ақтөбе	7,36	8,32	11,21	3,90	10,74	12,01	15,19	5,21	4,01	4,65	7,24	2,59
Алматы	7,05	6,56	6,35	5,49	10,09	9,74	7,91	6,54	4,05	3,42	4,83	4,46
Атырау	13,05	8,93	12,30	8,00	18,81	12,81	13,99	11,28	7,27	5,02	10,59	4,69
Батыс Қазақстан	8,46	8,21	6,03	6,94	13,18	12,61	6,96	9,42	3,75	3,79	5,10	4,44
Жамбыл	14,54	9,07	8,00	6,51	18,78	11,78	12,22	7,73	10,32	6,36	3,77	5,28
Қарағанды	13,78	8,46	10,19	10,23	18,12	6,74	12,16	15,59	9,42	10,18	8,19	4,80
Қостанай	12,95	13,08	11,83	10,29	19,12	19,78	17,12	14,85	7,09	6,71	6,79	5,94
Қызылорда	12,19	12,25	7,24	6,43	11,29	17,37	9,03	8,91	13,13	6,97	5,40	3,87
Маңғыстау	12,44	8,98	11,77	7,66	13,92	10,02	16,71	8,26	10,93	7,91	6,70	7,05
Оңтүстік Қазақстан	8,76	7,29	7,13	5,04	10,70	8,56	8,24	5,90	6,79	6,00	6,00	4,17
Павлодар	14,04	9,85	7,77	7,41	20,70	13,01	12,21	11,43	7,56	6,77	3,42	3,46
Солтүстік Қазақстан	17,30	12,66	7,30	7,41	30,54	21,61	11,26	10,81	4,47	3,97	3,46	4,10
Шығыс Қазақстан	16,73	13,47	11,19	11,30	24,52	19,56	17,31	17,12	9,06	7,46	5,14	5,54

Өлу себептерінің негізгі жіктеліміне қарай өлім Смертность по основным классам причин смерти

өлгендердің жалпы санынан пайызбен

в процентах от общего числа умерших



7.10 Өлім себептерінің негізгі жіктеліміне қарай нәрестелер өлім Младенческая смертность по основным классам причин смерти

Перинаталдық кезеңде пайда болатын жағдайлардан От отдельных состояний, возникающих в перинатальном периоде

	1 жасқа дейінгі жаста өлгендер саны, адам Число умерших в возрасте до 1 года, человек									
	Ұлдар және қыздар Мальчики и девочки			Ұлдар Мальчики			Қыздар Девочки			
	2010	2011	2012	2010	2011	2012	2010	2011	2012	2013
Барлық халық										
Все население										
Қазақстан Республикасы	3619	3174	2933	2489	2145	1889	1705	1464	1474	1285
Ақмола	93	117	79	86	59	68	37	53	34	49
Ақтөбе	152	90	111	96	96	63	55	63	56	27
Алматы	312	305	298	233	181	192	184	151	131	113
Атырау	152	163	161	77	94	95	84	38	58	68
Батыс Қазақстан	66	63	47	39	34	37	33	23	32	26
Жамбыл	250	222	217	248	159	129	135	132	91	93
Қарағанды	187	113	124	140	105	69	79	79	82	44
Қостанай	101	85	107	81	73	50	66	50	28	35
Қызылорда	262	218	229	155	154	134	133	87	108	84
Маңғыстау	199	179	140	108	104	99	74	66	95	80
Оңтүстік Қазақстан	1009	829	732	649	578	495	421	380	431	334
Павлодар	97	98	69	51	59	59	42	29	38	39
Солтүстік Қазақстан	62	54	63	58	37	31	39	32	25	23
Шығыс Қазақстан	262	219	215	159	154	137	120	94	108	82
Астана қ.ө.	94	97	105	91	57	49	61	54	37	48
Алматы қ.ө.	321	322	236	218	201	182	142	133	120	140
Қала халқы										
Городское население										
Қазақстан Республикасы	2034	1884	1653	1439	1217	1108	954	826	817	776
Ақмола	57	68	49	52	33	40	24	32	24	28
Ақтөбе	99	60	87	63	64	42	42	41	35	18
Алматы	111	98	89	67	68	62	52	44	43	36
Атырау	69	76	91	38	41	48	49	17	28	28

	1 жасқа дейінгі жаста өлгендер саны, адам Число умерших в возрасте до 1 года, человек											
	Ұлдар және қыздар Мальчики и девочки				Ұлдар Мальчики				Қыздар Девочки			
	2010	2011	2012	2013	2010	2011	2012	2013	2010	2011	2012	2013
Батыс Қазақстан	34	31	23	23	16	16	15	14	18	15	8	9
Жамбыл	104	109	89	141	64	67	50	72	40	42	39	69
Қарағанды	153	91	105	117	91	54	69	62	62	37	36	55
Қостанай	51	49	63	50	35	32	43	35	16	17	20	15
Қызылорда	119	96	97	71	71	55	51	35	48	41	46	36
Маңғыстау	105	102	58	49	56	55	30	29	49	47	28	20
Оңтүстік Қазақстан	469	483	340	300	273	279	202	169	196	204	138	131
Павлодар	72	58	51	31	42	40	32	17	30	18	19	14
Солтүстік Қазақстан	28	22	29	30	16	13	16	18	12	9	13	12
Шығыс Қазақстан	148	122	141	98	89	74	76	54	59	48	65	44
Астана қ.ө.	94	97	105	91	57	49	61	54	37	48	44	37
Алматы қ.ө.	321	322	236	218	201	182	142	133	120	140	94	85

Ауыл халқы

Сельское население

Қазақстан Республикасы	1585	1290	1280	1050	928	781	751	638	657	509	529	412
Ақмола	36	49	30	34	26	28	13	21	10	21	17	13
Ақтөбе	53	30	24	33	32	21	13	22	21	9	11	11
Алматы	201	207	209	166	113	130	132	107	88	77	77	59
Атырау	83	87	70	39	53	47	35	21	30	40	35	18
Батыс Қазақстан	32	32	24	16	18	21	18	9	14	11	6	7
Жамбыл	146	113	128	107	95	62	85	60	51	51	43	47
Қарағанды	34	22	19	23	14	15	10	17	20	7	9	6
Қостанай	50	36	44	31	38	18	23	15	12	18	21	16
Қызылорда	143	122	132	84	83	79	82	52	60	43	50	32
Маңғыстау	94	77	82	59	48	44	44	37	46	33	38	22
Оңтүстік Қазақстан	540	346	392	349	305	216	219	211	235	130	173	138
Павлодар	25	40	18	20	17	19	10	12	8	21	8	8
Солтүстік Қазақстан	34	32	34	28	21	18	23	14	13	14	11	14
Шығыс Қазақстан	114	97	74	61	65	63	44	40	49	34	30	21

Жалғасы

Продолжение

	10 000 туылғандарға на 10 000 родившихся											
	Ұлдар және қыздар Мальчики и девочки				Ұлдар Мальчики				Қыздар Девочки			
	2010	2011	2012	2013	2010	2011	2012	2013	2010	2011	2012	2013
Барлық халық												
Все население												
Қазақстан Республикасы	98,72	85,29	77,21	64,41	113,63	98,55	87,40	73,43	82,88	71,21	66,43	54,79
Ақмола	73,49	92,37	59,25	66,55	90,39	103,20	54,69	79,73	55,45	80,64	63,78	52,48
Ақтөбе	88,81	50,75	61,05	51,34	109,43	69,07	58,36	65,08	67,20	31,38	63,99	36,65
Алматы	69,02	66,53	63,89	48,37	77,89	81,50	77,47	61,24	59,63	50,65	49,85	34,87
Атырау	102,71	106,80	103,51	48,22	123,30	120,80	105,46	46,42	80,94	91,95	101,59	50,09
Батыс Қазақстан	55,33	52,93	38,05	30,75	55,32	60,18	51,62	34,57	55,38	45,23	23,47	26,51
Жамбыл	87,63	77,19	76,09	86,07	107,77	86,94	92,87	88,47	66,05	66,83	58,67	83,64
Қарағанды	79,80	46,77	50,65	56,72	87,64	56,05	62,73	62,34	71,55	37,10	37,86	50,78
Қостанай	78,84	66,59	81,83	62,13	109,63	76,85	99,51	74,73	45,49	55,90	63,58	48,69
Қызылорда	131,63	108,39	113,29	78,41	149,80	129,13	126,38	84,71	112,24	86,31	99,10	71,63
Маңғыстау	135,07	112,46	82,89	59,59	134,97	119,46	85,66	70,26	135,11	104,96	80,05	48,06
Оңтүстік Қазақстан	129,61	104,50	91,48	81,02	144,63	121,24	101,94	92,10	113,80	86,76	80,32	69,32
Павлодар	78,58	76,36	53,63	39,10	93,56	89,53	63,48	42,69	62,84	62,45	43,20	35,20
Солтүстік Қазақстан	70,86	62,20	72,32	67,58	82,67	69,01	87,43	71,77	58,53	54,91	56,55	63,07
Шығыс Қазақстан	111,31	95,60	92,63	69,32	127,93	116,09	101,53	79,64	93,97	73,90	83,46	58,39
Астана қ.ө.	55,23	54,38	54,56	42,24	64,91	53,58	61,61	48,17	44,83	55,15	47,13	35,84
Алматы қ.ө.	124,41	126,94	88,33	80,14	150,08	137,54	102,73	94,89	96,69	115,39	72,95	64,41

Қала халқы

Городское население

Қазақстан Республикасы	105,61	95,59	80,54	68,96	122,68	109,05	90,53	76,68	87,49	81,26	69,96	60,71
Ақмола	84,65	102,52	70,67	76,94	94,64	113,71	68,50	91,78	73,92	90,02	72,61	60,93
Ақтөбе	93,52	53,38	74,39	51,79	118,08	71,91	68,96	65,24	67,86	33,34	80,27	37,44
Алматы	98,64	86,56	76,58	56,16	118,32	106,22	87,89	71,76	78,05	65,66	65,01	39,68
Атырау	88,72	98,68	113,19	47,80	102,16	122,76	119,56	41,78	74,52	73,95	106,49	54,09
Батыс Қазақстан	53,48	48,19	33,91	33,16	49,46	47,91	42,69	38,24	57,68	48,66	24,44	27,45
Жамбыл	96,90	98,33	76,65	125,93	114,40	116,95	86,31	124,80	77,82	78,47	66,70	127,11
Қарағанды	83,96	47,94	54,59	59,77	97,77	55,85	69,78	61,65	69,53	39,66	38,49	57,78
Қостанай	77,51	73,11	87,51	68,87	101,50	92,74	118,39	95,34	51,07	52,40	56,20	41,80
Қызылорда	132,76	104,16	103,70	78,21	153,81	115,62	105,23	74,81	110,40	91,95	102,09	81,71
Маңғыстау	143,58	129,18	71,98	56,51	145,60	135,89	72,69	64,54	141,22	122,05	71,25	47,84
Оңтүстік Қазақстан	156,67	156,55	106,96	95,65	177,09	176,33	123,29	104,30	135,00	135,80	89,63	86,33
Павлодар	86,94	67,34	57,99	34,81	99,13	90,82	70,91	36,82	73,88	42,75	44,37	32,62
Солтүстік Қазақстан	75,12	57,93	74,15	77,80	84,27	65,58	77,82	89,49	65,52	49,65	70,02	64,88
Шығыс Қазақстан	112,73	91,60	98,70	69,36	133,69	107,75	104,43	73,77	91,17	74,42	92,85	64,57
Астана қ.ө.	55,23	54,38	54,56	42,24	64,91	53,58	61,61	48,17	44,83	55,15	47,13	35,84
Алматы қ.ө.	124,41	126,94	88,33	80,14	150,08	137,54	102,73	94,89	96,69	115,39	72,95	64,41

	10 000 туылғандарға на 10 000 родившихся											
	Ұлдар және қыздар Мальчики и девочки				Ұлдар Мальчики				Қыздар Девочки			
	2010	2011	2012	2013	2010	2011	2012	2013	2010	2011	2012	2013
Ауыл халқы												
Сельское население												
Қазақстан Республикасы	91,14	73,63	73,19	59,12	103,72	86,58	83,57	69,67	77,89	59,85	62,29	47,87
Ақмола	60,84	81,29	46,97	55,08	85,58	91,20	40,06	66,28	34,70	71,03	54,07	43,24
Ақтөбе	81,17	46,33	36,99	50,55	95,43	64,43	38,96	64,83	66,17	28,03	34,76	35,07
Алматы	59,18	59,96	59,71	45,80	64,57	73,37	74,01	57,77	53,42	45,77	44,83	33,33
Атырау	118,18	115,03	93,04	48,95	146,80	118,82	90,41	51,42	87,98	110,81	96,04	46,32
Батыс Қазақстан	57,38	58,59	43,17	27,85	61,76	75,04	62,51	30,07	52,61	41,31	22,37	25,39
Жамбыл	82,09	63,89	75,48	60,96	103,79	68,05	97,14	65,89	59,09	59,51	52,48	55,75
Қарағанды	65,07	42,29	36,24	45,09	52,54	56,44	37,03	65,03	78,21	27,49	35,38	24,13
Қостанай	80,16	59,27	74,33	53,54	118,27	58,72	76,27	49,69	39,64	59,71	72,42	57,65
Қызылорда	130,82	111,82	121,58	78,62	146,61	140,32	144,40	92,96	113,95	81,45	96,54	62,90
Маңғыстау	126,80	96,01	92,75	62,35	124,66	103,62	97,54	75,44	129,07	87,21	87,47	48,19
Оңтүстік Қазақстан	113,06	71,26	81,22	71,68	124,53	86,34	87,89	84,28	101,09	55,21	74,17	58,34
Павлодар	61,73	94,71	44,01	48,35	82,17	87,03	47,10	55,20	40,51	103,52	40,62	40,80
Солтүстік Қазақстан	67,72	65,48	70,75	59,21	81,51	71,67	95,35	57,13	53,17	58,96	46,03	61,29
Шығыс Қазақстан	109,60	101,37	82,51	69,33	121,06	127,89	96,74	89,24	97,38	73,29	67,95	48,64

Туа біткен ауытқулардан От врожденных аномалий

	1 жасқа дейінгі жаста өлгендер саны, адам Число умерших в возрасте до 1 года, человек											
	Ұлдар және қыздар Мальчики и девочки				Ұлдар Мальчики				Қыздар Девочки			
	2010	2011	2012	2013	2010	2011	2012	2013	2010	2011	2012	2013
Барлық халық Все население												
Қазақстан Республикасы	1065	1089	985	807	572	615	523	431	493	474	462	376
Ақмола	30	37	26	31	16	24	13	17	14	13	13	14
Ақтөбе	62	46	50	39	38	30	32	17	24	16	18	22
Алматы	89	94	84	79	47	52	49	42	42	42	35	37
Атырау	53	52	50	34	23	28	26	20	30	24	24	14
Батыс Қазақстан	54	43	39	31	23	23	22	21	31	20	17	10
Жамбыл	116	112	91	80	60	61	41	40	56	51	50	40
Қарағанды	90	93	101	47	54	53	53	23	36	40	48	24
Қостанай	35	33	42	33	18	20	22	20	17	13	20	13
Қызылорда	73	58	68	54	36	30	33	28	37	28	35	26
Маңғыстау	32	47	35	27	16	26	16	11	16	21	19	16
Оңтүстік Қазақстан	144	197	167	150	78	105	97	76	66	92	70	74
Павлодар	34	42	26	31	20	21	12	19	14	21	14	12
Солтүстік Қазақстан	32	27	21	16	16	19	8	6	16	8	13	10
Шығыс Қазақстан	108	84	88	77	56	49	44	47	52	35	44	30
Астана қ.ө.	49	60	58	49	32	36	39	26	17	24	19	23
Алматы қ.ө.	64	64	39	29	39	38	16	18	25	26	23	11
Қала халқы Городское население												
Қазақстан Республикасы	573	593	553	445	307	345	301	242	266	248	252	203
Ақмола	13	23	17	18	9	15	7	7	4	8	10	11
Ақтөбе	42	23	35	30	26	15	26	14	16	8	9	16
Алматы	28	27	19	21	19	17	12	13	9	10	7	8
Атырау	26	27	27	19	14	16	17	15	12	11	10	4
Батыс Қазақстан	30	18	16	16	8	9	11	10	22	9	5	6
Жамбыл	44	47	37	40	21	25	16	19	23	22	21	21
Қарағанды	67	65	76	30	43	40	41	12	24	25	35	18
Қостанай	17	21	26	19	6	13	12	10	11	8	14	9
Қызылорда	36	27	37	27	16	13	22	12	20	14	15	15
Маңғыстау	15	28	19	17	8	16	7	7	7	12	12	10
Оңтүстік Қазақстан	52	72	68	62	28	42	38	36	24	30	30	26
Павлодар	21	30	18	22	9	13	8	10	12	17	10	12
Солтүстік Қазақстан	11	10	11	7	5	9	3	5	6	1	8	2
Шығыс Қазақстан	58	51	50	39	24	28	26	28	34	23	24	11
Астана қ.ө.	49	60	58	49	32	36	39	26	17	24	19	23
Алматы қ.ө.	64	64	39	29	39	38	16	18	25	26	23	11
Ауыл халқы Сельское население												
Қазақстан Республикасы	492	496	432	362	265	270	222	189	227	226	210	173
Ақмола	17	14	9	13	7	9	6	10	10	5	3	3
Ақтөбе	20	23	15	9	12	15	6	3	8	8	9	6
Алматы	61	67	65	58	28	35	37	29	33	32	28	29
Атырау	27	25	23	15	9	12	9	5	18	13	14	10
Батыс Қазақстан	24	25	23	15	15	14	11	11	9	11	12	4
Жамбыл	72	65	54	40	39	36	25	21	33	29	29	19

	1 жасқа дейінгі жаста өлгендер саны, адам Число умерших в возрасте до 1 года, человек											
	Ұлдар және қыздар Мальчики и девочки				Ұлдар Мальчики				Қыздар Девочки			
	2010	2011	2012	2013	2010	2011	2012	2013	2010	2011	2012	2013
Қарағанды	23	28	25	17	11	13	12	11	12	15	13	6
Қостанай	18	12	16	14	12	7	10	10	6	5	6	4
Қызылорда	37	31	31	27	20	17	11	16	17	14	20	11
Маңғыстау	17	19	16	10	8	10	9	4	9	9	7	6
Оңтүстік Қазақстан	92	125	99	88	50	63	59	40	42	62	40	48
Павлодар	13	12	8	9	11	8	4	9	2	4	4	0
Солтүстік Қазақстан	21	17	10	9	11	10	5	1	10	7	5	8
Шығыс Қазақстан	50	33	38	38	32	21	18	19	18	12	20	19

	10 000 туылғандарға на 10 000 родившихся											
	Ұлдар және қыздар Мальчики и девочки				Ұлдар Мальчики				Қыздар Девочки			
	2010	2011	2012	2013	2010	2011	2012	2013	2010	2011	2012	2013
Барлық халық												
Все население												
Қазақстан Республикасы	29,05	29,26	25,93	20,88	30,30	32,08	26,81	21,62	27,72	26,27	24,99	20,10
Ақмола	23,71	29,21	19,50	23,99	24,51	36,42	19,22	25,57	22,83	21,39	19,74	22,26
Ақтөбе	36,23	25,94	27,50	20,85	43,32	32,89	33,95	17,56	28,80	18,60	20,57	24,43
Алматы	19,69	20,50	18,01	16,40	20,22	22,07	20,63	17,03	19,12	18,83	15,31	15,74
Атырау	35,81	34,07	32,15	21,29	30,17	35,60	32,64	24,43	41,86	32,45	31,66	17,98
Батыс Қазақстан	45,27	36,13	31,58	24,44	37,42	37,41	34,41	31,56	53,65	34,79	28,50	16,57
Жамбыл	40,66	38,94	31,91	27,76	40,67	41,11	28,21	26,81	40,64	36,65	35,78	28,84
Қарағанды	38,41	38,49	41,26	19,04	45,07	43,05	42,08	18,15	31,41	33,73	40,38	19,98
Қостанай	27,32	25,85	32,12	25,31	27,03	30,74	33,17	29,89	27,62	20,76	31,01	20,42
Қызылорда	36,68	28,84	33,64	27,32	35,02	28,91	31,36	27,26	38,45	28,77	36,13	27,39
Маңғыстау	21,72	29,53	20,72	14,90	20,77	31,37	18,52	11,71	22,76	27,55	23,04	18,31
Оңтүстік Қазақстан	18,50	24,83	20,87	18,73	19,52	25,72	23,49	18,42	17,43	23,90	18,08	19,07
Павлодар	27,54	32,73	20,21	23,77	31,71	31,87	18,14	27,97	23,15	33,63	22,40	19,20
Солтүстік Қазақстан	36,58	31,10	24,11	18,64	35,75	42,30	17,93	13,46	37,46	19,10	30,63	24,26
Шығыс Қазақстан	45,88	36,67	37,91	33,57	46,52	41,52	37,23	39,82	45,25	31,54	38,65	26,95
Астана қ.ө.	28,79	33,64	30,14	22,74	36,44	39,37	39,39	23,19	20,60	27,57	20,35	22,28
Алматы қ.ө.	24,80	25,23	14,60	10,66	29,12	28,72	11,58	12,84	20,14	21,43	17,85	8,34
Қала халқы												
Городское население												
Қазақстан Республикасы	29,75	30,09	26,94	21,33	30,95	33,96	28,56	22,47	28,48	25,97	25,22	20,11
Ақмола	19,31	34,68	24,52	26,63	25,81	42,64	19,98	20,08	12,32	25,72	29,05	33,51
Ақтөбе	39,68	20,46	29,93	24,66	47,97	25,68	42,69	22,28	31,02	14,82	16,05	27,23
Алматы	24,88	23,85	16,35	17,60	33,06	29,13	20,28	21,20	16,34	18,24	12,30	13,80
Атырау	33,43	35,06	33,58	23,90	34,89	40,92	41,48	36,86	31,94	29,05	25,35	10,30
Батыс Қазақстан	47,19	27,98	23,59	23,07	24,73	26,95	31,31	27,31	70,49	29,20	15,28	18,30
Жамбыл	40,99	42,40	31,86	35,73	37,54	43,64	27,62	32,93	44,75	41,10	35,92	38,69
Қарағанды	36,76	34,24	39,51	15,33	46,20	41,37	41,47	11,93	26,92	26,79	37,42	18,91
Қостанай	25,84	31,33	36,11	26,17	17,40	37,68	33,04	27,24	35,11	24,66	39,34	25,08
Қызылорда	40,16	29,30	39,56	29,74	34,66	27,33	45,39	25,65	46,00	31,40	33,29	34,05
Маңғыстау	20,51	35,46	23,58	19,61	20,80	39,53	16,96	15,58	20,17	31,16	30,54	23,92
Оңтүстік Қазақстан	17,37	23,34	21,39	19,77	18,16	26,54	23,19	22,22	16,53	19,97	19,49	17,13
Павлодар	25,36	34,83	20,47	24,71	21,24	29,52	17,73	21,66	29,55	40,38	23,35	27,96
Солтүстік Қазақстан	29,51	26,33	28,13	18,15	26,33	45,40	14,59	24,86	32,76	5,52	43,09	10,81
Шығыс Қазақстан	44,18	38,29	35,00	27,60	36,05	40,77	35,72	38,25	52,54	35,66	34,28	16,14
Астана қ.ө.	28,79	33,64	30,14	22,74	36,44	39,37	39,39	23,19	20,60	27,57	20,35	22,28
Алматы қ.ө.	24,80	25,23	14,60	10,66	29,12	28,72	11,58	12,84	20,14	21,43	17,85	8,34
Ауыл халқы												
Сельское население												
Қазақстан Республикасы	28,29	28,31	24,70	20,38	29,62	29,93	24,70	20,64	26,91	26,58	24,73	20,10
Ақмола	28,73	23,23	14,09	21,06	23,04	29,31	18,49	31,56	34,70	16,91	9,54	9,98
Ақтөбе	30,63	35,52	23,12	13,79	35,79	46,02	17,98	8,84	25,21	24,91	28,44	19,13
Алматы	17,96	19,41	18,57	16,00	16,00	19,75	20,75	15,66	20,03	19,02	16,30	16,38
Атырау	38,44	33,06	30,57	18,83	24,93	30,34	23,25	12,24	52,79	36,01	38,41	25,73
Батыс Қазақстан	43,03	45,78	41,37	26,11	51,46	50,03	38,20	36,75	33,82	41,31	44,74	14,51
Жамбыл	40,48	36,75	31,84	22,79	42,61	39,52	28,57	23,06	38,23	33,84	35,39	22,54
Қарағанды	44,02	53,82	47,68	33,33	41,28	48,92	44,43	42,08	46,92	58,91	51,11	24,13
Қостанай	28,86	19,76	27,03	24,18	37,35	22,84	33,16	33,13	19,82	16,59	20,69	14,41
Қызылорда	33,85	28,41	28,55	25,27	35,33	30,20	19,37	28,60	32,29	26,52	38,62	21,62
Маңғыстау	22,93	23,69	18,10	10,57	20,78	23,55	19,95	8,16	25,25	23,78	16,11	13,14
Оңтүстік Қазақстан	19,26	25,74	20,51	18,07	20,41	25,18	23,68	15,98	18,07	26,33	17,15	20,29
Павлодар	32,10	28,41	19,56	21,76	53,17	36,65	18,84	41,40	10,13	19,72	20,31	0,00
Солтүстік Қазақстан	41,83	34,78	20,81	19,03	42,70	39,82	20,73	4,08	40,90	29,48	20,92	35,02
Шығыс Қазақстан	48,07	34,49	42,37	43,19	59,60	42,63	39,58	42,39	35,77	25,87	45,30	44,01

Тыныс органдары ауруларынан От болезней органов дыхания

	1 жасқа дейінгі жаста өлгендер саны, адам Число умерших в возрасте до 1 года, человек											
	Ұлдар және қыздар Мальчики и девочки				Ұлдар Мальчики				Қыздар Девочки			
	2010	2011	2012	2013	2010	2011	2012	2013	2010	2011	2012	2013
	Барлық халық Все население											
Қазақстан Республикасы	548	411	364	296	301	222	220	164	247	189	144	132
Ақмола	16	9	10	9	12	6	5	2	4	3	5	7
Ақтөбе	28	21	21	13	15	7	12	7	13	14	9	6
Алматы	72	55	47	37	37	32	33	19	35	23	14	18
Атырау	21	19	10	7	11	9	6	3	10	10	4	4
Батыс Қазақстан	30	27	18	10	20	15	13	6	10	12	5	4
Жамбыл	38	29	20	13	24	14	14	9	14	15	6	4
Қарағанды	19	19	21	14	10	11	10	8	9	8	11	6
Қостанай	13	13	15	12	8	5	10	8	5	8	5	4
Қызылорда	43	31	19	22	25	20	13	13	18	11	6	9
Маңғыстау	20	16	12	13	9	10	5	6	11	6	7	7
Оңтүстік Қазақстан	157	86	92	67	85	43	58	41	72	43	34	26
Павлодар	3	10	3	4	1	4	2	1	2	6	1	3
Солтүстік Қазақстан	7	2	1	7	5	2	0	4	2	0	1	3
Шығыс Қазақстан	38	41	29	19	16	22	17	10	22	19	12	9
Астана қ.ө.	25	23	26	28	16	15	11	17	9	8	15	11
Алматы қ.ө.	18	10	20	21	7	7	11	10	11	3	9	11
Қала халқы Городское население												
Қазақстан Республикасы	233	181	169	147	124	103	95	76	109	78	74	71
Ақмола	8	6	6	6	7	3	3	1	1	3	3	5
Ақтөбе	17	6	13	7	9	2	8	3	8	4	5	4
Алматы	12	13	9	5	7	7	5	3	5	6	4	2
Атырау	9	5	5	3	4	2	3	3	5	3	2	0
Батыс Қазақстан	9	15	7	7	5	8	6	4	4	7	1	3
Жамбыл	8	7	5	7	5	3	4	4	3	4	1	3
Қарағанды	14	15	13	9	7	8	5	5	7	7	8	4
Қостанай	4	4	1	2	2	2	0	2	2	2	1	0
Қызылорда	23	12	6	12	13	8	4	7	10	4	2	5
Маңғыстау	11	5	4	4	4	4	1	1	7	1	3	3
Оңтүстік Қазақстан	51	31	34	19	27	15	23	9	24	16	11	10
Павлодар	3	4	2	3	1	4	1	1	2	0	1	2
Солтүстік Қазақстан	2	1	0	3	2	1	0	2	0	0	0	1
Шығыс Қазақстан	19	24	18	11	8	14	10	4	11	10	8	7
Астана қ.ө.	25	23	26	28	16	15	11	17	9	8	15	11
Алматы қ.ө.	18	10	20	21	7	7	11	10	11	3	9	11
Ауыл халқы Сельское население												
Қазақстан Республикасы	315	230	195	149	177	119	125	88	138	111	70	61
Ақмола	8	3	4	3	5	3	2	1	3	0	2	2
Ақтөбе	11	15	8	6	6	5	4	4	5	10	4	2
Алматы	60	42	38	32	30	25	28	16	30	17	10	16
Атырау	12	14	5	4	7	7	3	0	5	7	2	4
Батыс Қазақстан	21	12	11	3	15	7	7	2	6	5	4	1
Жамбыл	30	22	15	6	19	11	10	5	11	11	5	1
Қарағанды	5	4	8	5	3	3	5	3	2	1	3	2
Қостанай	9	9	14	10	6	3	10	6	3	6	4	4
Қызылорда	20	19	13	10	12	12	9	6	8	7	4	4
Маңғыстау	9	11	8	9	5	6	4	5	4	5	4	4
Оңтүстік Қазақстан	106	55	58	48	58	28	35	32	48	27	23	16
Павлодар	0	6	1	1	0	0	1	0	0	6	0	1
Солтүстік Қазақстан	5	1	1	4	3	1	0	2	2	0	1	2
Шығыс Қазақстан	19	17	11	8	8	8	7	6	11	9	4	2

Жалғасы

Продолжение

	10 000 туылғандарға на 10 000 родившихся											
	Ұлдар және қыздар Мальчики и девочки				Ұлдар Мальчики				Қыздар Девочки			
	2010	2011	2012	2013	2010	2011	2012	2013	2010	2011	2012	2013
	Барлық халық Все население											
Қазақстан Республикасы	14,95	11,04	9,58	7,66	15,95	11,58	11,28	8,23	13,89	10,47	7,79	7,06
Ақмола	12,64	7,11	7,50	6,96	18,38	9,11	7,39	3,01	6,52	4,94	7,59	11,13
Ақтөбе	16,36	11,84	11,55	6,95	17,10	7,67	12,73	7,23	15,60	16,27	10,28	6,66
Алматы	15,93	12,00	10,08	7,68	15,92	13,58	13,89	7,71	15,93	10,31	6,12	7,66
Атырау	14,19	12,45	6,43	4,38	14,43	11,44	7,53	3,66	13,95	13,52	5,28	5,14
Батыс Қазақстан	25,15	22,68	14,57	7,88	32,54	24,40	20,33	9,02	17,31	20,88	8,38	6,63
Жамбыл	13,32	10,08	7,01	4,51	16,27	9,44	9,63	6,03	10,16	10,78	4,29	2,88
Қарағанды	8,11	7,86	8,58	5,67	8,35	8,93	7,94	6,31	7,85	6,75	9,25	4,99
Қостанай	10,15	10,18	11,47	9,21	12,01	7,69	15,08	11,96	8,12	12,78	7,75	6,28
Қызылорда	21,60	15,41	9,40	11,13	24,32	19,27	12,35	12,66	18,71	11,30	6,19	9,48

	10 000 туылғандарға на 10 000 родившихся											
	Ұлдар және қыздар Мальчики и девочки				Ұлдар Мальчики				Қыздар Девочки			
	2010	2011	2012	2013	2010	2011	2012	2013	2010	2011	2012	2013
Маңғыстау	13,58	10,05	7,10	7,17	11,68	12,07	5,79	6,39	15,64	7,87	8,49	8,01
Оңтүстік Қазақстан	20,17	10,84	11,50	8,36	21,27	10,53	14,04	9,94	19,01	11,17	8,78	6,70
Павлодар	2,43	7,79	2,33	3,07	1,59	6,07	3,02	1,47	3,31	9,61	1,60	4,80
Солтүстік Қазақстан	8,00	2,30	1,15	8,16	11,17	4,45	0,00	8,97	4,68	0,00	2,36	7,28
Шығыс Қазақстан	16,14	17,90	12,49	8,28	13,29	18,64	14,38	8,47	19,14	17,12	10,54	8,09
Астана қ.ө.	14,69	12,89	13,51	13,00	18,22	16,40	11,11	15,16	10,91	9,19	16,07	10,65
Алматы қ.ө.	6,98	3,94	7,49	7,72	5,23	5,29	7,96	7,13	8,86	2,47	6,98	8,34
Қала халқы												
Городское население												
Қазақстан Республикасы	12,10	9,18	8,23	7,04	12,50	10,14	9,02	7,06	11,67	8,17	7,41	7,03
Ақмола	11,88	9,05	8,65	8,88	20,07	8,53	8,56	2,87	3,08	9,64	8,71	15,23
Ақтөбе	16,06	5,34	11,12	5,75	16,61	3,42	13,13	4,77	15,51	7,41	8,92	6,81
Алматы	10,66	11,48	7,74	4,19	12,18	11,99	8,45	4,89	9,08	10,94	7,03	3,45
Атырау	11,57	6,49	6,22	3,77	9,97	5,12	7,32	7,37	13,31	7,92	5,07	0,00
Батыс Қазақстан	14,16	23,32	10,32	10,09	15,46	23,95	17,08	10,93	12,82	22,71	3,06	9,15
Жамбыл	7,45	6,31	4,31	6,25	8,94	5,24	6,90	6,93	5,84	7,47	1,71	5,53
Қарағанды	7,68	7,90	6,76	4,60	7,52	8,27	5,06	4,97	7,85	7,50	8,55	4,20
Қостанай	6,08	5,97	1,39	2,75	5,80	5,80	0,00	5,45	6,38	6,16	2,81	0,00
Қызылорда	25,66	13,02	6,41	13,22	28,16	16,82	8,25	14,96	23,00	8,97	4,44	11,35
Маңғыстау	15,04	6,33	4,96	4,61	10,40	9,88	2,42	2,23	20,17	2,60	7,63	7,18
Оңтүстік Қазақстан	17,04	10,05	10,70	6,06	17,51	9,48	14,04	5,55	16,53	10,65	7,14	6,59
Павлодар	3,62	4,64	2,27	3,37	2,36	9,08	2,22	2,17	4,93	0,00	2,34	4,66
Солтүстік Қазақстан	5,37	2,63	0,00	7,78	10,53	5,04	0,00	9,94	0,00	0,00	0,00	5,41
Шығыс Қазақстан	14,47	18,02	12,60	7,79	12,02	20,39	13,74	5,46	17,00	15,51	11,43	10,27
Астана қ.ө.	14,69	12,89	13,51	13,00	18,22	16,40	11,11	15,16	10,91	9,19	16,07	10,65
Алматы қ.ө.	6,98	3,94	7,49	7,72	5,23	5,29	7,96	7,13	8,86	2,47	6,98	8,34
Ауыл халқы												
Сельское население												
Қазақстан Республикасы	18,11	13,13	11,15	8,39	19,78	13,19	13,91	9,61	16,36	13,05	8,24	7,09
Ақмола	13,52	4,98	6,26	4,86	16,46	9,77	6,16	3,16	10,41	0,00	6,36	6,65
Ақтөбе	16,85	23,16	12,33	9,19	17,89	15,34	11,99	11,79	15,76	31,14	12,64	6,38
Алматы	17,66	12,17	10,86	8,83	17,14	14,11	15,70	8,64	18,21	10,11	5,82	9,04
Атырау	17,09	18,51	6,65	5,02	19,39	17,70	7,75	0,00	14,66	19,39	5,49	10,29
Батыс Қазақстан	37,65	21,97	19,78	5,22	51,46	25,01	24,31	6,68	22,55	18,78	14,91	3,63
Жамбыл	16,87	12,44	8,85	3,42	20,76	12,07	11,43	5,49	12,74	12,84	6,10	1,19
Қарағанды	9,57	7,69	15,26	9,80	11,26	11,29	18,51	11,48	7,82	3,93	11,79	8,04
Қостанай	14,43	14,82	23,65	17,27	18,67	9,79	33,16	19,88	9,91	19,90	13,79	14,41
Қызылорда	18,30	17,41	11,97	9,36	21,20	21,32	15,85	10,73	15,19	13,26	7,72	7,86
Маңғыстау	12,14	13,72	9,05	9,51	12,99	14,13	8,87	10,19	11,22	13,21	9,21	8,76
Оңтүстік Қазақстан	22,19	11,33	12,02	9,86	23,68	11,19	14,05	12,78	20,65	11,47	9,86	6,76
Павлодар	0,00	14,21	2,44	2,42	0,00	0,00	4,71	0,00	0,00	29,58	0,00	5,10
Солтүстік Қазақстан	9,96	2,05	2,08	8,46	11,64	3,98	0,00	8,16	8,18	0,00	4,18	8,76
Шығыс Қазақстан	18,27	17,77	12,27	9,09	14,90	16,24	15,39	13,39	21,86	19,40	9,06	4,63

Инфекциялық және паразитарлық аурулардан От инфекционных и паразитарных болезней

	1 жасқа дейінгі жаста өлгендер саны, адам Число умерших в возрасте до 1 года, человек											
	Ұлдар және қыздар Мальчики и девочки				Ұлдар Мальчики				Қыздар Девочки			
	2010	2011	2012	2013	2010	2011	2012	2013	2010	2011	2012	2013
Барлық халық												
Все население												
Қазақстан Республикасы	191	187	139	154	114	107	79	93	77	80	60	61
Ақмола	5	5	2	7	3	5	1	6	2	0	1	1
Ақтөбе	20	12	22	19	10	7	9	12	10	5	13	7
Алматы	13	13	8	18	7	6	3	12	6	7	5	6
Атырау	4	6	3	7	1	5	2	4	3	1	1	3
Батыс Қазақстан	3	1	4	5	2	0	4	5	1	1	0	0
Жамбыл	25	13	10	7	18	6	4	3	7	7	6	4
Қарағанды	15	13	2	8	9	3	0	6	6	10	2	2
Қостанай	12	14	7	11	7	9	3	5	5	5	4	6
Қызылорда	18	30	13	16	7	19	12	9	11	11	1	7
Маңғыстау	7	6	6	3	2	3	3	2	5	3	3	1
Оңтүстік Қазақстан	53	50	42	25	37	32	24	14	16	18	18	11
Павлодар	3	0	2	2	1	0	2	1	2	0	0	1
Солтүстік Қазақстан	0	1	0	3	0	1	0	2	0	0	0	1
Шығыс Қазақстан	6	15	7	9	5	7	4	7	1	8	3	2
Астана қ.ө.	2	1	3	7	1	1	3	2	1	0	0	5
Алматы қ.ө.	5	7	8	7	4	3	5	3	1	4	3	4
Қала халқы												
Городское население												
Қазақстан Республикасы	91	91	74	82	53	52	46	46	38	39	28	36
Ақмола	3	2	2	4	2	2	1	3	1	0	1	1

Жалғасы

Продолжение

	1 жасқа дейінгі жаста өлгендер саны, адам Число умерших в возрасте до 1 года, человек											
	Ұлдар және қыздар Мальчики и девочки				Ұлдар Мальчики				Қыздар Девочки			
	2010	2011	2012	2013	2010	2011	2012	2013	2010	2011	2012	2013
Ақтөбе	12	9	17	14	4	5	7	9	8	4	10	5
Алматы	4	3	3	6	1	1	1	3	3	2	2	3
Атырау	3	3	1	1	0	3	1	0	3	0	0	1
Батыс Қазақстан	1	0	2	1	1	0	2	1	0	0	0	0
Жамбыл	10	6	0	2	6	4	0	0	4	2	0	2
Қарағанды	12	8	0	5	8	3	0	3	4	5	0	2
Қостанай	7	7	2	5	4	3	0	2	3	4	2	3
Қызылорда	5	13	8	9	4	6	8	5	1	7	0	4
Маңғыстау	4	1	4	1	1	1	2	1	3	0	2	0
Оңтүстік Қазақстан	20	21	17	11	15	15	12	7	5	6	5	4
Павлодар	1	0	2	1	0	0	2	0	1	0	0	1
Солтүстік Қазақстан	0	0	0	0	0	0	0	0	0	0	0	0
Шығыс Қазақстан	2	10	5	8	2	5	2	7	0	5	3	1
Астана қ.ө.	2	1	3	7	1	1	3	2	1	0	0	5
Алматы қ.ө.	5	7	8	7	4	3	5	3	1	4	3	4

Ауыл халқы

Сельское население

Қазақстан Республикасы	100	96	65	72	61	55	33	47	39	41	32	25
Ақмола	2	3	0	3	1	3	0	3	1	0	0	0
Ақтөбе	8	3	5	5	6	2	2	3	2	1	3	2
Алматы	9	10	5	12	6	5	2	9	3	5	3	3
Атырау	1	3	2	6	1	2	1	4	0	1	1	2
Батыс Қазақстан	2	1	2	4	1	0	2	4	1	1	0	0
Жамбыл	15	7	10	5	12	2	4	3	3	5	6	2
Қарағанды	3	5	2	3	1	0	0	3	2	5	2	0
Қостанай	5	7	5	6	3	6	3	3	2	1	2	3
Қызылорда	13	17	5	7	3	13	4	4	10	4	1	3
Маңғыстау	3	5	2	2	1	2	1	1	2	3	1	1
Оңтүстік Қазақстан	33	29	25	14	22	17	12	7	11	12	13	7
Павлодар	2	0	0	1	1	0	0	1	1	0	0	0
Солтүстік Қазақстан	0	1	0	3	0	1	0	2	0	0	0	1
Шығыс Қазақстан	4	5	2	1	3	2	2	0	1	3	0	1

Жалғасы

Продолжение

	10 000 туылғандарға на 10 000 родившихся											
	Ұлдар және қыздар Мальчики и девочки				Ұлдар Мальчики				Қыздар Девочки			
	2010	2011	2012	2013	2010	2011	2012	2013	2010	2011	2012	2013

Барлық халық

Все население

Қазақстан Республикасы	5,21	5,03	3,66	3,98	6,04	5,58	4,05	4,66	4,33	4,43	3,25	3,26
Ақмола	3,95	3,95	1,50	5,42	4,60	7,59	1,48	9,03	3,26	0,00	1,52	1,59
Ақтөбе	11,69	6,77	12,10	10,16	11,40	7,67	9,55	12,40	12,00	5,81	14,85	7,77
Алматы	2,88	2,84	1,72	3,74	3,01	2,55	1,26	4,87	2,73	3,14	2,19	2,55
Атырау	2,70	3,93	1,93	4,38	1,31	6,36	2,51	4,89	4,19	1,35	1,32	3,85
Батыс Қазақстан	2,51	0,84	3,24	3,94	3,25	0,00	6,26	7,51	1,73	1,74	0,00	0,00
Жамбыл	8,76	4,52	3,51	2,43	12,20	4,04	2,75	2,01	5,08	5,03	4,29	2,88
Қарағанды	6,40	5,38	0,82	3,24	7,51	2,44	0,00	4,73	5,24	8,43	1,68	1,66
Қостанай	9,37	10,97	5,35	8,44	10,51	13,83	4,52	7,47	8,12	7,99	6,20	9,42
Қызылорда	9,04	14,92	6,43	8,09	6,81	18,31	11,40	8,76	11,43	11,30	1,03	7,37
Маңғыстау	4,75	3,77	3,55	1,66	2,60	3,62	3,47	2,13	7,11	3,94	3,64	1,14
Оңтүстік Қазақстан	6,81	6,30	5,25	3,12	9,26	7,84	5,81	3,39	4,22	4,68	4,65	2,83
Павлодар	2,43	0,00	1,55	1,53	1,59	0,00	3,02	1,47	3,31	0,00	0,00	1,60
Солтүстік Қазақстан	0,00	1,15	0,00	3,50	0,00	2,23	0,00	4,49	0,00	0,00	0,00	2,43
Шығыс Қазақстан	2,55	6,55	3,02	3,92	4,15	5,93	3,38	5,93	0,87	7,21	2,64	1,80
Астана қ.ө.	1,18	0,56	1,56	3,25	1,14	1,09	3,03	1,78	1,21	0,00	0,00	4,84
Алматы қ.ө.	1,94	2,76	2,99	2,57	2,99	2,27	3,62	2,14	0,81	3,30	2,33	3,03

Қала халқы

Городское население

Қазақстан Республикасы	4,72	4,62	3,61	3,93	5,34	5,12	4,37	4,27	4,07	4,08	2,80	3,57
Ақмола	4,46	3,02	2,88	5,92	5,74	5,69	2,85	8,60	3,08	0,00	2,90	3,05
Ақтөбе	11,34	8,01	14,54	11,51	7,38	8,56	11,49	14,32	15,51	7,41	17,84	8,51
Алматы	3,55	2,65	2,58	5,03	1,74	1,71	1,69	4,89	5,45	3,65	3,51	5,18
Атырау	3,86	3,90	1,24	1,26	0,00	7,67	2,44	0,00	7,98	0,00	0,00	2,58
Батыс Қазақстан	1,57	0,00	2,95	1,44	3,09	0,00	5,69	2,73	0,00	0,00	0,00	0,00
Жамбыл	9,32	5,41	0,00	1,79	10,73	6,98	0,00	0,00	7,78	3,74	0,00	3,68
Қарағанды	6,58	4,21	0,00	2,55	8,60	3,10	0,00	2,98	4,49	5,36	0,00	2,10
Қостанай	10,64	10,44	2,78	6,89	11,60	8,69	0,00	5,45	9,58	12,33	5,62	8,36
Қызылорда	5,58	14,11	8,55	9,91	8,67	12,61	16,51	10,69	2,30	15,70	0,00	9,08
Маңғыстау	5,47	1,27	4,96	1,15	2,60	2,47	4,85	2,23	8,65	0,00	5,09	0,00
Оңтүстік Қазақстан	6,68	6,81	5,35	3,51	9,73	9,48	7,32	4,32	3,44	3,99	3,25	2,64
Павлодар	1,21	0,00	2,27	1,12	0,00	0,00	4,43	0,00	2,46	0,00	0,00	2,33
Солтүстік Қазақстан	0,00	0,00	0,00	0,00	0,00	0,00	0,00	0,00	0,00	0,00	0,00	0,00
Шығыс Қазақстан	1,52	7,51	3,50	5,66	3,00	7,28	2,75	9,56	0,00	7,75	4,29	1,47
Астана қ.ө.	1,18	0,56	1,56	3,25	1,14	1,09	3,03	1,78	1,21	0,00	0,00	4,84
Алматы қ.ө.	1,94	2,76	2,99	2,57	2,99	2,27	3,62	2,14	0,81	3,30	2,33	3,03

	10 000 туылғандарға на 10 000 родившихся											
	Ұлдар және қыздар Мальчики и девочки				Ұлдар Мальчики				Қыздар Девочки			
	2010	2011	2012	2013	2010	2011	2012	2013	2010	2011	2012	2013
Ауыл халқы												
Сельское население												
Қазақстан Республикасы	5,75	5,48	3,72	4,05	6,82	6,10	3,67	5,13	4,62	4,82	3,77	2,90
Ақмола	3,38	4,98	0,00	4,86	3,29	9,77	0,00	9,47	3,47	0,00	0,00	0,00
Ақтөбе	12,25	4,63	7,71	7,66	17,89	6,14	5,99	8,84	6,30	3,11	9,48	6,38
Алматы	2,65	2,90	1,43	3,31	3,43	2,82	1,12	4,86	1,82	2,97	1,75	1,69
Атырау	1,42	3,97	2,66	7,53	2,77	5,06	2,58	9,79	0,00	2,77	2,74	5,15
Батыс Қазақстан	3,59	1,83	3,60	6,96	3,43	0,00	6,95	13,36	3,76	3,76	0,00	0,00
Жамбыл	8,43	3,96	5,90	2,85	13,11	2,20	4,57	3,29	3,48	5,83	7,32	2,37
Қарағанды	5,74	9,61	3,81	5,88	3,75	0,00	0,00	11,48	7,82	19,64	7,86	0,00
Қостанай	8,02	11,52	8,45	10,36	9,34	19,57	9,95	9,94	6,61	3,32	6,90	10,81
Қызылорда	11,89	15,58	4,61	6,55	5,30	23,09	7,04	7,15	18,99	7,58	1,93	5,90
Маңғыстау	4,05	6,23	2,26	2,11	2,60	4,71	2,22	2,04	5,61	7,93	2,30	2,19
Оңтүстік Қазақстан	6,91	5,97	5,18	2,88	8,98	6,80	4,82	2,80	4,73	5,10	5,57	2,96
Павлодар	4,94	0,00	0,00	2,42	4,83	0,00	0,00	4,60	5,06	0,00	0,00	0,00
Солтүстік Қазақстан	0,00	2,05	0,00	6,34	0,00	3,98	0,00	8,16	0,00	0,00	0,00	4,38
Шығыс Қазақстан	3,85	5,23	2,23	1,14	5,59	4,06	4,40	0,00	1,99	6,47	0,00	2,32

**Жазатайым жағдайдан, уланудан және жарақаттан
От несчастных случаев, отравлений и травм**

	1 жасқа дейінгі жаста өлгендер саны, адам Число умерших в возрасте до 1 года, человек											
	Ұлдар және қыздар Мальчики и девочки				Ұлдар Мальчики				Қыздар Девочки			
	2010	2011	2012	2013	2010	2011	2012	2013	2010	2011	2012	2013
Барлық халық												
Все население												
Қазақстан Республикасы	245	230	222	217	131	115	123	120	114	115	99	97
Ақмола	14	10	11	11	7	5	7	5	7	5	4	6
Ақтөбе	7	8	7	5	4	4	2	4	3	4	5	1
Алматы	27	28	33	31	13	14	21	22	14	14	12	9
Атырау	10	11	11	9	5	4	4	6	5	7	7	3
Батыс Қазақстан	8	4	6	11	6	1	2	9	2	3	4	2
Жамбыл	17	26	21	16	9	12	11	9	8	14	10	7
Қарағанды	21	20	15	13	16	14	10	6	5	6	5	7
Қостанай	10	12	11	10	4	7	9	4	6	5	2	6
Қызылорда	12	12	14	13	4	7	5	3	8	5	9	10
Маңғыстау	0	2	4	5	0	1	4	3	0	1	0	2
Оңтүстік Қазақстан	60	51	43	46	29	26	23	25	31	25	20	21
Павлодар	8	10	7	6	4	3	4	5	4	7	3	1
Солтүстік Қазақстан	7	8	4	2	5	4	2	0	2	4	2	2
Шығыс Қазақстан	26	19	17	19	16	9	11	10	10	10	6	9
Астана қ.ө.	9	7	11	16	6	3	6	7	3	4	5	9
Алматы қ.ө.	9	2	7	4	3	1	2	2	6	1	5	2
Қала халқы												
Городское население												
Қазақстан Республикасы	108	85	100	98	60	51	54	49	48	34	46	49
Ақмола	4	5	3	7	2	4	2	2	2	1	1	5
Ақтөбе	3	3	3	1	1	2	2	1	2	1	1	0
Алматы	7	4	7	12	4	2	4	7	3	2	3	5
Атырау	5	6	8	3	2	2	3	2	3	4	5	1
Батыс Қазақстан	4	2	3	4	2	0	0	3	2	2	3	1
Жамбыл	12	11	7	8	6	7	4	4	6	4	3	4
Қарағанды	17	16	13	6	14	12	8	3	3	4	5	3
Қостанай	4	1	4	2	1	1	4	1	3	0	0	1
Қызылорда	1	2	2	4	1	1	0	1	0	1	2	3
Маңғыстау	0	0	2	1	0	0	2	1	0	0	0	0
Оңтүстік Қазақстан	17	14	17	15	9	8	8	7	8	6	9	8
Павлодар	4	4	2	4	3	2	2	3	1	2	0	1
Солтүстік Қазақстан	2	2	0	1	2	2	0	0	0	0	0	1
Шығыс Қазақстан	10	6	11	10	4	4	7	5	6	2	4	5
Астана қ.ө.	9	7	11	16	6	3	6	7	3	4	5	9
Алматы қ.ө.	9	2	7	4	3	1	2	2	6	1	5	2
Ауыл халқы												
Сельское население												
Қазақстан Республикасы	137	145	122	119	71	64	69	71	66	81	53	48
Ақмола	10	5	8	4	5	1	5	3	5	4	3	1
Ақтөбе	4	5	4	4	3	2	0	3	1	3	4	1
Алматы	20	24	26	19	9	12	17	15	11	12	9	4
Атырау	5	5	3	6	3	2	1	4	2	3	2	2
Батыс Қазақстан	4	2	3	7	4	1	2	6	0	1	1	1
Жамбыл	5	15	14	8	3	5	7	5	2	10	7	3
Қарағанды	4	4	2	7	2	2	2	3	2	2	0	4
Қостанай	6	11	7	8	3	6	5	3	3	5	2	5

Жалғасы

Продолжение

	1 жасқа дейінгі жаста өлгендер саны, адам Число умерших в возрасте до 1 года, человек											
	Ұлдар және қыздар Мальчики и девочки				Ұлдар Мальчики				Қыздар Девочки			
	2010	2011	2012	2013	2010	2011	2012	2013	2010	2011	2012	2013
Қызылорда	11	10	12	9	3	6	5	2	8	4	7	7
Маңғыстау	0	2	2	4	0	1	2	2	0	1	0	2
Оңтүстік Қазақстан	43	37	26	31	20	18	15	18	23	19	11	13
Павлодар	4	6	5	2	1	1	2	2	3	5	3	0
Солтүстік Қазақстан	5	6	4	1	3	2	2	0	2	4	2	1
Шығыс Қазақстан	16	13	6	9	12	5	4	5	4	8	2	4

Жалғасы

Продолжение

	10 000 туылғандарға на 10 000 родившихся											
	Ұлдар және қыздар Мальчики и девочки				Ұлдар Мальчики				Қыздар Девочки			
	2010	2011	2012	2013	2010	2011	2012	2013	2010	2011	2012	2013

Барлық халық**Все население**

Қазақстан Республикасы	6,68	6,18	5,84	5,62	6,94	6,00	6,31	6,02	6,41	6,37	5,36	5,19
Ақмола	11,06	7,90	8,25	8,51	10,72	7,59	10,35	7,52	11,42	8,23	6,07	9,54
Ақтөбе	4,09	4,51	3,85	2,67	4,56	4,39	2,12	4,13	3,60	4,65	5,71	1,11
Алматы	5,97	6,11	7,07	6,44	5,59	5,94	8,84	8,92	6,37	6,28	5,25	3,83
Атырау	6,76	7,21	7,07	5,64	6,56	5,09	5,02	7,33	6,98	9,47	9,24	3,85
Батыс Қазақстан	6,71	3,36	4,86	8,67	9,76	1,63	3,13	13,53	3,46	5,22	6,71	3,31
Жамбыл	5,96	9,04	7,36	5,55	6,10	8,09	7,57	6,03	5,81	10,06	7,16	5,05
Қарағанды	8,96	8,28	6,13	5,27	13,35	11,37	7,94	4,73	4,36	5,06	4,21	5,83
Қостанай	7,81	9,40	8,41	7,67	6,01	10,76	13,57	5,98	9,75	7,99	3,10	9,42
Қызылорда	6,03	5,97	6,93	6,58	3,89	6,75	4,75	2,92	8,31	5,14	9,29	10,53
Маңғыстау	0,00	1,26	2,37	2,76	0,00	1,21	4,63	3,19	0,00	1,31	0,00	2,29
Оңтүстік Қазақстан	7,71	6,43	5,37	5,74	7,26	6,37	5,57	6,06	8,19	6,49	5,17	5,41
Павлодар	6,48	7,79	5,44	4,60	6,34	4,55	6,05	7,36	6,61	11,21	4,80	1,60
Солтүстік Қазақстан	8,00	9,22	4,59	2,33	11,17	8,90	4,48	0,00	4,68	9,55	4,71	4,85
Шығыс Қазақстан	11,05	8,29	7,32	8,28	13,29	7,63	9,31	8,47	8,70	9,01	5,27	8,09
Астана қ.ө.	5,29	3,92	5,72	7,43	6,83	3,28	6,06	6,24	3,64	4,60	5,36	8,72
Алматы қ.ө.	3,49	0,79	2,62	1,47	2,24	0,76	1,45	1,43	4,83	0,82	3,88	1,52

Қала халқы**Городское население**

Қазақстан Республикасы	5,61	4,31	4,87	4,70	6,05	5,02	5,12	4,55	5,14	3,56	4,60	4,85
Ақмола	5,94	7,54	4,33	10,36	5,74	11,37	5,71	5,74	6,16	3,21	2,90	15,23
Ақтөбе	2,83	2,67	2,57	0,82	1,85	3,42	3,28	1,59	3,88	1,85	1,78	0,00
Алматы	6,22	3,53	6,02	10,06	6,96	3,43	6,76	11,42	5,45	3,65	5,27	8,63
Атырау	6,43	7,79	9,95	3,77	4,98	5,12	7,32	4,92	7,98	10,56	12,68	2,58
Батыс Қазақстан	6,29	3,11	4,42	5,77	6,18	0,00	0,00	8,19	6,41	6,49	9,17	3,05
Жамбыл	11,18	9,92	6,03	7,15	10,73	12,22	6,90	6,93	11,67	7,47	5,13	7,37
Қарағанды	9,33	8,43	6,76	3,07	15,04	12,41	8,09	2,98	3,36	4,29	5,35	3,15
Қостанай	6,08	1,49	5,56	2,75	2,90	2,90	11,01	2,72	9,58	0,00	0,00	2,79
Қызылорда	1,12	2,17	2,14	4,41	2,17	2,10	0,00	2,14	0,00	2,24	4,44	6,81
Маңғыстау	0,00	0,00	2,48	1,15	0,00	0,00	4,85	2,23	0,00	0,00	0,00	0,00
Оңтүстік Қазақстан	5,68	4,54	5,35	4,78	5,84	5,06	4,88	4,32	5,51	3,99	5,85	5,27
Павлодар	4,83	4,64	2,27	4,49	7,08	4,54	4,43	6,50	2,46	4,75	0,00	2,33
Солтүстік Қазақстан	5,37	5,27	0,00	2,59	10,53	10,09	0,00	0,00	0,00	0,00	0,00	5,41
Шығыс Қазақстан	7,62	4,51	7,70	7,08	6,01	5,82	9,62	6,83	9,27	3,10	5,71	7,34
Астана қ.ө.	5,29	3,92	5,72	7,43	6,83	3,28	6,06	6,24	3,64	4,60	5,36	8,72
Алматы қ.ө.	3,49	0,79	2,62	1,47	2,24	0,76	1,45	1,43	4,83	0,82	3,88	1,52

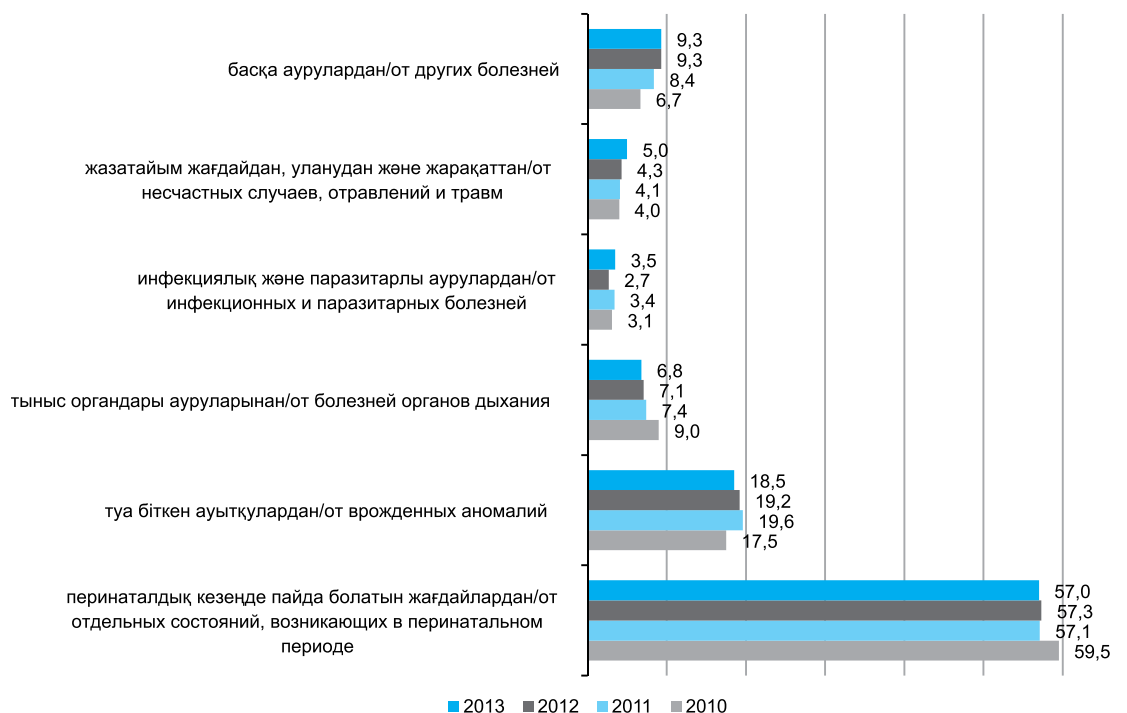
Ауыл халқы**Сельское население**

Қазақстан Республикасы	7,88	8,28	6,98	6,70	7,94	7,10	7,68	7,75	7,82	9,53	6,24	5,58
Ақмола	16,90	8,30	12,52	6,48	16,46	3,26	15,41	9,47	17,35	13,53	9,54	3,33
Ақтөбе	6,13	7,72	6,16	6,13	8,95	6,14	0,00	8,84	3,15	9,34	12,64	3,19
Алматы	5,89	6,95	7,43	5,24	5,14	6,77	9,53	8,10	6,68	7,13	5,24	2,26
Атырау	7,12	6,61	3,99	7,53	8,31	5,06	2,58	9,79	5,87	8,31	5,49	5,15
Батыс Қазақстан	7,17	3,66	5,40	12,19	13,72	3,57	6,95	20,05	0,00	3,76	3,73	3,63
Жамбыл	2,81	8,48	8,26	4,56	3,28	5,49	8,00	5,49	2,32	11,67	8,54	3,56
Қарағанды	7,65	7,69	3,81	13,72	7,51	7,53	7,41	11,48	7,82	7,85	0,00	16,09
Қостанай	9,62	18,11	11,82	13,82	9,34	19,57	16,58	9,94	9,91	16,59	6,90	18,01
Қызылорда	10,06	9,17	11,05	8,42	5,30	10,66	8,80	3,58	15,19	7,58	13,52	13,76
Маңғыстау	0,00	2,49	2,26	4,23	0,00	2,36	4,43	4,08	0,00	2,64	0,00	4,38
Оңтүстік Қазақстан	9,00	7,62	5,39	6,37	8,17	7,20	6,02	7,19	9,89	8,07	4,72	5,50
Павлодар	9,88	14,21	12,22	4,84	4,83	4,58	9,42	9,20	15,19	24,65	15,23	0,00
Солтүстік Қазақстан	9,96	12,28	8,32	2,11	11,64	7,96	8,29	0,00	8,18	16,84	8,37	4,38
Шығыс Қазақстан	15,38	13,59	6,69	10,23	22,35	10,15	8,79	11,16	7,95	17,25	4,53	9,27

Өлу себептерінің негізгі жіктеліміне қарай 1 жасқа дейін өлгендер Умершие в возрасте до 1 года по основным классам причин смерти

1 жасқа дейін өлген балалардың жалпы санына пайызбен

в процентах от общего числа умерших детей в возрасте до 1 года



7.11 Жекелеген өлім себептерінен өлгендер Умершие от отдельных причин смерти

Туберкулез ауруларынан От болезней туберкулеза

	Өлгендер саны, адам Число умерших, человек											
	Барлығы Всего				Ерлер Мужчины				Әйелдер Женщины			
	2010	2011	2012	2013	2010	2011	2012	2013	2010	2011	2012	2013
Барлық халық Все население												
Қазақстан Республикасы	1752	1402	1251	955	1352	1097	976	723	400	305	275	232
Ақмола	84	59	67	32	69	49	54	26	15	10	13	6
Ақтөбе	70	54	53	39	49	43	44	29	21	11	9	10
Алматы	87	70	68	43	64	49	44	31	23	21	24	12
Атырау	51	44	39	36	36	33	29	27	15	11	10	9
Батыс Қазақстан	66	49	43	30	55	40	27	20	11	9	16	10
Жамбыл	105	71	69	51	78	52	61	33	27	19	8	18
Қарағанды	213	171	128	127	162	130	100	101	51	41	28	26
Қостанай	98	94	90	67	73	69	68	47	25	25	22	20
Қызылорда	77	65	56	44	56	52	37	32	21	13	19	12
Маңғыстау	51	32	45	38	36	22	37	20	15	10	8	18
Оңтүстік Қазақстан	170	153	141	107	129	125	110	89	41	28	31	18
Павлодар	96	68	63	50	70	56	55	36	26	12	8	14
Солтүстік Қазақстан	110	69	46	39	92	58	36	33	18	11	10	6
Шығыс Қазақстан	259	232	177	143	212	188	137	113	47	44	40	30
Астана қ.ө.	69	60	51	23	50	40	40	16	19	20	11	7
Алматы қ.ө.	146	111	115	86	121	91	97	70	25	20	18	16
Қала халқы Городское население												
Қазақстан Республикасы	1216	1018	872	676	966	812	694	519	250	206	178	157
Ақмола	46	41	39	13	40	34	31	11	6	7	8	2
Ақтөбе	60	39	38	36	42	30	32	27	18	9	6	9
Алматы	25	26	23	16	18	15	12	7	8	8	4	4
Атырау	27	31	25	21	20	24	19	16	7	7	6	5

Жалғасы

Продолжение

	Өлгендер саны, адам Число умерших, человек											
	Барлығы Всего				Ерлер Мужчины				Әйелдер Женщины			
	2010	2011	2012	2013	2010	2011	2012	2013	2010	2011	2012	2013
Батыс Қазақстан	45	31	32	22	38	25	22	15	7	6	10	7
Жамбыл	50	35	37	27	41	27	31	17	9	8	6	10
Қарағанды	190	162	108	111	146	127	86	89	44	35	22	22
Қостанай	56	53	49	38	41	38	36	25	15	15	13	13
Қызылорда	49	39	43	28	41	34	29	19	8	5	14	9
Маңғыстау	29	19	26	20	24	14	23	10	5	5	3	10
Оңтүстік Қазақстан	118	111	82	74	96	96	67	66	22	15	15	8
Павлодар	72	54	53	39	51	45	47	28	21	9	6	11
Солтүстік Қазақстан	52	36	29	25	42	28	22	20	10	8	7	5
Шығыс Қазақстан	182	170	122	97	155	141	97	78	27	29	25	19
Астана қ.ә.	69	60	51	23	50	40	40	16	19	20	11	7
Алматы қ.ә.	146	111	115	86	121	91	97	70	25	20	18	16
Ауыл халқы												
Сельское население												
Қазақстан Республикасы	536	384	379	279	386	285	282	204	150	99	97	75
Ақмола	38	18	28	19	29	15	23	15	9	3	5	4
Ақтөбе	10	15	15	3	7	13	12	2	3	2	3	1
Алматы	62	44	45	27	46	31	29	19	16	13	16	8
Атырау	24	13	14	15	16	9	10	11	8	4	4	4
Батыс Қазақстан	21	18	11	8	17	15	5	5	4	3	6	3
Жамбыл	55	36	32	24	37	25	30	16	18	11	2	8
Қарағанды	23	9	20	16	16	3	14	12	7	6	6	4
Қостанай	42	41	41	29	32	31	32	22	10	10	9	7
Қызылорда	28	26	13	16	15	18	8	13	13	8	5	3
Маңғыстау	22	13	19	18	12	8	14	10	10	5	5	8
Оңтүстік Қазақстан	52	42	59	33	33	29	43	23	19	13	16	10
Павлодар	24	14	10	11	19	11	8	8	5	3	2	3
Солтүстік Қазақстан	58	33	17	14	50	30	14	13	8	3	3	1
Шығыс Қазақстан	77	62	55	46	57	47	40	35	20	15	15	11

Жалғасы

Продолжение

	100 000 адамға на 100 000 человек											
	Барлығы Всего				Ерлер Мужчины				Әйелдер Женщины			
	2010	2011	2012	2013	2010	2011	2012	2013	2010	2011	2012	2013
Барлық халық												
Все население												
Қазақстан Республикасы	10,73	8,47	7,45	5,61	17,19	13,74	12,05	8,79	4,73	3,56	3,16	2,63
Ақмола	11,44	8,06	9,15	4,36	19,50	13,87	15,27	7,33	3,94	2,64	3,43	1,58
Ақтөбе	9,08	6,91	6,70	4,86	13,22	11,43	11,55	7,50	5,25	2,71	2,20	2,41
Алматы	4,69	3,70	3,53	2,19	7,03	5,28	4,65	3,21	2,43	2,18	2,45	1,20
Атырау	9,69	8,19	7,10	6,41	13,97	12,53	10,77	9,80	5,58	4,01	3,57	3,15
Батыс Қазақстан	10,89	8,03	6,99	4,83	18,82	13,58	9,10	6,67	3,51	2,85	5,03	3,11
Жамбыл	10,09	6,76	6,49	4,73	15,38	10,13	11,73	6,26	5,06	3,53	1,47	3,27
Қарағанды	15,78	12,62	9,41	9,30	25,42	20,32	15,56	15,64	7,16	5,73	3,90	3,61
Қостанай	11,11	10,68	10,23	7,61	17,54	16,61	16,38	11,31	5,36	5,38	4,74	4,30
Қызылорда	11,08	9,20	7,78	6,00	16,18	14,75	10,29	8,74	6,02	3,67	5,27	3,27
Маңғыстау	9,93	5,98	8,08	6,58	14,15	8,29	13,39	6,97	5,79	3,71	2,85	6,19
Оңтүстік Қазақстан	6,69	5,90	5,32	3,95	10,28	9,74	8,38	6,63	3,19	2,14	2,32	1,32
Павлодар	12,88	9,11	8,42	6,66	19,97	15,94	15,62	10,18	6,59	3,04	2,02	3,52
Солтүстік Қазақстан	18,61	11,77	7,91	6,75	32,70	20,77	13,00	11,99	5,81	3,58	3,28	1,98
Шығыс Қазақстан	18,53	16,62	12,70	10,26	31,94	28,34	20,67	17,05	6,40	6,00	5,47	4,10
Астана қ.ә.	10,25	8,33	6,71	2,89	15,25	11,46	10,88	4,16	5,50	5,39	2,80	1,70
Алматы қ.ә.	10,41	7,75	7,86	5,77	18,83	13,91	14,55	10,30	3,29	2,57	2,26	1,97
Қала халқы												
Городское население												
Қазақстан Республикасы	13,67	11,25	9,48	7,23	23,19	19,16	16,10	11,85	5,28	4,28	3,64	3,16
Ақмола	13,44	11,99	11,37	3,76	25,04	21,25	19,31	6,80	3,29	3,84	4,39	1,09
Ақтөбе	12,72	8,10	7,79	7,28	18,94	13,25	13,93	11,57	7,20	3,53	2,32	3,44
Алматы	5,75	5,89	5,13	3,52	8,72	8,58	7,04	5,55	3,06	3,45	3,40	1,68
Атырау	10,77	12,04	9,45	8,03	16,73	19,54	15,05	12,83	5,34	5,20	4,34	3,65
Батыс Қазақстан	15,69	10,56	10,67	7,24	28,57	18,40	15,86	10,68	4,55	3,81	6,20	4,28
Жамбыл	11,86	8,28	8,71	6,25	20,69	13,56	15,45	8,33	4,03	3,58	2,67	4,39
Қарағанды	18,06	15,29	10,13	10,35	29,90	25,83	17,39	17,87	7,81	6,16	3,85	3,83
Қостанай	12,66	11,92	10,92	8,39	20,32	18,71	17,56	12,08	6,24	6,21	5,34	5,29
Қызылорда	16,73	13,07	14,08	8,94	28,80	23,39	19,46	12,43	5,31	3,27	8,95	5,61
Маңғыстау	10,64	6,81	9,13	6,89	18,13	10,32	16,58	7,07	3,56	3,49	2,05	6,71
Оңтүстік Қазақстан	11,82	10,92	7,91	6,99	20,03	19,63	13,41	12,91	4,24	2,84	2,79	1,46
Павлодар	14,11	10,52	10,27	7,48	21,74	19,07	19,80	11,67	7,62	3,25	2,15	3,91
Солтүстік Қазақстан	21,81	15,07	12,12	10,41	38,96	25,93	20,34	18,42	7,66	6,11	5,34	3,80
Шығыс Қазақстан	22,57	20,99	15,00	11,85	41,88	37,91	25,94	20,71	6,19	6,62	5,69	4,30
Астана қ.ә.	10,25	8,33	6,71	2,89	15,25	11,46	10,88	4,16	5,50	5,39	2,80	1,70
Алматы қ.ә.	10,41	7,75	7,86	5,77	18,83	13,91	14,55	10,30	3,29	2,57	2,26	1,97

	100 000 адамға на 100 000 человек											
	Барлығы Всего				Ерлер Мужчины				Әйелдер Женщины			
	2010	2011	2012	2013	2010	2011	2012	2013	2010	2011	2012	2013
Ауыл халқы												
Сельское население												
Қазақстан Республикасы	7,22	5,12	4,99	3,63	10,43	7,61	7,44	5,31	4,03	2,63	2,55	1,95
Ақмола	9,70	4,61	7,20	4,89	14,95	7,76	11,92	7,78	4,55	1,52	2,55	2,04
Ақтөбе	3,35	4,99	4,95	0,98	4,70	8,67	7,93	1,30	2,00	1,33	1,97	0,65
Алматы	4,37	3,04	3,04	1,79	6,54	4,31	3,95	2,54	2,23	1,78	2,14	1,05
Атырау	8,70	4,64	4,92	5,00	11,58	6,40	6,99	7,30	5,82	2,87	2,82	2,68
Батыс Қазақстан	6,58	5,68	3,49	2,52	10,67	9,46	3,16	3,14	2,50	1,90	3,82	1,90
Жамбыл	8,89	5,73	5,02	3,72	11,98	7,96	9,40	4,95	5,81	3,50	0,63	2,49
Қарағанды	7,73	3,04	6,79	5,46	10,74	2,02	9,46	8,14	4,71	4,07	4,09	2,74
Қостанай	9,54	9,41	9,51	6,78	14,92	14,60	15,22	10,54	4,43	4,48	4,08	3,20
Қызылорда	6,97	6,37	3,14	3,81	7,36	8,69	3,80	6,09	6,56	3,98	2,45	1,45
Маңғыстау	9,13	5,08	6,99	6,27	9,83	6,17	10,17	6,88	8,41	3,96	3,72	5,64
Оңтүстік Қазақстан	3,37	2,66	3,66	2,00	4,26	3,65	5,29	2,77	2,48	1,66	2,00	1,23
Павлодар	10,21	6,00	4,32	4,80	16,39	9,54	6,98	7,03	4,20	2,54	1,71	2,59
Солтүстік Қазақстан	16,45	9,49	4,97	4,15	28,81	17,52	8,29	7,81	4,47	1,70	1,73	0,59
Шығыс Қазақстан	13,01	10,57	9,47	8,00	19,41	16,13	13,85	12,23	6,71	5,08	5,14	3,81

Жазатайым көлік оқиғаларынан От транспортных несчастных случаев

	Өлгендер саны, адам Число умерших, человек											
	Барлығы Всего				Ерлер Мужчины				Әйелдер Женщины			
	2010	2011	2012	2013	2010	2011	2012	2013	2010	2011	2012	2013
Барлық халық												
Все население												
Қазақстан Республикасы	3398	3215	3181	3233	2485	2303	2350	2359	913	912	831	874
Ақмола	146	115	106	121	100	87	82	90	46	28	24	31
Ақтөбе	113	110	135	154	83	76	104	112	30	34	31	42
Алматы	456	506	509	551	343	360	368	407	113	146	141	144
Атырау	20	111	112	111	5	77	77	86	15	34	35	25
Батыс Қазақстан	88	105	118	116	59	75	76	80	29	30	42	36
Жамбыл	335	319	290	289	241	234	218	200	94	85	72	89
Қарағанды	274	223	289	266	198	168	208	190	76	55	81	76
Қостанай	106	102	104	118	84	76	84	98	22	26	20	20
Қызылорда	144	129	136	133	103	93	108	95	41	36	28	38
Маңғыстау	112	90	91	116	93	61	64	75	19	29	27	41
Оңтүстік Қазақстан	825	704	590	609	630	513	433	466	195	191	157	143
Павлодар	122	127	111	98	78	96	86	64	44	31	25	34
Солтүстік Қазақстан	105	73	76	64	76	48	58	47	29	25	18	17
Шығыс Қазақстан	252	225	227	221	195	162	186	160	57	63	41	61
Астана қ.ө.	98	74	83	106	67	54	57	70	31	20	26	36
Алматы қ.ө.	202	202	204	160	130	123	141	119	72	79	63	41
Қала халқы												
Городское население												
Қазақстан Республикасы	1667	1560	1517	1537	1149	1071	1089	1088	518	489	428	449
Ақмола	72	49	44	62	44	33	33	44	28	16	11	18
Ақтөбе	64	59	73	85	44	38	56	57	20	21	17	28
Алматы	115	120	124	146	80	83	91	103	35	37	33	43
Атырау	12	55	62	44	3	37	45	38	9	18	17	6
Батыс Қазақстан	38	61	67	59	26	44	44	42	12	17	23	17
Жамбыл	137	126	108	94	89	93	77	66	48	33	31	28
Қарағанды	206	173	193	192	148	128	136	131	58	45	57	61
Қостанай	47	46	34	73	34	31	28	59	13	15	6	14
Қызылорда	51	43	59	51	39	28	44	33	12	15	15	18
Маңғыстау	63	57	44	50	48	39	31	33	15	18	13	17
Оңтүстік Қазақстан	329	267	210	217	241	190	141	161	88	77	69	56
Павлодар	68	70	77	63	42	50	58	37	26	20	19	26
Солтүстік Қазақстан	37	29	26	27	21	13	19	20	16	16	7	7
Шығыс Қазақстан	128	129	109	108	93	87	88	75	35	42	21	33
Астана қ.ө.	98	74	83	106	67	54	57	70	31	20	26	36
Алматы қ.ө.	202	202	204	160	130	123	141	119	72	79	63	41
Ауыл халқы												
Сельское население												
Қазақстан Республикасы	1731	1655	1664	1696	1336	1232	1261	1271	395	423	403	425
Ақмола	74	66	62	59	56	54	49	46	18	12	13	13
Ақтөбе	49	51	62	69	39	38	48	55	10	13	14	14
Алматы	341	386	385	405	263	277	277	304	78	109	108	101
Атырау	8	56	50	67	2	40	32	48	6	16	18	19
Батыс Қазақстан	50	44	51	57	33	31	32	38	17	13	19	19
Жамбыл	198	193	182	195	152	141	141	134	46	52	41	61
Қарағанды	68	50	96	74	50	40	72	59	18	10	24	15
Қостанай	59	56	70	45	50	45	56	39	9	11	14	6
Қызылорда	93	86	77	82	64	65	64	62	29	21	13	20

Жалғасы

Продолжение

	Өлгендер саны, адам Число умерших, человек											
	Барлығы Всего				Ерлер Мужчины				Әйелдер Женщины			
	2010	2011	2012	2013	2010	2011	2012	2013	2010	2011	2012	2013
Маңғыстау	49	33	47	66	45	22	33	42	4	11	14	24
Оңтүстік Қазақстан	496	437	380	392	389	323	292	305	107	114	88	87
Павлодар	54	57	34	35	36	46	28	27	18	11	6	8
Солтүстік Қазақстан	68	44	50	37	55	35	39	27	13	9	11	10
Шығыс Қазақстан	124	96	118	113	102	75	98	85	22	21	20	28

Жалғасы

Продолжение

	100 000 адамға на 100 000 человек											
	Барлығы Всего				Ерлер Мужчины				Әйелдер Женщины			
	2010	2011	2012	2013	2010	2011	2012	2013	2010	2011	2012	2013

**Барлық халық
Все население**

Қазақстан Республикасы	20,82	19,42	18,94	18,98	31,59	28,85	29,01	28,69	10,80	10,64	9,56	9,92
Ақмола	19,89	15,70	14,48	16,48	28,26	24,62	23,20	25,38	12,09	7,39	6,34	8,17
Ақтөбе	14,67	14,07	17,07	19,19	22,39	20,20	27,29	28,95	7,50	8,38	7,56	10,11
Алматы	24,59	26,76	26,40	28,03	37,70	38,78	38,87	42,17	11,96	15,17	14,37	14,39
Атырау	3,80	20,65	20,40	19,77	1,94	29,24	28,60	31,22	5,58	12,40	12,51	8,74
Батыс Қазақстан	14,52	17,20	19,18	18,69	20,18	25,47	25,60	26,69	9,24	9,50	13,20	11,21
Жамбыл	32,20	30,35	27,29	26,83	47,53	45,59	41,93	37,92	17,62	15,81	13,26	16,19
Қарағанды	20,30	16,46	21,25	19,47	31,07	26,25	32,37	29,43	10,67	7,69	11,29	10,55
Қостанай	12,01	11,58	11,82	13,40	20,18	18,29	20,23	23,57	4,72	5,59	4,31	4,30
Қызылорда	20,73	18,25	18,89	18,14	29,76	26,38	30,05	25,94	11,76	10,17	7,77	10,35
Маңғыстау	21,80	16,82	16,34	20,08	36,55	22,99	23,16	26,15	7,33	10,76	9,63	14,10
Оңтүстік Қазақстан	32,49	27,13	22,26	22,50	50,21	39,96	32,97	34,71	15,18	14,57	11,74	10,49
Павлодар	16,37	17,01	14,84	13,05	22,25	27,33	24,43	18,10	11,15	7,84	6,31	8,56
Солтүстік Қазақстан	17,77	12,45	13,07	11,08	27,01	17,19	20,94	17,08	9,36	8,14	5,91	5,62
Шығыс Қазақстан	18,03	16,11	16,28	15,86	29,38	24,42	28,06	24,14	7,76	8,60	5,61	8,35
Астана қ.ө.	14,56	10,28	10,91	13,31	20,44	15,47	15,51	18,21	8,98	5,39	6,62	8,74
Алматы қ.ө.	14,41	14,11	13,95	10,73	20,24	18,81	21,15	17,51	9,48	10,16	7,91	5,05

Қала халқы

Городское население

Қазақстан Республикасы	18,74	17,24	16,48	16,44	27,58	25,27	25,27	24,84	10,95	10,16	8,75	9,04
Ақмола	21,03	14,32	12,83	17,95	27,54	20,63	20,55	27,22	15,33	8,79	6,03	9,80
Ақтөбе	13,57	12,25	14,97	17,18	19,84	16,79	24,38	24,42	8,00	8,23	6,59	10,72
Алматы	26,43	27,18	27,66	32,14	38,76	39,58	42,69	47,65	15,31	15,96	14,04	18,06
Атырау	4,79	21,37	23,45	16,83	2,51	30,12	35,65	30,48	6,86	13,37	12,30	4,39
Батыс Қазақстан	13,25	20,78	22,33	19,41	19,55	32,38	31,72	29,89	7,80	10,78	14,26	10,40
Жамбыл	32,50	29,82	25,41	21,75	44,91	46,71	38,37	32,33	21,49	14,77	13,82	12,28
Қарағанды	19,58	16,33	18,11	17,89	30,31	26,04	27,50	26,30	10,29	7,93	9,98	10,61
Қостанай	10,63	10,34	7,58	16,12	16,85	15,26	13,66	28,51	5,41	6,21	2,46	5,70
Қызылорда	17,41	14,41	19,32	16,28	27,40	19,26	29,53	21,58	7,97	9,80	9,59	11,22
Маңғыстау	23,11	20,44	15,45	17,22	36,27	28,75	22,35	23,33	10,69	12,57	8,90	11,41
Оңтүстік Қазақстан	32,96	26,26	20,25	20,49	50,27	38,85	28,21	31,49	16,96	14,60	12,85	10,22
Павлодар	13,33	13,64	14,91	12,08	17,91	21,19	24,43	15,42	9,43	7,22	6,81	9,23
Солтүстік Қазақстан	15,52	12,14	10,87	11,24	19,48	12,04	17,56	18,42	12,25	12,23	5,34	5,32
Шығыс Қазақстан	15,87	15,93	13,40	13,19	25,13	23,39	23,53	19,91	8,02	9,59	4,78	7,46
Астана қ.ө.	14,56	10,28	10,91	13,31	20,44	15,47	15,51	18,21	8,98	5,39	6,62	8,74
Алматы қ.ө.	14,41	14,11	13,95	10,73	20,24	18,81	21,15	17,51	9,48	10,16	7,91	5,05

Ауыл халқы

Сельское население

Қазақстан Республикасы	23,31	22,05	21,93	22,06	36,10	32,89	33,27	33,09	10,61	11,25	10,61	11,05
Ақмола	18,89	16,91	15,94	15,17	28,86	27,93	25,39	23,84	9,10	6,10	6,63	6,64
Ақтөбе	16,40	16,98	20,44	22,43	26,17	25,35	31,71	35,83	6,68	8,64	9,22	9,08
Алматы	24,02	26,63	26,02	26,80	37,39	38,55	37,76	40,58	10,89	14,92	14,48	13,25
Атырау	2,90	19,99	17,56	22,33	1,45	28,46	22,38	31,84	4,36	11,47	12,71	12,73
Батыс Қазақстан	15,66	13,89	16,19	17,99	20,71	19,54	20,24	23,87	10,63	8,22	12,11	12,05
Жамбыл	31,99	30,71	28,54	30,23	49,22	44,88	44,17	41,45	14,84	16,54	12,87	18,96
Қарағанды	22,85	16,92	32,59	25,23	33,56	26,98	48,66	40,00	12,11	6,79	16,38	10,29
Қостанай	13,40	12,85	16,24	10,52	23,31	21,19	26,64	18,68	3,99	4,92	6,34	2,74
Қызылорда	23,14	21,07	18,58	19,53	31,41	31,37	30,41	29,06	14,64	10,45	6,38	9,68
Маңғыстау	20,33	12,89	17,28	22,98	36,86	16,96	23,97	28,91	3,36	8,70	10,43	16,91
Оңтүстік Қазақстан	32,18	27,70	23,56	23,80	50,17	40,64	35,90	36,69	13,97	14,56	11,00	10,66
Павлодар	22,98	24,41	14,67	15,26	31,05	39,90	24,43	23,74	15,13	9,31	5,12	6,92
Солтүстік Қазақстан	19,28	12,66	14,61	10,96	31,69	20,44	23,11	16,21	7,26	5,10	6,34	5,85
Шығыс Қазақстан	20,96	16,37	20,32	19,65	34,73	25,73	33,93	29,70	7,38	7,12	6,85	9,70

Өзін-өзі өлтіруден От самоубийств

	Өлгендер саны, адам Число умерших, человек											
	Барлығы Всего				Ерлер Мужчины				Әйелдер Женщины			
	2010	2011	2012	2013	2010	2011	2012	2013	2010	2011	2012	2013
Барлық халық												
Все население												
Қазақстан Республикасы	3641	3431	3241	3499	2993	2818	2678	2834	648	613	563	665
Ақмола	326	256	257	267	272	209	219	215	54	47	38	52
Ақтөбе	143	128	168	165	123	106	145	139	20	22	23	26
Алматы	396	385	397	439	326	319	329	352	70	66	68	87
Атырау	90	72	95	112	77	65	88	92	13	7	7	20
Батыс Қазақстан	173	206	198	163	140	169	175	139	33	37	23	24
Жамбыл	183	187	153	210	150	152	121	172	33	35	32	38
Қарағанды	454	392	358	349	360	325	281	281	94	67	77	68
Қостанай	341	361	340	374	285	299	292	311	56	62	48	63
Қызылорда	61	49	92	129	51	42	73	102	10	7	19	27
Маңғыстау	68	58	29	72	55	40	24	58	13	18	5	14
Оңтүстік Қазақстан	290	276	292	353	212	212	206	265	78	64	86	88
Павлодар	205	238	211	188	171	190	178	151	34	48	33	37
Солтүстік Қазақстан	155	104	49	61	136	85	45	53	19	19	4	8
Шығыс Қазақстан	566	516	420	434	485	436	348	362	81	80	72	72
Астана қ.ө.	82	85	76	103	67	71	65	83	15	14	11	20
Алматы қ.ө.	108	118	106	80	83	98	89	59	25	20	17	21
Қала халқы												
Городское население												
Қазақстан Республикасы	1730	1644	1560	1655	1406	1337	1278	1322	324	307	282	333
Ақмола	137	95	101	112	108	77	87	88	29	18	14	24
Ақтөбе	71	72	79	87	63	58	62	74	8	14	17	13
Алматы	96	94	105	119	83	76	84	98	13	18	21	21
Атырау	23	31	42	48	20	29	39	38	3	2	3	10
Батыс Қазақстан	71	79	75	70	57	59	66	56	14	20	9	14
Жамбыл	68	86	57	97	55	70	44	79	13	16	13	18
Қарағанды	328	283	259	234	260	231	200	186	68	52	59	48
Қостанай	117	142	143	151	93	117	122	127	24	25	21	24
Қызылорда	19	18	45	50	15	14	39	37	4	4	6	13
Маңғыстау	31	31	18	39	26	21	15	30	5	10	3	9
Оңтүстік Қазақстан	110	105	121	129	79	82	89	95	31	23	32	34
Павлодар	123	129	130	117	104	101	110	91	19	28	20	26
Солтүстік Қазақстан	63	30	9	10	55	25	9	10	8	5	0	0
Шығыс Қазақстан	283	246	194	209	238	208	158	171	45	38	36	38
Астана қ.ө.	82	85	76	103	67	71	65	83	15	14	11	20
Алматы қ.ө.	108	118	106	80	83	98	89	59	25	20	17	21
Ауыл халқы												
Сельское население												
Қазақстан Республикасы	1911	1787	1681	1844	1587	1481	1400	1512	324	306	281	332
Ақмола	189	161	156	155	164	132	132	127	25	29	24	28
Ақтөбе	72	56	89	78	60	48	83	65	12	8	6	13
Алматы	300	291	292	320	243	243	245	254	57	48	47	66
Атырау	67	41	53	64	57	36	49	54	10	5	4	10
Батыс Қазақстан	102	127	123	93	83	110	109	83	19	17	14	10
Жамбыл	115	101	96	113	95	82	77	93	20	19	19	20
Қарағанды	126	109	99	115	100	94	81	95	26	15	18	20
Қостанай	224	219	197	223	192	182	170	184	32	37	27	39
Қызылорда	42	31	47	79	36	28	34	65	6	3	13	14
Маңғыстау	37	27	11	33	29	19	9	28	8	8	2	5
Оңтүстік Қазақстан	180	171	171	224	133	130	117	170	47	41	54	54
Павлодар	82	109	81	71	67	89	68	60	15	20	13	11
Солтүстік Қазақстан	92	74	40	51	81	60	36	43	11	14	4	8
Шығыс Қазақстан	283	270	226	225	247	228	190	191	36	42	36	34

Жалғасы

Продолжение

	100 000 адамға на 100 000 человек											
	Барлығы Всего				Ерлер Мужчины				Әйелдер Женщины			
	2010	2011	2012	2013	2010	2011	2012	2013	2010	2011	2012	2013
Барлық халық												
Все население												
Қазақстан Республикасы	22,31	20,72	19,30	20,54	38,05	35,30	33,06	34,47	7,66	7,15	6,48	7,55
Ақмола	44,40	34,96	35,11	36,37	76,88	59,15	61,95	60,63	14,20	12,40	10,04	13,70
Ақтөбе	18,56	16,37	21,24	20,56	33,18	28,17	38,05	35,93	5,00	5,42	5,61	6,26
Алматы	21,35	20,36	20,59	22,33	35,83	34,37	34,75	36,47	7,41	6,86	6,93	8,70
Атырау	17,09	13,40	17,30	19,95	29,87	24,68	32,69	33,40	4,84	2,55	2,50	6,99
Батыс Қазақстан	28,55	33,75	32,19	26,26	47,90	57,38	58,95	46,38	10,52	11,71	7,23	7,47
Жамбыл	17,59	17,79	14,40	19,50	29,59	29,62	23,27	32,61	6,19	6,51	5,89	6,91
Қарағанды	33,64	28,93	26,32	25,55	56,49	50,79	43,73	43,52	13,20	9,37	10,73	9,44
Қостанай	38,64	41,00	38,65	42,48	68,47	71,97	70,32	74,81	12,01	13,33	10,34	13,56
Қызылорда	8,78	6,93	12,78	17,59	14,73	11,91	20,31	27,85	2,87	1,98	5,27	7,36
Маңғыстау	13,24	10,84	5,21	12,47	21,62	15,07	8,68	20,23	5,01	6,68	1,78	4,81

	100 000 адамға на 100 000 человек											
	Барлығы Всего				Ерлер Мужчины				Әйелдер Женщины			
	2010	2011	2012	2013	2010	2011	2012	2013	2010	2011	2012	2013
Оңтүстік Қазақстан	11,42	10,64	11,02	13,04	16,90	16,51	15,69	19,74	6,07	4,88	6,43	6,45
Павлодар	27,51	31,88	28,21	25,04	48,78	54,10	50,56	42,70	8,61	12,14	8,33	9,31
Солтүстік Қазақстан	26,23	17,73	8,43	10,56	48,34	30,44	16,25	19,26	6,14	6,18	1,31	2,64
Шығыс Қазақстан	40,49	36,95	30,13	31,14	73,06	65,72	52,51	54,61	11,03	10,92	9,84	9,85
Астана қ.ә.	12,18	11,81	9,99	12,93	20,44	20,34	17,69	21,59	4,34	3,77	2,80	4,86
Алматы қ.ә.	7,70	8,24	7,25	5,36	12,92	14,98	13,35	8,68	3,29	2,57	2,14	2,59
Қала халқы												
Городское население												
Қазақстан Республикасы	19,45	18,17	16,95	17,70	33,75	31,55	29,65	30,18	6,85	6,38	5,76	6,70
Ақмола	40,01	27,77	29,45	32,43	67,60	48,14	54,19	54,43	15,88	9,88	7,67	13,07
Ақтөбе	15,05	14,95	16,20	17,59	28,41	25,62	27,00	31,71	3,20	5,49	6,59	4,98
Алматы	22,07	21,29	23,43	26,19	40,22	36,24	39,41	45,34	5,69	7,77	8,93	8,82
Атырау	9,17	12,04	15,88	18,36	16,73	23,61	30,90	30,48	2,29	1,49	2,17	7,31
Батыс Қазақстан	24,75	26,91	25,00	23,03	42,86	43,41	47,58	39,86	9,10	12,69	5,58	8,57
Жамбыл	16,13	20,36	13,41	22,44	27,75	35,16	21,92	38,70	5,82	7,16	5,79	7,89
Қарағанды	31,18	26,71	24,30	21,81	53,25	46,99	40,44	37,34	12,07	9,16	10,33	8,35
Қостанай	26,46	31,92	31,88	33,35	46,09	57,59	59,50	61,37	9,98	10,35	8,62	9,76
Қызылорда	6,49	6,03	14,73	15,96	10,54	9,63	26,18	24,20	2,66	2,61	3,83	8,10
Маңғыстау	11,37	11,12	6,32	13,43	19,65	15,48	10,82	21,21	3,56	6,98	2,05	6,04
Оңтүстік Қазақстан	11,02	10,33	11,67	12,18	16,48	16,77	17,81	18,58	5,97	4,36	5,96	6,21
Павлодар	24,11	25,14	25,18	22,43	44,34	42,81	46,33	37,93	6,89	10,10	7,17	9,23
Солтүстік Қазақстан	26,43	12,56	3,76	4,16	51,02	23,15	8,32	9,21	6,13	3,82	0,00	0,00
Шығыс Қазақстан	35,10	30,38	23,85	25,52	64,30	55,92	42,25	45,39	10,32	8,68	8,19	8,59
Астана қ.ә.	12,18	11,81	9,99	12,93	20,44	20,34	17,69	21,59	4,34	3,77	2,80	4,86
Алматы қ.ә.	7,70	8,24	7,25	5,36	12,92	14,98	13,35	8,68	3,29	2,57	2,14	2,59
Ауыл халқы												
Сельское население												
Қазақстан Республикасы	25,74	23,81	22,15	23,99	42,88	39,54	36,94	39,36	8,70	8,14	7,40	8,63
Ақмола	48,24	41,26	40,10	39,86	84,52	68,26	68,41	65,83	12,64	14,73	12,24	14,29
Ақтөбе	24,10	18,65	29,34	25,35	40,26	32,02	54,83	42,34	8,01	5,32	3,95	8,43
Алматы	21,14	20,08	19,74	21,17	34,54	33,82	33,40	33,91	7,96	6,57	6,30	8,66
Атырау	24,29	14,64	18,62	21,33	41,24	25,62	34,27	35,82	7,27	3,58	2,82	6,70
Батыс Қазақстан	31,95	40,08	39,04	29,35	52,10	69,35	68,93	52,13	11,88	10,74	8,92	6,34
Жамбыл	18,58	16,07	15,05	17,52	30,76	26,10	24,12	28,77	6,45	6,04	5,96	6,22
Қарағанды	42,34	36,88	33,61	39,21	67,11	63,40	54,74	64,41	17,50	10,18	12,28	13,72
Қостанай	50,88	50,26	45,70	52,15	89,53	85,72	80,87	88,14	14,17	16,56	12,23	17,82
Қызылорда	10,45	7,59	11,34	18,81	17,67	13,51	16,16	30,47	3,03	1,49	6,38	6,78
Маңғыстау	15,35	10,54	4,05	11,49	23,75	14,65	6,54	19,27	6,72	6,33	1,49	3,52
Оңтүстік Қазақстан	11,68	10,84	10,60	13,60	17,15	16,36	14,38	20,45	6,14	5,24	6,75	6,62
Павлодар	34,90	46,69	34,95	30,95	57,78	77,19	59,33	52,76	12,60	16,92	11,10	9,51
Солтүстік Қазақстан	26,09	21,29	11,69	15,11	46,68	35,04	21,33	25,82	6,14	7,94	2,31	4,68
Шығыс Қазақстан	47,83	46,04	38,92	39,13	84,11	78,23	65,78	66,74	12,08	14,24	12,34	11,77

Өлтіруден От убийств

	Өлгендер саны, адам Число умерших, человек											
	Барлығы Всего				Ерлер Мужчины				Әйелдер Женщины			
	2010	2011	2012	2013	2010	2011	2012	2013	2010	2011	2012	2013
Барлық халық												
Все население												
Қазақстан Республикасы	1475	1551	1400	1082	1184	1246	1141	832	291	305	259	250
Ақмола	69	82	73	56	59	67	57	37	10	15	16	19
Ақтөбе	96	106	78	54	78	88	65	46	18	18	13	8
Алматы	202	189	274	155	171	162	228	127	31	27	46	28
Атырау	2	14	18	26	2	10	15	21	0	4	3	5
Батыс Қазақстан	36	70	69	44	31	57	55	35	5	13	14	9
Жамбыл	101	102	73	73	80	81	64	55	21	21	9	18
Қарағанды	150	150	120	102	117	113	91	75	33	37	29	27
Қостанай	124	134	123	102	98	102	97	83	26	32	26	19
Қызылорда	35	45	35	41	31	40	30	34	4	5	5	7
Маңғыстау	45	30	23	36	35	25	16	34	10	5	7	2
Оңтүстік Қазақстан	129	121	122	74	107	103	107	56	22	18	15	18
Павлодар	123	113	101	65	97	95	90	49	26	18	11	16
Солтүстік Қазақстан	58	73	35	28	46	45	23	18	12	28	12	10
Шығыс Қазақстан	196	201	164	138	149	155	135	98	47	46	29	40
Астана қ.ә.	34	36	30	31	24	31	23	22	10	5	7	9
Алматы қ.ә.	75	85	62	57	59	72	45	42	16	13	17	15
Қала халқы												
Городское население												
Қазақстан Республикасы	854	918	768	623	665	735	623	462	189	183	145	161
Ақмола	31	45	29	24	29	36	25	15	2	9	4	9
Ақтөбе	57	68	48	33	43	55	39	27	14	13	9	6

	Өлгендер саны, адам Число умерших, человек											
	Барлығы Всего				Ерлер Мужчины				Әйелдер Женщины			
	2010	2011	2012	2013	2010	2011	2012	2013	2010	2011	2012	2013
Алматы	51	46	66	46	41	39	55	37	10	7	11	9
Атырау	2	6	12	16	2	5	11	15	0	1	1	1
Батыс Қазақстан	16	29	33	18	16	22	26	12	0	7	7	6
Жамбыл	46	46	39	34	33	38	35	23	13	8	4	11
Қарағанды	124	126	102	79	93	95	76	55	31	31	26	24
Қостанай	67	77	69	67	49	57	56	54	18	20	13	13
Қызылорда	19	28	21	22	18	25	19	18	1	3	2	4
Маңғыстау	35	23	15	24	27	18	13	22	8	5	2	2
Оңтүстік Қазақстан	65	73	60	32	49	61	49	23	16	12	11	9
Павлодар	88	87	73	43	69	72	65	32	19	15	8	11
Солтүстік Қазақстан	29	29	14	13	25	20	10	6	4	9	4	7
Шығыс Қазақстан	115	114	95	84	88	89	76	59	27	25	19	25
Астана қ.ө.	34	36	30	31	24	31	23	22	10	5	7	9
Алматы қ.ө.	75	85	62	57	59	72	45	42	16	13	17	15
Ауыл халқы												
Сельское население												
Қазақстан Республикасы	621	633	632	459	519	511	518	370	102	122	114	89
Ақмола	38	37	44	32	30	31	32	22	8	6	12	10
Ақтөбе	39	38	30	21	35	33	26	19	4	5	4	2
Алматы	151	143	208	109	130	123	173	90	21	20	35	19
Атырау	0	8	6	10	0	5	4	6	0	3	2	4
Батыс Қазақстан	20	41	36	26	15	35	29	23	5	6	7	3
Жамбыл	55	56	34	39	47	43	29	32	8	13	5	7
Қарағанды	26	24	18	23	24	18	15	20	2	6	3	3
Қостанай	57	57	54	35	49	45	41	29	8	12	13	6
Қызылорда	16	17	14	19	13	15	11	16	3	2	3	3
Маңғыстау	10	7	8	12	8	7	3	12	2	0	5	0
Оңтүстік Қазақстан	64	48	62	42	58	42	58	33	6	6	4	9
Павлодар	35	26	28	22	28	23	25	17	7	3	3	5
Солтүстік Қазақстан	29	44	21	15	21	25	13	12	8	19	8	3
Шығыс Қазақстан	81	87	69	54	61	66	59	39	20	21	10	15

	100 000 адамға на 100 000 человек											
	Барлығы Всего				Ерлер Мужчины				Әйелдер Женщины			
	2010	2011	2012	2013	2010	2011	2012	2013	2010	2011	2012	2013
Барлық халық												
Все население												
Қазақстан Республикасы	9,04	9,37	8,34	6,35	15,05	15,61	14,09	10,12	3,44	3,56	2,98	2,84
Ақмола	9,40	11,20	9,97	7,63	16,68	18,96	16,12	10,43	2,63	3,96	4,23	5,01
Ақтөбе	12,46	13,56	9,86	6,73	21,04	23,39	17,06	11,89	4,50	4,44	3,17	1,93
Алматы	10,89	10,00	14,21	7,89	18,79	17,45	24,08	13,16	3,28	2,81	4,69	2,80
Атырау	0,38	2,60	3,28	4,63	0,78	3,80	5,57	7,62	0,00	1,46	1,07	1,75
Батыс Қазақстан	5,94	11,47	11,22	7,09	10,61	19,35	18,53	11,68	1,59	4,12	4,40	2,80
Жамбыл	9,71	9,70	6,87	6,78	15,78	15,78	12,31	10,43	3,94	3,90	1,66	3,27
Қарағанды	11,12	11,07	8,82	7,47	18,36	17,66	14,16	11,62	4,63	5,17	4,04	3,75
Қостанай	14,05	15,22	13,98	11,59	23,55	24,55	23,36	19,97	5,58	6,88	5,60	4,09
Қызылорда	5,04	6,37	4,86	5,59	8,96	11,35	8,35	9,28	1,15	1,41	1,39	1,91
Маңғыстау	8,76	5,61	4,13	6,23	13,76	9,42	5,79	11,86	3,86	1,85	2,50	0,69
Оңтүстік Қазақстан	5,08	4,66	4,60	2,73	8,53	8,02	8,15	4,17	1,71	1,37	1,12	1,32
Павлодар	16,51	15,14	13,50	8,66	27,67	27,05	25,57	13,86	6,59	4,55	2,78	4,03
Солтүстік Қазақстан	9,81	12,45	6,02	4,85	16,35	16,11	8,30	6,54	3,88	9,11	3,94	3,31
Шығыс Қазақстан	14,02	14,40	11,76	9,90	22,45	23,36	20,37	14,78	6,40	6,28	3,97	5,47
Астана қ.ө.	5,05	5,00	3,94	3,89	7,32	8,88	6,26	5,72	2,90	1,35	1,78	2,19
Алматы қ.ө.	5,35	5,94	4,24	3,82	9,18	11,01	6,75	6,18	2,11	1,67	2,14	1,85
Қала халқы												
Городское население												
Қазақстан Республикасы	9,60	10,14	8,35	6,66	15,96	17,34	14,46	10,55	4,00	3,80	2,96	3,24
Ақмола	9,05	13,15	8,46	6,95	18,15	22,51	15,57	9,28	1,10	4,94	2,19	4,90
Ақтөбе	12,08	14,12	9,84	6,67	19,39	24,30	16,98	11,57	5,60	5,09	3,49	2,30
Алматы	11,72	10,42	14,72	10,13	19,87	18,60	25,80	17,12	4,37	3,02	4,68	3,78
Атырау	0,80	2,33	4,54	6,12	1,67	4,07	8,72	12,03	0,00	0,74	0,72	0,73
Батыс Қазақстан	5,58	9,88	11,00	5,92	12,03	16,19	18,74	8,54	0,00	4,44	4,34	3,67
Жамбыл	10,91	10,89	9,18	7,87	16,65	19,09	17,44	11,27	5,82	3,58	1,78	4,82
Қарағанды	11,79	11,89	9,57	7,36	19,05	19,32	15,37	11,04	5,50	5,46	4,55	4,18
Қостанай	15,15	17,31	15,38	14,80	24,29	28,06	27,31	26,09	7,49	8,28	5,34	5,29
Қызылорда	6,49	9,38	6,88	7,02	12,64	17,20	12,75	11,77	0,66	1,96	1,28	2,49
Маңғыстау	12,84	8,25	5,27	8,26	20,40	13,27	9,37	15,55	5,70	3,49	1,37	1,34
Оңтүстік Қазақстан	6,51	7,18	5,79	3,02	10,22	12,47	9,80	4,50	3,08	2,27	2,05	1,64
Павлодар	17,25	16,96	14,14	8,24	29,42	30,52	27,38	13,34	6,89	5,41	2,87	3,91
Солтүстік Қазақстан	12,17	12,14	5,85	5,41	23,19	18,52	9,24	5,53	3,06	6,88	3,05	5,32
Шығыс Қазақстан	14,26	14,08	11,68	10,26	23,78	23,93	20,32	15,66	6,19	5,71	4,32	5,65
Астана қ.ө.	5,05	5,00	3,94	3,89	7,32	8,88	6,26	5,72	2,90	1,35	1,78	2,19
Алматы қ.ө.	5,35	5,94	4,24	3,82	9,18	11,01	6,75	6,18	2,11	1,67	2,14	1,85

	100 000 адамға на 100 000 человек											
	Барлығы Всего				Ерлер Мужчины				Әйелдер Женщины			
	2010	2011	2012	2013	2010	2011	2012	2013	2010	2011	2012	2013
Ауыл халқы												
Сельское население												
Қазақстан Республикасы	8,36	8,43	8,33	5,97	14,02	13,64	13,67	9,63	2,74	3,24	3,00	2,31
Ақмола	9,70	9,48	11,31	8,23	15,46	16,03	16,58	11,40	4,05	3,05	6,12	5,10
Ақтөбе	13,05	12,65	9,89	6,83	23,49	22,01	17,17	12,38	2,67	3,32	2,63	1,30
Алматы	10,64	9,87	14,06	7,21	18,48	17,12	23,58	12,01	2,93	2,74	4,69	2,49
Атырау	0,00	2,86	2,11	3,33	0,00	3,56	2,80	3,98	0,00	2,15	1,41	2,68
Батыс Қазақстан	6,27	12,94	11,43	8,20	9,42	22,07	18,34	14,45	3,13	3,79	4,46	1,90
Жамбыл	8,89	8,91	5,33	6,05	15,22	13,69	9,09	9,90	2,58	4,13	1,57	2,18
Қарағанды	8,74	8,12	6,11	7,84	16,11	12,14	10,14	13,56	1,35	4,07	2,05	2,06
Қостанай	12,95	13,08	12,53	8,19	22,85	21,19	19,50	13,89	3,54	5,37	5,89	2,74
Қызылорда	3,98	4,16	3,38	4,52	6,38	7,24	5,23	7,50	1,51	1,00	1,47	1,45
Маңғыстау	4,15	2,73	2,94	4,18	6,55	5,40	2,18	8,26	1,68	0,00	3,72	0,00
Оңтүстік Қазақстан	4,15	3,04	3,84	2,55	7,48	5,28	7,13	3,97	0,78	0,77	0,50	1,10
Павлодар	14,90	11,14	12,08	9,59	24,15	19,95	21,81	14,95	5,88	2,54	2,56	4,32
Солтүстік Қазақстан	8,22	12,66	6,14	4,44	12,10	14,60	7,70	7,21	4,47	10,77	4,61	1,76
Шығыс Қазақстан	13,69	14,83	11,88	9,39	20,77	22,64	20,43	13,63	6,71	7,12	3,43	5,19

8. Өмір ұзақтығы

Продолжительность жизни

8.1 Туылған кездегі халықтың күтілетін өмір сүру ұзақтығы

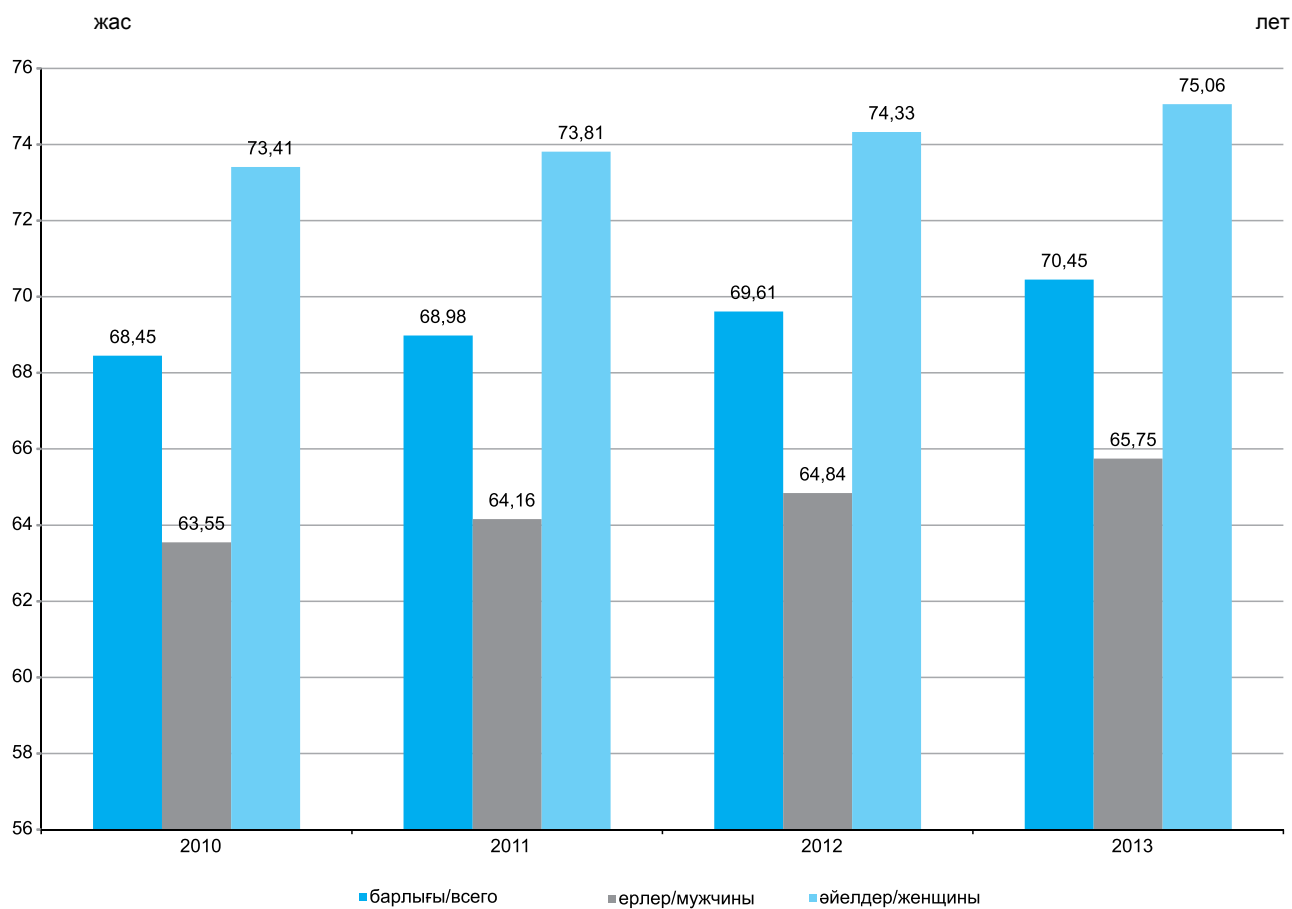
Ожидаемая продолжительность жизни населения при рождении

жас саны

число лет

	Барлығы Всего				Ерлер Мужчины				Әйелдер Женщины			
	2010	2011	2012	2013	2010	2011	2012	2013	2010	2011	2012	2013
Барлық халық												
Все население												
Қазақстан Республикасы	68,45	68,98	69,61	70,45	63,55	64,16	64,84	65,75	73,41	73,81	74,33	75,06
Ақмола	66,45	66,63	67,46	68,28	61,05	61,67	62,52	63,41	72,23	71,97	72,79	73,27
Ақтөбе	69,33	70,21	70,29	71,10	64,15	65,20	65,18	66,12	74,56	75,17	75,45	76,01
Алматы	69,05	69,60	69,93	70,71	64,83	65,34	65,54	66,66	73,55	74,17	74,40	75,00
Атырау	68,51	69,46	69,56	70,68	63,23	64,20	64,58	65,66	74,14	74,67	74,37	75,80
Батыс Қазақстан	68,65	68,95	69,63	70,21	63,37	63,60	64,17	65,11	74,19	74,34	75,18	75,32
Жамбыл	68,13	69,23	69,53	69,73	63,16	64,59	64,89	65,29	73,35	73,90	74,25	74,17
Қарағанды	66,47	67,18	67,55	68,98	61,11	61,68	62,21	63,74	72,79	72,91	73,05	74,03
Қостанай	67,75	67,48	68,46	69,59	62,04	62,20	63,10	64,49	73,74	72,79	73,77	74,70
Қызылорда	68,49	68,94	69,48	70,62	64,43	64,69	65,35	66,48	72,67	73,48	74,06	74,95
Маңғыстау	69,79	70,41	71,56	71,68	65,35	66,76	67,13	67,75	74,51	74,21	76,15	75,67
Оңтүстік Қазақстан	69,57	69,93	70,65	70,69	65,74	65,94	66,94	66,79	73,63	74,07	74,48	74,68
Павлодар	68,08	68,35	68,84	70,19	62,40	62,83	63,31	65,12	73,54	73,75	74,31	74,97
Солтүстік Қазақстан	66,45	66,60	67,55	68,08	60,81	61,13	62,36	62,58	72,36	72,35	73,01	73,90
Шығыс Қазақстан	66,99	67,57	68,58	69,49	61,52	62,12	63,31	64,16	72,64	73,22	73,97	74,89
Астана қ.ө.	73,29	73,60	73,68	74,29	68,81	68,94	69,38	70,63	76,90	77,74	77,79	77,53
Алматы қ.ө.	71,02	71,69	72,79	73,65	65,95	66,82	67,93	68,95	75,51	76,05	76,89	77,74
Қала халқы												
Городское население												
Қазақстан Республикасы	68,47	68,98	69,59	70,55	63,15	63,65	64,35	65,45	73,57	74,05	74,50	75,26
Ақмола	65,89	65,82	67,07	67,83	60,35	60,49	61,48	62,56	71,74	71,76	72,67	73,00
Ақтөбе	69,85	70,71	70,27	71,15	64,38	65,39	64,88	66,07	75,27	75,70	75,23	75,92
Алматы	67,36	68,01	68,50	69,13	62,47	62,95	63,18	64,30	72,40	73,26	73,87	74,11
Атырау	68,23	69,92	68,88	70,20	62,77	64,01	63,50	64,76	73,75	74,11	73,91	75,53
Батыс Қазақстан	68,82	69,33	69,50	70,09	63,45	63,44	63,48	64,42	74,11	74,71	75,74	75,66
Жамбыл	67,51	68,67	68,64	68,76	61,98	63,07	63,60	63,76	72,87	73,69	73,55	73,67
Қарағанды	66,41	67,27	67,37	68,83	60,69	61,36	61,79	63,43	72,11	73,17	73,00	73,91
Қостанай	68,11	67,70	68,52	70,12	62,25	61,54	62,64	64,46	73,85	73,82	74,19	75,51
Қызылорда	67,88	68,43	68,45	70,16	63,23	63,73	64,08	65,28	72,72	73,29	73,49	75,09
Маңғыстау	68,59	69,81	70,90	70,90	63,94	65,71	66,02	66,81	73,18	74,19	75,19	74,97
Оңтүстік Қазақстан	69,32	68,98	70,26	69,65	64,53	64,26	65,98	65,38	73,84	73,47	74,35	73,79
Павлодар	68,47	68,73	69,04	70,58	62,66	62,86	63,05	65,32	74,10	74,27	74,72	75,34
Солтүстік Қазақстан	66,97	67,12	68,12	68,85	60,28	60,73	62,10	63,07	73,87	73,65	73,87	74,96
Шығыс Қазақстан	67,12	67,57	68,68	69,57	61,25	61,70	63,04	63,77	72,96	73,53	74,05	75,03
Астана қ.ө.	73,29	73,60	73,68	74,29	68,81	68,94	69,38	70,63	76,90	77,74	77,79	77,53
Алматы қ.ө.	71,02	71,69	72,79	73,65	65,95	66,82	67,93	68,95	75,51	76,05	76,89	77,74
Ауыл халқы												
Сельское население												
Қазақстан Республикасы	68,43	68,97	69,64	70,33	64,06	64,79	65,43	66,14	73,17	73,45	74,10	74,79
Ақмола	67,03	67,56	67,91	68,63	61,91	62,76	63,51	64,24	72,93	72,67	72,84	73,46
Ақтөбе	68,85	69,73	70,39	71,07	64,07	65,08	65,51	66,21	73,57	74,87	75,85	76,51
Алматы	69,57	70,22	70,26	71,26	65,67	66,55	66,36	67,43	73,81	74,54	74,60	75,37
Атырау	68,85	69,77	70,28	71,22	63,68	64,53	65,73	66,81	74,42	75,51	74,90	76,73
Батыс Қазақстан	68,53	68,54	69,81	70,39	63,31	63,58	64,89	65,97	74,30	73,96	75,14	75,12
Жамбыл	68,67	69,75	70,20	70,48	64,13	65,56	65,86	66,47	73,73	74,05	74,83	74,72
Қарағанды	66,99	67,24	68,52	69,37	62,85	62,96	64,36	64,87	71,86	72,10	73,34	74,46
Қостанай	67,31	67,13	68,32	69,02	61,86	62,81	63,64	64,53	73,20	71,76	73,34	73,84
Қызылорда	68,86	69,30	70,31	71,07	65,05	65,36	66,85	67,52	72,75	73,68	74,18	75,02
Маңғыстау	71,27	71,21	72,11	72,93	66,74	68,06	68,09	69,11	76,85	74,73	76,54	77,08
Оңтүстік Қазақстан	70,04	70,56	70,85	71,50	66,65	67,09	67,54	67,78	73,40	74,50	74,64	75,42
Павлодар	66,83	67,45	68,49	69,41	61,91	62,81	63,95	65,03	72,57	72,47	73,57	74,37
Солтүстік Қазақстан	66,21	66,13	67,07	67,63	61,15	61,48	62,50	62,89	71,83	71,65	72,49	73,16
Шығыс Қазақстан	66,78	67,49	68,40	69,35	62,00	62,79	63,60	64,61	72,07	72,71	73,91	74,68

Туылған кездегі халықтың күтілетін өмір сүру ұзақтығы Ожидаемая продолжительность жизни населения при рождении



9. Көші-қон Миграция

9.1 Халықтың көші-қоны Миграция населения

адам	Келгендер Прибыло				Кеткендер Выбыло				Көші-қон айырымы Сальдо миграции				человек	
	2010	2011	2012	2013	2010	2011	2012	2013	2010	2011	2012	2013		
Барлығы														
Всего														
Қазақстан Республикасы	408094	402654	366137	361372	392578	397558	367563	361651	15516	5096	-1426	-279		
Ақмола	15048	14322	13355	13492	20629	20028	16784	15467	-5581	-5706	-3429	-1975		
Ақтөбе	17369	9540	8365	14627	14669	12710	11130	14702	2700	-3170	-2765	-75		
Алматы	42911	46894	43480	40840	36700	41962	37089	37115	6211	4932	6391	3725		
Атырау	9733	8147	8456	8321	9541	8649	7931	8135	192	-502	525	184		
Батыс Қазақстан	13967	14303	13147	14862	15414	16035	14499	15451	-1447	-1732	-1352	-589		
Жамбыл	12760	8159	13936	14904	21196	19315	20326	21335	-8436	-11156	-6390	-6431		
Қарағанды	27602	24625	24625	26031	29982	30806	28762	29515	-2380	-4137	-3484	-3484		
Қостанай	19463	20115	19811	17939	23509	24267	22198	20586	-4046	-4152	-2387	-2647		
Қызылорда	11943	11800	11837	10609	15685	14791	13499	12792	-3742	-2991	-1662	-2183		
Маңғыстау	21656	21188	18664	14605	12622	12830	10804	10428	9034	8358	7860	4177		
Оңтүстік Қазақстан	36306	31796	35304	30579	43232	41655	42788	41243	-6926	-9859	-7484	-10664		
Павлодар	13538	12983	13302	16298	15763	16777	16059	18114	-2225	-3794	-2757	-1816		
Солтүстік Қазақстан	12992	10744	10991	10274	17059	16975	15894	15001	-4067	-6231	-4903	-4727		
Шығыс Қазақстан	31965	33456	28481	27430	38411	42748	36611	34641	-6446	-9292	-8130	-7211		
Астана қ.ө.	59391	59228	50834	47839	25549	28097	31515	29962	33842	31131	19319	17877		
Алматы қ.ө.	61450	72378	51549	52722	52617	49913	41674	37164	8833	22465	9875	15558		
Қала халқы														
Городское население														
Қазақстан Республикасы	276783	275552	244166	248552	231213	236176	216876	209487	45570	39376	27290	39065		
Ақмола	8589	8312	8611	7427	10687	11016	8779	8004	-2098	-2704	-168	-577		
Ақтөбе	14104	6820	5124	8517	8287	7864	7474	9076	5817	-1044	-2350	-559		
Алматы	12057	12919	12557	11897	12197	13808	12513	12972	-140	-889	44	-1075		
Атырау	5657	4907	5102	5158	4643	4185	3713	3840	1014	722	1389	1318		
Батыс Қазақстан	8706	9500	7659	8263	5701	5878	5458	6045	3005	3622	2201	2218		
Жамбыл	6118	1799	7031	10151	10575	9826	9315	9104	-4457	-8027	-2284	1047		
Қарағанды	23190	23033	19662	21666	21008	22208	20987	20547	2182	825	-1325	1119		
Қостанай	11680	13019	12249	10082	10681	10982	9375	8527	999	2037	2874	1555		
Қызылорда	5498	5577	6060	5411	7151	6403	5386	5677	-1653	-826	674	-266		
Маңғыстау	8697	7634	6158	4501	7852	7886	6744	6297	845	-252	-586	-1796		
Оңтүстік Қазақстан	17949	15645	18858	17995	22239	21937	21403	21446	-4290	-6292	-2545	-3451		
Павлодар	9025	9416	9760	12475	8586	9903	9107	9585	439	-487	653	2890		
Солтүстік Қазақстан	5591	4524	4976	5702	5113	5299	4756	4240	478	-775	220	1462		
Шығыс Қазақстан	19081	20841	17976	18746	18327	20971	18677	17001	754	-130	-701	1745		
Астана қ.ө.	59391	59228	50834	47839	25549	28097	31515	29962	33842	31131	19319	17877		
Алматы қ.ө.	61450	72378	51549	52722	52617	49913	41674	37164	8833	22465	9875	15558		

Жалғасы	Келгендер				Кеткендер				Көші-қон айырымы			
	2010	2011	2012	2013	2010	2011	2012	2013	2010	2011	2012	2013
Ауыл халқы												
Сельское население												
Қазақстан Республикасы	131311	127102	121971	112820	161365	161382	150687	152164	-30054	-34280	-28716	-39344
Ақмола	6459	6010	4744	6065	9942	9012	8005	7463	-3483	-3002	-3261	-1398
Ақтөбе	3265	2720	3241	6110	6382	4846	3656	5626	-3117	-2126	-415	484
Алматы	30854	33975	30923	28943	24503	28154	24576	24143	6351	5821	6347	4800
Атырау	4076	3240	3354	3163	4898	4464	4218	4295	-822	-1224	-864	-1132
Батыс Қазақстан	5261	4803	5488	6599	9713	10157	9041	9406	-4452	-5354	-3553	-2807
Жамбыл	6642	6360	6905	4753	10621	9489	11011	12231	-3979	-3129	-4106	-7478
Қарағанды	4412	4568	4963	4365	8974	8598	7775	8968	-4562	-4030	-2812	-4603
Қостанай	7783	7096	7562	7857	12828	13285	12823	12059	-5045	-6189	-5261	-4202
Қызылорда	6445	6223	5777	5198	8534	8388	8113	7115	-2089	-2165	-2336	-1917
Маңғыстау	12959	13554	12506	10104	4770	4944	4060	4131	8189	8610	8446	5973
Оңтүстік Қазақстан	18357	16151	16446	12584	20993	19718	21385	19797	-2636	-3567	-4939	-7213
Павлодар	4513	3567	3542	3823	7177	6874	6952	8529	-2664	-3307	-3410	-4706
Солтүстік Қазақстан	7401	6220	6015	4572	11946	11676	11138	10761	-4545	-5456	-5123	-6189
Шығыс Қазақстан	12884	12615	10505	8684	20084	21777	17934	17640	-7200	-9162	-7429	-8956

9.2 Этностар бойынша халықтың көші-қоны

Миграция населения по этносам

адам	Келгендер				Кеткендер				Көші-қон айырымы			
	2010	2011	2012	2013	2010	2011	2012	2013	2010	2011	2012	2013
Барлығы												
Всего												
Барлық этностар	408094	402654	366137	361372	392578	397558	367563	361651	15516	5096	-1426	-279
Қазақтар	328996	326275	296124	292110	300673	301029	277973	277148	28323	25246	18151	14962
Орыстар	44557	43207	39548	40240	57643	62229	58098	54338	-13086	-19022	-18550	-14098
Өзбектер	2991	2584	3173	2390	2429	2032	2572	1942	562	552	601	448
Украиндар	5496	5245	4651	4609	6907	7398	6506	6241	-1411	-2153	-1855	-1632
Ұйғырлар	3272	3722	2821	2688	3201	3627	2745	2614	71	95	76	74
Татарлар	3583	3508	3158	3135	3829	3900	3524	3495	-246	-392	-366	-360
Немістер	3603	3364	3074	3068	4714	4829	4558	4536	-1111	-1465	-1484	-1468
Басқа этностар	15596	14749	13588	13132	13182	12514	11587	11337	2414	2235	2001	1795
Қала халқы												
Городское население												
Барлық этностар	276783	275552	244166	248552	231213	236176	216876	209487	45570	39376	27290	39065
Қазақтар	217418	217337	192597	196664	170359	171320	156781	155007	47059	46017	35816	41657
Орыстар	33612	33137	29426	30295	40197	43818	40873	36558	-6585	-10681	-11447	-6263
Өзбектер	2050	1917	2121	1725	1432	1258	1523	1221	618	659	598	504
Украиндар	3783	3649	3175	3174	3799	4037	3643	3342	-16	-388	-468	-168
Ұйғырлар	2408	2842	2007	1943	2062	2308	1758	1631	346	534	249	312
Татарлар	2882	2874	2494	2483	2736	2830	2566	2527	146	44	-72	-44
Немістер	2448	2402	2116	2130	2453	2636	2419	2347	-5	-234	-303	-217
Басқа этностар	12182	11394	10230	10138	8175	7969	7313	6854	4007	3425	2917	3284

человек

Продолжение

Жалғасы	Келгендер Прибыло				Кеткендер Выбыло				Көші-қон айырымы Сальдо миграции			
	2010	2011	2012	2013	2010	2011	2012	2013	2010	2011	2012	2013
	Продолжение											
	Ауыл халқы											
	Сельское население											
Барлық этностар	131311	127102	121971	112820	161365	161382	150687	152164	-30054	-34280	-28716	-39344
Қазақтар	111578	108938	103527	95446	130314	129709	121192	122141	-18736	-20771	-17665	-26695
Орыстар	10945	10070	10122	9945	17446	18411	17225	17780	-6501	-8341	-7103	-7835
Өзбектер	941	667	1052	665	997	774	1049	721	-56	-107	3	-56
Украиндар	1713	1596	1476	1435	3108	3361	2863	2899	-1395	-1765	-1387	-1464
Ұйғырлар	864	880	814	745	1139	1319	987	983	-275	-439	-173	-238
Татарлар	701	634	664	652	1093	1070	958	968	-392	-436	-294	-316
Немістер	1155	962	958	938	2261	2193	2139	2189	-1106	-1231	-1181	-1251
Басқа этностар	3414	3355	3358	2994	5007	4545	4274	4483	-1593	-1190	-916	-1489

9.3 Сыртқы көші-қон Внешняя миграция

адам

человек

	Иммигранттар Иммигранты				Эмигранттар Эмигранты				Көші-қон айырымы Сальдо миграции			
	2010	2011	2012	2013	2010	2011	2012	2013	2010	2011	2012	2013
Барлығы												
Всего												
Қазақстан Республикасы	42057	38016	28296	24105	26541	32920	29722	24384	15516	5096	-1426	-279
Ақмола	2248	2083	955	869	2247	3013	2758	2291	1	-930	-1803	-1422
Ақтөбе	774	662	792	2134	757	888	853	647	17	-226	-61	1487
Алматы	3613	4029	2383	3668	1394	1457	1531	1189	2219	2572	852	2479
Атырау	2007	554	512	436	181	163	105	169	1826	391	407	267
Батыс Қазақстан	1748	915	567	430	1149	1510	1153	865	599	-595	-586	-435
Жамбыл	1099	1702	1924	1169	1042	665	779	800	57	1037	1145	369
Қарағанды	2217	2746	1805	1696	3445	4094	3796	3519	-1228	-1348	-1991	-1823
Қостанай	1635	2318	2006	1369	2686	3758	3185	2718	-1051	-1440	-1179	-1349
Қызылорда	237	125	82	48	62	55	36	35	175	70	46	13
Маңғыстау	7418	5884	6112	3797	658	600	550	541	6760	5284	5562	3256
Оңтүстік Қазақстан	7037	6953	4241	2473	836	867	690	703	6201	6086	3551	1770
Павлодар	1595	1406	720	625	1998	3014	2929	2578	-403	-1608	-2209	-1953
Солтүстік Қазақстан	1619	1261	1029	721	2592	3692	2915	2673	-973	-2431	-1886	-1952
Шығыс Қазақстан	4330	2875	2041	957	4099	5142	4882	3164	231	-2267	-2841	-2207
Астана қ.ө.	1586	1336	338	1865	871	956	625	453	715	380	-287	1412
Алматы қ.ө.	2894	3167	2789	1848	2524	3046	2935	2039	370	121	-146	-191
ТМД елдері												
Страны СНГ												
Қазақстан Республикасы	33916	30996	23889	20331	24956	31303	28274	22565	8960	-307	-4385	-2234
Ақмола	1437	1137	747	629	2085	2877	2621	2091	-648	-1740	-1874	-1462
Ақтөбе	758	655	767	2103	708	864	829	613	50	-209	-62	1490
Алматы	2378	2821	1549	2523	1324	1352	1436	1094	1054	1469	113	1429
Атырау	1908	514	476	375	178	159	101	156	1730	355	375	219
Батыс Қазақстан	1699	868	521	396	1137	1502	1141	854	562	-634	-620	-458
Жамбыл	1037	1680	1913	1138	995	638	767	750	42	1042	1146	388
Қарағанды	2002	2425	1652	1541	3163	3853	3557	3232	-1161	-1428	-1905	-1691
Қостанай	1571	2261	1961	1328	2539	3604	3056	2567	-968	-1343	-1095	-1239
Қызылорда	235	122	81	48	62	48	36	35	173	74	45	13
Маңғыстау	7212	5632	5954	3615	653	595	541	531	6559	5037	5413	3084
Оңтүстік Қазақстан	6979	6803	4134	2416	820	835	680	667	6159	5968	3454	1749
Павлодар	839	906	646	535	1819	2799	2782	2363	-980	-1893	-2136	-1828
Солтүстік Қазақстан	1383	1092	945	642	2450	3557	2766	2459	-1067	-2465	-1821	-1817
Шығыс Қазақстан	1209	797	561	496	3980	5023	4790	3057	-2771	-4226	-4229	-2561
Астана қ.ө.	1260	1127	239	1390	813	871	561	381	447	256	-322	1009
Алматы қ.ө.	2009	2156	1743	1156	2230	2726	2610	1715	-221	-570	-867	-559
Басқа елдер												
Другие страны												
Қазақстан Республикасы	8141	7020	4407	3774	1585	1617	1448	1819	6556	5403	2959	1955
Ақмола	811	946	208	240	162	136	137	200	649	810	71	40
Ақтөбе	16	7	25	31	49	24	24	34	-33	-17	1	-3
Алматы	1235	1208	834	1145	70	105	95	95	1165	1103	739	1050
Атырау	99	40	36	61	3	4	4	13	96	36	32	48
Батыс Қазақстан	49	47	46	34	12	8	12	11	37	39	34	23
Жамбыл	62	22	11	31	47	27	12	50	15	-5	-1	-19
Қарағанды	215	321	153	155	282	241	239	287	-67	80	-86	-132
Қостанай	64	57	45	41	147	154	129	151	-83	-97	-84	-110
Қызылорда	2	3	1	-	0	7	0	-	2	-4	1	-
Маңғыстау	206	252	158	182	5	5	9	10	201	247	149	172
Оңтүстік Қазақстан	58	150	107	57	16	32	10	36	42	118	97	21
Павлодар	756	500	74	90	179	215	147	215	577	285	-73	-125
Солтүстік Қазақстан	236	169	84	79	142	135	149	214	94	34	-65	-135
Шығыс Қазақстан	3121	2078	1480	461	119	119	92	107	3002	1959	1388	354
Астана қ.ө.	326	209	99	475	58	85	64	72	268	124	35	403
Алматы қ.ө.	885	1011	1046	692	294	320	325	324	591	691	721	368

**9.4 Этностар бойынша сыртқы көші-қон
Внешняя миграция по этносам**

адам		Иммигранттар Иммигранты				Эмигранттар Эмигранты				Көші-қон айырымы Сальдо миграции				человек
		2010	2011	2012	2013	2010	2011	2012	2013	2010	2011	2012	2013	
Барлығы														
Всего														
Барлық этностар	42057	38016	28296	24105	26541	32920	29722	24384	15516	5096	-1426	-279	Все этносы	
Қазақтар	29628	26724	19161	16006	1305	1478	1010	1044	28323	25246	18151	14962	Казахи	
Орыстар	5660	4644	3497	2974	18746	23666	22047	17072	-13086	-19022	-18550	-14098	Русские	
Өзбектер	687	651	673	538	125	99	72	90	562	552	601	448	Узбеки	
Украиндар	504	444	293	275	1915	2597	2148	1907	-1411	-2153	-1855	-1632	Украинцы	
Ұйғырлар	95	114	103	92	24	19	27	18	71	95	76	74	Уйгуры	
Татарлар	405	374	314	227	651	766	680	587	-246	-392	-366	-360	Татары	
Немістер	405	324	256	213	1516	1789	1740	1681	-1111	-1465	-1484	-1468	Немцы	
Басқа этностар	4673	4741	3999	3780	2259	2506	1998	1985	2414	2235	2001	1795	Другие этносы	
ТМД елдері														
Страны СНГ														
Барлық этностар	33916	30996	23889	20331	24956	31303	28274	22565	8960	-307	-4385	-2234	Все этносы	
Қазақтар	22901	21310	16089	13424	1187	1314	864	861	21714	19996	15225	12563	Казахи	
Орыстар	5464	4485	3363	2836	18112	23024	21427	16376	-12648	-18539	-18064	-13540	Русские	
Өзбектер	684	645	667	534	120	92	70	89	564	553	597	445	Узбеки	
Украиндар	489	416	282	264	1842	2487	2065	1812	-1353	-2071	-1783	-1548	Украинцы	
Ұйғырлар	88	97	95	82	17	13	19	9	71	84	76	73	Уйгуры	
Татарлар	394	362	299	225	618	738	650	561	-224	-376	-351	-336	Татары	
Немістер	218	150	131	115	1043	1325	1335	1086	-825	-1175	-1204	-971	Немцы	
Басқа этностар	3678	3531	2963	2851	2017	2310	1844	1771	1661	1221	1119	1080	Другие этносы	
Басқа елдер														
Другие страны														
Барлық этностар	8141	7020	4407	3774	1585	1617	1448	1819	6556	5403	2959	1955	Все этносы	
Қазақтар	6727	5414	3072	2582	118	164	146	183	6609	5250	2926	2399	Казахи	
Орыстар	196	159	134	138	634	642	620	696	-438	-483	-486	-558	Русские	
Өзбектер	3	6	6	4	5	7	2	1	-2	-1	4	3	Узбеки	
Украиндар	15	28	11	11	73	110	83	95	-58	-82	-72	-84	Украинцы	
Ұйғырлар	7	17	8	10	7	6	8	9	0	11	0	1	Уйгуры	
Татарлар	11	12	15	2	33	28	30	26	-22	-16	-15	-24	Татары	
Немістер	187	174	125	98	473	464	405	595	-286	-290	-280	-497	Немцы	
Басқа этностар	995	1210	1036	929	242	196	154	214	753	1014	882	715	Другие этносы	

9.5 Халықтың жынысы бойынша сыртқы көші-қоны

Внешняя миграция населения по полу

адам

человек

	Иммигранттар Иммигранты				Эмигранттар Эмигранты				Көші-қон айырымы Сальдо миграции			
	2010	2011	2012	2013	2010	2011	2012	2013	2010	2011	2012	2013
Ерлер												
Мужчины												
Қазақстан Республикасы	20591	19236	14156	11904	11960	14766	13532	11046	8631	4470	624	858
Ақмола	1115	1057	463	428	1060	1351	1271	1109	55	-294	-808	-681
Ақтөбе	354	300	355	1005	312	387	394	291	42	-87	-39	714
Алматы	1836	2022	1203	1818	685	654	691	562	1151	1368	512	1256
Атырау	931	274	275	229	79	69	39	75	852	205	236	154
Батыс Қазақстан	774	436	266	201	513	671	508	392	261	-235	-242	-191
Жамбыл	552	899	926	567	460	320	355	351	92	579	571	216
Қарағанды	1099	1402	896	830	1542	1842	1714	1598	-443	-440	-818	-768
Қостанай	814	1218	1050	684	1213	1680	1452	1220	-399	-462	-402	-536
Қызылорда	114	57	39	20	24	21	12	18	90	36	27	2
Маңғыстау	3554	2888	3052	1825	298	263	262	241	3256	2625	2790	1584
Оңтүстік Қазақстан	3266	3390	2001	1162	347	383	301	277	2919	3007	1700	885
Павлодар	818	716	348	296	895	1376	1351	1157	-77	-660	-1003	-861
Солтүстік Қазақстан	826	663	558	374	1172	1709	1353	1253	-346	-1046	-795	-879
Шығыс Қазақстан	2121	1467	1036	494	1835	2291	2208	1442	286	-824	-1172	-948
Астана қ.ө.	795	669	166	962	393	414	276	198	402	255	-110	764
Алматы қ.ө.	1622	1778	1522	1009	1132	1335	1345	862	490	443	177	147
ТМД елдері												
Страны СНГ												
Қазақстан Республикасы	16138	15304	11671	9661	11313	14092	12913	10294	4825	1212	-1242	-633
Ақмола	716	575	355	301	974	1295	1202	1020	-258	-720	-847	-719
Ақтөбе	343	296	339	992	290	381	384	282	53	-85	-45	710
Алматы	1158	1388	773	1218	654	611	650	523	504	777	123	695
Атырау	881	242	250	175	79	67	38	72	802	175	212	103
Батыс Қазақстан	733	401	235	181	508	668	503	387	225	-267	-268	-206
Жамбыл	515	883	921	548	440	308	349	332	75	575	572	216
Қарағанды	970	1217	799	745	1430	1736	1612	1475	-460	-519	-813	-730
Қостанай	770	1185	1023	655	1158	1631	1405	1162	-388	-446	-382	-507
Қызылорда	113	54	38	20	24	18	12	18	89	36	26	2
Маңғыстау	3404	2728	2962	1718	296	259	260	237	3108	2469	2702	1481
Оңтүстік Қазақстан	3223	3306	1936	1125	341	370	298	264	2882	2936	1638	861
Павлодар	422	454	308	254	829	1276	1294	1069	-407	-822	-986	-815
Солтүстік Қазақстан	697	565	508	334	1120	1649	1293	1162	-423	-1084	-785	-828
Шығыс Қазақстан	602	406	298	238	1787	2241	2160	1389	-1185	-1835	-1862	-1151
Астана қ.ө.	601	530	103	679	368	380	255	170	233	150	-152	509
Алматы қ.ө.	990	1074	823	478	1015	1202	1198	732	-25	-128	-375	-254
Басқа елдер												
Другие страны												
Қазақстан Республикасы	4453	3932	2485	2243	647	674	619	752	3806	3258	1866	1491
Ақмола	399	482	108	127	86	56	69	89	313	426	39	38
Ақтөбе	11	4	16	13	22	6	10	9	-11	-2	6	4
Алматы	678	634	430	600	31	43	41	39	647	591	389	561
Атырау	50	32	25	54	0	2	1	3	50	30	24	51
Батыс Қазақстан	41	35	31	20	5	3	5	5	36	32	26	15
Жамбыл	37	16	5	19	20	12	6	19	17	4	-1	-
Қарағанды	129	185	97	85	112	106	102	123	17	79	-5	-38
Қостанай	44	33	27	29	55	49	47	58	-11	-16	-20	-29
Қызылорда	1	3	1	-	0	3	0	-	1	0	1	-
Маңғыстау	150	160	90	107	2	4	2	4	148	156	88	103
Оңтүстік Қазақстан	43	84	65	37	6	13	3	13	37	71	62	24
Павлодар	396	262	40	42	66	100	57	88	330	162	-17	-46
Солтүстік Қазақстан	129	98	50	40	52	60	60	91	77	38	-10	-51
Шығыс Қазақстан	1519	1061	738	256	48	50	48	53	1471	1011	690	203
Астана қ.ө.	194	139	63	283	25	34	21	28	169	105	42	255
Алматы қ.ө.	632	704	699	531	117	133	147	130	515	571	552	401
Әйелдер												
Женщины												
Қазақстан Республикасы	21466	18780	14140	12201	14581	18154	16190	13338	6885	626	-2050	-1137
Ақмола	1133	1026	492	441	1187	1662	1487	1182	-54	-636	-995	-741
Ақтөбе	420	362	437	1129	445	501	459	356	-25	-139	-22	773
Алматы	1777	2007	1180	1850	709	803	840	627	1068	1204	340	1223
Атырау	1076	280	237	207	102	94	66	94	974	186	171	113
Батыс Қазақстан	974	479	301	229	636	839	645	473	338	-360	-344	-244
Жамбыл	547	803	998	602	582	345	424	449	-35	458	574	153
Қарағанды	1118	1344	909	866	1903	2252	2082	1921	-785	-908	-1173	-1055
Қостанай	821	1100	956	685	1473	2078	1733	1498	-652	-978	-777	-813
Қызылорда	123	68	43	28	38	34	24	17	85	34	19	11
Маңғыстау	3864	2996	3060	1972	360	337	288	300	3504	2659	2772	1672
Оңтүстік Қазақстан	3771	3563	2240	1311	489	484	389	426	3282	3079	1851	885
Павлодар	777	690	372	329	1103	1638	1578	1421	-326	-948	-1206	-1092
Солтүстік Қазақстан	793	598	471	347	1420	1983	1562	1420	-627	-1385	-1091	-1073

	Иммигранттар Иммигранты				Эмигранттар Эмигранты				Көші-қон айырымы Сальдо миграции			
	2010	2011	2012	2013	2010	2011	2012	2013	2010	2011	2012	2013
Шығыс Қазақстан	2209	1408	1005	463	2264	2851	2674	1722	-55	-1443	-1669	-1259
Астана қ.ө.	791	667	172	903	478	542	349	255	313	125	-177	648
Алматы қ.ө.	1272	1389	1267	839	1392	1711	1590	1177	-120	-322	-323	-338
ТМД елдері												
Страны СНГ												
Қазақстан Республикасы	17778	15692	12218	10670	13643	17211	15361	12271	4135	-1519	-3143	-1601
Ақмола	721	562	392	328	1111	1582	1419	1071	-390	-1020	-1027	-743
Ақтөбе	415	359	428	1111	418	483	445	331	-3	-124	-17	780
Алматы	1220	1433	776	1305	670	741	786	571	550	692	-10	734
Атырау	1027	272	226	200	99	92	63	84	928	180	163	116
Батыс Қазақстан	966	467	286	215	629	834	638	467	337	-367	-352	-252
Жамбыл	522	797	992	590	555	330	418	418	-33	467	574	172
Қарағанды	1032	1208	853	796	1733	2117	1945	1757	-701	-909	-1092	-961
Қостанай	801	1076	938	673	1381	1973	1651	1405	-580	-897	-713	-732
Қызылорда	122	68	43	28	38	30	24	17	84	38	19	11
Маңғыстау	3808	2904	2992	1897	357	336	281	294	3451	2568	2711	1603
Оңтүстік Қазақстан	3756	3497	2198	1291	479	465	382	403	3277	3032	1816	888
Павлодар	417	452	338	281	990	1523	1488	1294	-573	-1071	-1150	-1013
Солтүстік Қазақстан	686	527	437	308	1330	1908	1473	1297	-644	-1381	-1036	-989
Шығыс Қазақстан	607	391	263	258	2193	2782	2630	1668	-1586	-2391	-2367	-1410
Астана қ.ө.	659	597	136	711	445	491	306	211	214	106	-170	500
Алматы қ.ө.	1019	1082	920	678	1215	1524	1412	983	-196	-442	-492	-305
Басқа елдер												
Другие страны												
Қазақстан Республикасы	3688	3088	1922	1531	938	943	829	1067	2750	2145	1093	464
Ақмола	412	464	100	113	76	80	68	111	336	384	32	2
Ақтөбе	5	3	9	18	27	18	14	25	-22	-15	-5	-7
Алматы	557	574	404	545	39	62	54	56	518	512	350	489
Атырау	49	8	11	7	3	2	3	10	46	6	8	-3
Батыс Қазақстан	8	12	15	14	7	5	7	6	1	7	8	8
Жамбыл	25	6	6	12	27	15	6	31	-2	-9	0	-19
Қарағанды	86	136	56	70	170	135	137	164	-84	1	-81	-94
Қостанай	20	24	18	12	92	105	82	93	-72	-81	-64	-81
Қызылорда	1	0	0	-	0	4	0	-	1	-4	0	-
Маңғыстау	56	92	68	75	3	1	7	6	53	91	61	69
Оңтүстік Қазақстан	15	66	42	20	10	19	7	23	5	47	35	-3
Павлодар	360	238	34	48	113	115	90	127	247	123	-56	-79
Солтүстік Қазақстан	107	71	34	39	90	75	89	123	17	-4	-55	-84
Шығыс Қазақстан	1602	1017	742	205	71	69	44	54	1531	948	698	151
Астана қ.ө.	132	70	36	192	33	51	43	44	99	19	-7	148
Алматы қ.ө.	253	307	347	161	177	187	178	194	76	120	169	-33

9.6 Жас құрамына қарай сыртқы көші-қон

Внешняя миграция по возрастным группам

адам

человек

	Ерлер Мужчины								Әйелдер Женщины							
	Иммигранттар Иммигранты				Эмигранттар Эмигранты				Иммигранттар Иммигранты				Эмигранттар Эмигранты			
	2010	2011	2012	2013	2010	2011	2012	2013	2010	2011	2012	2013	2010	2011	2012	2013
Барлығы																
Всего																
Барлығы	20591	19236	14156	11904	11960	14766	13532	11046	21466	18780	14140	12201	14581	18154	16190	13338
Всего																
0-4	1817	1773	1168	776	670	983	1020	829	1883	1607	1108	753	660	1023	1002	712
5-9	1578	1278	936	706	698	1005	1030	882	1739	1191	845	677	699	998	1056	843
10-14	1263	1042	724	512	568	804	828	669	1436	909	670	500	550	708	823	710
15-19	1703	1562	1145	829	1017	1044	934	720	1858	1616	1154	888	1031	1083	873	683
20-24	2877	2643	2044	1713	1774	1879	1576	1152	3558	3126	2320	1921	2075	2236	1776	1331
25-29	2904	2653	1967	1789	1475	1792	1681	1308	2954	2585	1976	1831	1568	2128	1940	1492
30-34	2173	2149	1556	1353	1184	1618	1511	1180	2011	1819	1349	1344	1308	1828	1778	1449
35-39	1665	1588	1107	1055	919	1254	1240	1032	1463	1349	954	951	1024	1352	1380	1187
40-44	1315	1238	813	849	608	799	794	686	1167	1004	782	733	612	787	866	781
45-49	1157	1048	822	654	565	615	629	499	990	920	737	655	706	767	709	590
50-54	830	848	640	577	651	782	626	573	781	818	639	580	975	1321	1136	1038
55-59	546	542	456	416	624	813	657	640	565	635	565	489	848	1050	807	680
60-64	337	361	318	271	486	516	411	367	377	456	409	327	700	796	609	539
65-69	178	192	199	166	174	199	162	141	190	221	195	161	385	423	305	315
70-74	132	167	148	115	307	346	213	143	227	246	211	160	680	834	553	433
75-79	58	96	55	77	128	176	137	151	131	118	101	114	361	401	331	331
80-84	37	40	40	32	88	107	60	45	84	95	89	67	287	300	165	140
85 &	21	16	18	14	24	34	23	29	52	65	36	50	112	119	81	84
0-15	4879	4273	2977	2087	2061	2929	3039	2500	5354	3900	2758	2028	2023	2894	3020	2394

Жалғасы

Продолжение

	Ерлер Мужчины								Әйелдер Женщины							
	Иммигранттар Иммигранты				Эмигранттар Эмигранты				Иммигранттар Иммигранты				Эмигранттар Эмигранты			
	2010	2011	2012	2013	2010	2011	2012	2013	2010	2011	2012	2013	2010	2011	2012	2013
16-62 (57)	15153	14312	10588	9292	9041	10816	9767	7926	14824	13406	10122	9094	9761	12056	10895	8913
63 (58)&	559	651	591	525	858	1021	726	620	1288	1474	1260	1079	2797	3204	2275	2031
ТМД елдері Страны СНГ																
Барлығы	16138	15304	11671	9661	11313	14092	12913	10294	17778	15692	12218	10670	13643	17211	15361	12271
Всего																
0-4	1457	1493	1041	658	605	914	964	760	1513	1345	1005	658	590	953	952	663
5-9	1252	1062	842	600	646	942	973	800	1399	977	764	590	637	942	999	771
10-14	1017	871	667	445	512	748	784	607	1172	743	607	443	507	670	777	654
15-19	1402	1279	1007	713	978	1007	892	679	1620	1368	1024	801	990	1035	833	638
20-24	2282	2172	1777	1494	1714	1816	1527	1092	3057	2713	2082	1722	1937	2124	1693	1221
25-29	2292	2160	1641	1451	1402	1717	1610	1226	2477	2197	1727	1600	1408	1990	1803	1343
30-34	1690	1654	1207	1049	1111	1534	1428	1088	1674	1499	1168	1156	1218	1712	1670	1291
35-39	1229	1201	865	788	868	1194	1186	951	1166	1090	785	824	937	1269	1304	1088
40-44	987	925	602	623	579	771	763	644	927	795	637	619	574	741	821	703
45-49	904	787	617	501	540	591	601	467	818	752	596	565	660	715	673	536
50-54	649	675	498	454	610	744	600	550	637	683	516	502	924	1277	1100	982
55-59	414	393	332	332	591	791	623	605	467	526	467	424	804	1003	771	636
60-64	252	261	231	220	467	484	390	347	306	387	323	277	673	760	582	494
65-69	122	127	139	141	163	191	157	130	144	170	142	136	373	408	291	301
70-74	104	127	115	90	292	337	204	134	178	204	175	146	666	810	539	419
75-79	39	73	45	67	124	173	131	143	105	102	91	102	353	390	318	316
80-84	30	31	30	26	88	104	58	44	71	84	76	58	282	297	158	135
85 &	16	13	15	9	23	34	22	27	47	57	33	47	110	115	77	80
0-15	3917	3577	2685	1782	1877	2730	2871	2278	4357	3235	2499	1778	1836	2725	2857	2202
16-62 (57)	11807	11243	8542	7447	8618	10375	9350	7434	12375	11217	8698	7945	9096	11399	10324	8158
63 (58)&	414	484	444	432	818	987	692	582	1046	1240	1021	947	2711	3087	2180	1911
Басқа елдер Другие страны																
Барлығы	4453	3932	2485	2243	647	674	619	752	3688	3088	1922	1531	938	943	829	1067
Всего																
0-4	360	280	127	118	65	69	56	69	370	262	103	95	70	70	50	49
5-9	326	216	94	106	52	63	57	82	340	214	81	87	62	56	57	72
10-14	246	171	57	67	56	56	44	62	264	166	63	57	43	38	46	56
15-19	301	283	138	116	39	37	42	41	238	248	130	87	41	48	40	45
20-24	595	471	267	219	60	63	49	60	501	413	238	199	138	112	83	110
25-29	612	493	326	338	73	75	71	82	477	388	249	231	160	138	137	149
30-34	483	495	349	304	73	84	83	92	337	320	181	188	90	116	108	158
35-39	436	387	242	267	51	60	54	81	297	259	169	127	87	83	76	99
40-44	328	313	211	226	29	28	31	42	240	209	145	114	38	46	45	78
45-49	253	261	205	153	25	24	28	32	172	168	141	90	46	52	36	54
50-54	181	173	142	123	41	38	26	23	144	135	123	78	51	44	36	56
55-59	132	149	124	84	33	22	34	35	98	109	98	65	44	47	36	44
60-64	85	100	87	51	19	32	21	20	71	69	86	50	27	36	27	45
65-69	56	65	60	25	11	8	5	11	46	51	53	25	12	15	14	14
70-74	28	40	33	25	15	9	9	9	49	42	36	14	14	24	14	14
75-79	19	23	10	10	4	3	6	8	26	16	10	12	8	11	13	15
80-84	7	9	10	6	0	3	2	1	13	11	13	9	5	3	7	5
85 &	5	3	3	5	1	0	1	2	5	8	3	3	2	4	4	4
0-15	962	696	292	305	184	199	168	222	997	665	259	250	187	169	163	192
16-62 (57)	3346	3069	2046	1845	423	441	417	492	2449	2189	1424	1149	665	657	571	755
63 (58)&	145	167	147	93	40	34	34	38	242	234	239	132	86	117	95	120

9.7 Елдер бойынша сыртқы көші-қон

Внешняя миграция по странам

адам

человек

	Иммигранттар Иммигранты				Эмигранттар Эмигранты				Көші-қон айырымы Сальдо миграции			
	2010	2011	2012	2013	2010	2011	2012	2013	2010	2011	2012	2013
ТМД елдері	33916	30996	23889	20331	24956	31303	28274	22565	8960	-307	-4385	-2234
Өзірбайжан	699	494	376	296	47	44	62	63	652	450	314	233
Армения	219	205	164	130	1	4	6	6	218	201	158	124
Беларусь	131	116	110	99	705	791	663	1052	-574	-675	-553	-953
Грузия									0	0	0	
Қырғыз Республикасы	1501	1779	1139	1455	83	89	97	128	1418	1690	1042	1327
Молдова	41	27	24	14	22	11	6	16	19	16	18	-2
Ресей	8239	6629	4935	4278	23499	29850	26998	20839	-15260	-23221	-22063	-16561
Тәжікстан	297	331	323	264	5	3	9	4	292	328	314	260
Түрікменстан	1371	1039	1352	932	18	22	9	6	1353	1017	1343	926
Өзбекстан	21160	20143	15321	12725	318	192	154	219	20842	19951	15167	12506
Украина	258	233	145	138	258	297	270	232	0	-64	-125	-94
Басқа елдер	8141	7020	4407	3774	1585	1617	1448	1819	6556	5403	2959	1955
АҚШ	43	73	65	50	173	196	137	158	-130	-123	-72	-108
Германия	366	307	212	169	974	971	818	1206	-608	-664	-606	-1037
Греция	9	15	13	16	1	3	1	4	8	12	12	12
Грузия	333	337	294	185	7	11	6	10	326	326	288	175
Израиль	43	52	53	47	90	104	106	80	-47	-52	-53	-33
Иран	49	59	53	52	0	1	0	2	49	58	53	50
Канада	21	32	19	21	145	130	168	92	-124	-98	-149	-71
Қытай	4020	3296	2656	2092	32	32	48	43	3988	3264	2608	2049
Латвия	11	5	10	9	2	1	4	1	9	4	6	8
Литва	17	12	14	12	0	8	1	7	17	4	13	5
Моңғолия	2607	1939	329	337	4	13	17	30	2603	1926	312	307
Түркия	286	376	334	368	6	12	11	9	280	364	323	359
Эстония	6	1	3	0	0	2	0	1	6	-1	3	-1
Басқасы	330	516	352	416	151	133	131	176	179	383	221	240

9.8 Сыртқы көші-қон қарқындылығы

Интенсивность внешней миграции

1 000 адамға

на 1 000 человек

	Иммигранттар Иммигранты				Эмигранттар Эмигранты				Көші-қон айырымы Сальдо миграции			
	2010	2011	2012	2013	2010	2011	2012	2013	2010	2011	2012	2013
Қазақстан Республикасы	2,58	2,30	1,69	1,42	1,63	1,99	1,77	1,43	0,95	0,31	-0,08	-0,02
Ақмола	3,06	2,84	1,30	1,18	3,06	4,11	3,77	3,12	0,00	-1,27	-2,46	-1,94
Ақтөбе	1,00	0,85	1,00	2,66	0,98	1,14	1,08	0,81	0,02	-0,29	-0,08	1,85
Алматы	1,95	2,13	1,24	1,87	0,75	0,77	0,79	0,60	1,20	1,36	0,44	1,26
Атырау	3,81	1,03	0,93	0,78	0,34	0,30	0,19	0,30	3,47	0,73	0,74	0,48
Батыс Қазақстан	2,88	1,50	0,92	0,69	1,90	2,47	1,87	1,39	0,99	-0,97	-0,95	-0,70
Жамбыл	1,06	1,62	1,81	1,09	1,00	0,63	0,73	0,74	0,05	0,99	1,08	0,34
Қарағанды	1,64	2,03	1,33	1,24	2,55	3,02	2,79	2,58	-0,91	-0,99	-1,46	-1,33
Қостанай	1,85	2,63	2,28	1,56	3,04	4,27	3,62	3,09	-1,19	-1,64	-1,34	-1,53
Қызылорда	0,34	0,18	0,11	0,07	0,09	0,08	0,05	0,05	0,25	0,10	0,06	0,02
Маңғыстау	14,44	11,00	10,98	6,57	1,28	1,12	0,99	0,94	13,16	9,88	9,99	5,64
Оңтүстік Қазақстан	2,77	2,68	1,60	0,91	0,33	0,33	0,26	0,26	2,44	2,35	1,34	0,65
Павлодар	2,14	1,88	0,96	0,83	2,68	4,04	3,92	3,43	-0,54	-2,15	-2,95	-2,60
Солтүстік Қазақстан	2,74	2,15	1,77	1,25	4,39	6,30	5,01	4,63	-1,65	-4,15	-3,24	-3,38
Шығыс Қазақстан	3,10	2,06	1,46	0,69	2,93	3,68	3,50	2,27	0,17	-1,62	-2,04	-1,58
Астана қ.ө.	2,36	1,86	0,44	2,34	1,29	1,33	0,82	0,57	1,06	0,53	-0,38	1,77
Алматы қ.ө.	2,06	2,21	1,91	1,24	1,80	2,13	2,01	1,37	0,26	0,08	-0,10	-0,13

9.9 Ішкі көші-қон

Внутренняя миграция

адам

человек

	Келгендер Прибывшие				Кеткендер Выбывшие				Көші-қон айырымы Сальдо миграции			
	2010	2011	2012	2013	2010	2011	2012	2013	2010	2011	2012	2013
Барлығы												
Всего												
Қазақстан Республикасы	366037	364638	337841	337267	366037	364638	337841	337267	0	0	0	0
Ақмола	12800	12239	12400	12623	18382	17015	14026	13176	-5582	-4776	-1626	-553
Ақтөбе	16595	8878	7573	12493	13912	11822	10277	14055	2683	-2944	-2704	-1562
Алматы	39298	42865	41097	37172	35306	40505	35558	35926	3992	2360	5539	1246
Атырау	7726	7593	7944	7885	9360	8486	7826	7966	-1634	-893	118	-81
Батыс Қазақстан	12219	13388	12580	14432	14265	14525	13346	14586	-2046	-1137	-766	-154
Жамбыл	11661	6457	12012	13735	20154	18650	19547	20535	-8493	-12193	-7535	-6800
Қарағанды	25385	24855	22820	24335	26537	26712	24966	25996	-1152	-1857	-2146	-1661
Қостанай	17828	17797	17805	16570	20823	20509	19013	17868	-2995	-2712	-1208	-1298
Қызылорда	11706	11675	11755	10561	15623	14736	13463	12757	-3917	-3061	-1708	-2196
Маңғыстау	14238	15304	12552	10808	11964	12230	10254	9887	2274	3074	2298	921
Оңтүстік Қазақстан	29269	24843	31063	28106	42396	40788	42098	40540	-13127	-15945	-11035	-12434
Павлодар	11943	11577	12582	15673	13765	13763	13130	15536	-1822	-2186	-548	137
Солтүстік Қазақстан	11373	9483	9962	9553	14467	13283	12979	12328	-3094	-3800	-3017	-2775
Шығыс Қазақстан	27635	30581	26440	26473	34312	37606	31729	31477	-6677	-7025	-5289	-5004
Астана қ.ө.	57805	57892	50496	45974	24678	27141	30890	29509	33127	30751	19606	16465
Алматы қ.ө.	58556	69211	48760	50874	50093	46867	38739	35125	8463	22344	10021	15749
Қалалық елді мекендер												
Городские поселения												
Қазақстан Республикасы	254489	255697	229056	235403	210914	211184	194028	191165	43575	44513	35028	44238
Ақмола	7140	7427	7978	6865	9317	9111	6931	6603	-2177	-1684	1047	262
Ақтөбе	13528	6213	4449	7919	7697	7122	6749	8535	5831	-909	-2300	-616
Алматы	11374	12074	11705	10913	11369	13014	11623	12365	5	-940	82	-1452
Атырау	4233	4529	4776	4881	4516	4054	3638	3703	-283	475	1138	1178
Батыс Қазақстан	7447	8739	7186	7876	4813	4685	4606	5320	2634	4054	2580	2556
Жамбыл	6022	1767	7005	9948	9830	9451	8772	8557	-3808	-7684	-1767	1391
Қарағанды	21055	20439	17926	20042	17804	18428	17510	17199	3251	2011	416	2843
Қостанай	10233	10941	10425	8839	9029	8747	7670	6982	1204	2194	2755	1857
Қызылорда	5285	5462	5980	5364	7091	6348	5350	5642	-1806	-886	630	-278
Маңғыстау	6611	6377	4905	3598	7213	7296	6197	5760	-602	-919	-1292	-2162
Оңтүстік Қазақстан	14438	12350	16822	16984	21543	21212	20793	20866	-7105	-8862	-3971	-3882
Павлодар	8146	8453	9160	11921	6965	7347	6571	7385	1181	1106	2589	4536
Солтүстік Қазақстан	4847	3922	4326	5193	3900	3580	3350	3152	947	342	976	2041
Шығыс Қазақстан	17769	19901	17157	18212	15056	16781	14639	14462	2713	3120	2518	3750
Астана қ.ө.	57805	57892	50496	45974	24678	27141	30890	29509	33127	30751	19606	16465
Алматы қ.ө.	58556	69211	48760	50874	50093	46867	38739	35125	8463	22344	10021	15749
Ауылдық жерлер												
Сельская местность												
Қазақстан Республикасы	111548	108941	108785	101864	155123	153454	143813	146102	-43575	-44513	-35028	-44238
Ақмола	5660	4812	4422	5758	9065	7904	7095	6573	-3405	-3092	-2673	-815
Ақтөбе	3067	2665	3124	4574	6215	4700	3528	5520	-3148	-2035	-404	-946
Алматы	27924	30791	29392	26259	23937	27491	23935	23561	3987	3300	5457	2698
Атырау	3493	3064	3168	3004	4844	4432	4188	4263	-1351	-1368	-1020	-1259
Батыс Қазақстан	4772	4649	5394	6556	9452	9840	8740	9266	-4680	-5191	-3346	-2710
Жамбыл	5639	4690	5007	3787	10324	9199	10775	11978	-4685	-4509	-5768	-8191
Қарағанды	4330	4416	4894	4293	8733	8284	7456	8797	-4403	-3868	-2562	-4504
Қостанай	7595	6856	7380	7731	11794	11762	11343	10886	-4199	-4906	-3963	-3155
Қызылорда	6421	6213	5775	5197	8532	8388	8113	7115	-2111	-2175	-2338	-1918
Маңғыстау	7627	8927	7647	7210	4751	4934	4057	4127	2876	3993	3590	3083
Оңтүстік Қазақстан	14831	12493	14241	11122	20853	19576	21305	19674	-6022	-7083	-7064	-8552
Павлодар	3797	3124	3422	3752	6800	6416	6559	8151	-3003	-3292	-3137	-4399
Солтүстік Қазақстан	6526	5561	5636	4360	10567	9703	9629	9176	-4041	-4142	-3993	-4816
Шығыс Қазақстан	9866	10680	9283	8261	19256	20825	17090	17015	-9390	-10145	-7807	-8754

9.10 Этностар бойынша ішкі кеші-қон Внутренняя миграция по этносам

адам	Келгендер Прибывшие				Кеткендер Выбывшие				Кеші-қон айырымы Сальдо миграции				человек	
	2010	2011	2012	2013	2010	2011	2012	2013	2010	2011	2012	2013		
Барлығы														
Всего														
Барлық этностар	366037	364638	337841	337267	366037	364638	337841	337267	0	0	0	0	0	Все этносы
Қазақтар	299368	299551	276963	276104	299368	299551	276963	276104	0	0	0	0	0	Қазахи
Орыстар	38897	38563	36051	37266	38897	38563	36051	37266	0	0	0	0	0	Русские
Өзбектер	2304	1933	2500	1852	2304	1933	2500	1852	0	0	0	0	0	Узбеки
Украиндар	4992	4801	4358	4334	4992	4801	4358	4334	0	0	0	0	0	Украинцы
Ұйғырлар	3177	3608	2718	2596	3177	3608	2718	2596	0	0	0	0	0	Уйгуры
Татарлар	3178	3134	2844	2908	3178	3134	2844	2908	0	0	0	0	0	Татары
Немістер	3198	3040	2818	2855	3198	3040	2818	2855	0	0	0	0	0	Немцы
Басқа этностар	10923	10008	9589	9352	10923	10008	9589	9352	0	0	0	0	0	Другие этносы
Қалалық елді мекендер														
Городские поселения														
Барлық этностар	254489	255697	229056	235403	210914	211184	194028	191165	43575	44513	35028	44238	Все этносы	
Қазақтар	205282	206702	184757	190141	169433	170226	156088	154237	35849	36476	28669	35904	Қазахи	
Орыстар	28965	29269	26512	27804	25179	25060	23215	23160	3786	4209	3297	4644	Русские	
Өзбектер	1549	1458	1680	1348	1339	1185	1468	1160	210	273	212	188	Узбеки	
Украиндар	3405	3331	2955	2953	2533	2392	2210	2083	872	939	745	870	Украинцы	
Ұйғырлар	2338	2749	1936	1879	2041	2290	1734	1619	297	459	202	260	Уйгуры	
Татарлар	2548	2546	2226	2285	2174	2206	1977	2018	374	340	249	267	Татары	
Немістер	2172	2172	1920	1968	1556	1492	1342	1298	616	680	578	670	Немцы	
Басқа этностар	8230	7470	7070	7025	6659	6333	5994	5590	1571	1137	1076	1435	Другие этносы	
Ауылдық жерлер														
Сельская местность														
Барлық этностар	111548	108941	108785	101864	155123	153454	143813	146102	-43575	-44513	-35028	-44238	Все этносы	
Қазақтар	94086	92849	92206	85963	129935	129325	120875	121867	-35849	-36476	-28669	-35904	Қазахи	
Орыстар	9932	9294	9539	9462	13718	13503	12836	14106	-3786	-4209	-3297	-4644	Русские	
Өзбектер	755	475	820	504	965	748	1032	692	-210	-273	-212	-188	Узбеки	
Украиндар	1587	1470	1403	1381	2459	2409	2148	2251	-872	-939	-745	-870	Украинцы	
Ұйғырлар	839	859	782	717	1136	1318	984	977	-297	-459	-202	-260	Уйгуры	
Татарлар	630	588	618	623	1004	928	867	890	-374	-340	-249	-267	Татары	
Немістер	1026	868	898	887	1642	1548	1476	1557	-616	-680	-578	-670	Немцы	
Басқа этностар	2693	2538	2519	2327	4264	3675	3595	3762	-1571	-1137	-1076	-1435	Другие этносы	

9.11 Халықтың жынысы бойынша ішкі көші-қоны Внутренняя миграция населения по полу

адам

человек

	Келгендер Прибывшие				Кеткендер Выбывшие				Көші-қон айырымы Сальдо миграции			
	2010	2011	2012	2013	2010	2011	2012	2013	2010	2011	2012	2013
Ерлер												
Мужчины												
Қазақстан Республикасы	151453	149027	137308	144922	151453	149027	137308	144922	0	0	0	0
Ақмола	5633	5297	5264	5539	7811	7197	5762	5802	-2178	-1900	-498	-263
Ақтөбе	6753	3652	3015	5650	5835	4834	4116	6147	918	-1182	-1101	-497
Алматы	16026	17339	16283	15537	13738	15471	13621	14883	2288	1868	2662	654
Атырау	2862	2672	2885	3190	3510	2987	2803	3145	-648	-315	82	45
Батыс Қазақстан	4939	5066	4912	6144	5643	5579	5189	6318	-704	-513	-277	-174
Жамбыл	4379	2624	4461	5487	7987	7498	7756	8557	-3608	-4874	-3295	-3070
Қарағанды	10825	10448	9525	10891	11221	11237	10282	11403	-396	-789	-757	-512
Қостанай	7828	7886	7600	7376	9105	8871	8016	7836	-1277	-985	-416	-460
Қызылорда	4606	4520	4469	4178	5982	5519	5170	5243	-1376	-999	-701	-1065
Маңғыстау	6451	6954	5334	4838	5013	5119	4222	4334	1438	1835	1112	504
Оңтүстік Қазақстан	10631	8898	11394	11017	15966	14961	15885	16433	-5335	-6063	-4491	-5416
Павлодар	5275	5138	5371	6958	5993	6065	5470	6757	-718	-927	-99	201
Солтүстік Қазақстан	4996	4024	4108	4272	6327	5682	5495	5493	-1331	-1658	-1387	-1221
Шығыс Қазақстан	12500	13778	11752	12094	15303	16615	13959	14148	-2803	-2837	-2207	-2054
Астана қ.ө.	25127	24863	21830	20608	10878	11720	13430	13342	14249	13143	8400	7266
Алматы қ.ө.	22622	25868	19105	21143	21141	19672	16132	15081	1481	6196	2973	6062
Әйелдер												
Женщины												
Қазақстан Республикасы	214584	215611	200533	192345	214584	215611	200533	192345	0	0	0	0
Ақмола	7167	6942	7136	7084	10571	9818	8264	7374	-3404	-2876	-1128	-290
Ақтөбе	9842	5226	4558	6843	8077	6988	6161	7908	1765	-1762	-1603	-1065
Алматы	23272	25526	24814	21635	21568	25034	21937	21043	1704	492	2877	592
Атырау	4864	4921	5059	4695	5850	5499	5023	4821	-986	-578	36	-126
Батыс Қазақстан	7280	8322	7668	8288	8622	8946	8157	8268	-1342	-624	-489	20
Жамбыл	7282	3833	7551	8248	12167	11152	11791	11978	-4885	-7319	-4240	-3730
Қарағанды	14560	14407	13295	13444	15316	15475	14684	14593	-756	-1068	-1389	-1149
Қостанай	10000	9911	10205	9194	11718	11638	10997	10032	-1718	-1727	-792	-838
Қызылорда	7100	7155	7286	6383	9641	9217	8293	7514	-2541	-2062	-1007	-1131
Маңғыстау	7787	8350	7218	5970	6951	7111	6032	5553	836	1239	1186	417
Оңтүстік Қазақстан	18638	15945	19669	17089	26430	25827	26213	24107	-7792	-9882	-6544	-7018
Павлодар	6668	6439	7211	8715	7772	7698	7660	8779	-1104	-1259	-449	-64
Солтүстік Қазақстан	6377	5459	5854	5281	8140	7601	7484	6835	-1763	-2142	-1630	-1554
Шығыс Қазақстан	15135	16803	14688	14379	19009	20991	17770	17329	-3874	-4188	-3082	-2950
Астана қ.ө.	32678	33029	28666	25366	13800	15421	17460	16167	18878	17608	11206	9199
Алматы қ.ө.	35934	43343	29655	29731	28952	27195	22607	20044	6982	16148	7048	9687

Әдіснамалық түсініктемелер Методологические пояснения

Әкімшілік-аумақтық бөлініс туралы мәліметтер Қазақстанның атқарушы органдарынан түскен ресми материалдарға негізделген.

Аумақ мөлшері - мемлекеттің тұтастай және оның өңірлерінің аумақ көлемін сипаттайтын статистикалық көрсеткіш, шаршы километрмен өлшенеді. Аумақ мөлшері Қазақстан Республикасының Жер ресурстарын басқару жөніндегі агенттігінің деректері бойынша келтірілген. Халықтың тығыздық көрсеткіші халық санының аумақ көлеміне қатынасымен есептелген.

Халық саны осы берілген уақыт мезетінде осы аумақта тұрып жатқан адамдар саны.

Жыл басына ағымдағы бағалау - халық санағының соңғы қорытындысы негізінде есептеліп, оған сол аумақта туылғандары мен келгендерінің саны жыл сайын қосылып отырады да, одан сол аумақта өлгендері мен кеткендерінің саны шегеріледі. Өткен жылдардағы халық санының ағымдағы бағасы кезекті санақ қорытындысы негізінде нақтыланады.

Халықтың жалпы санының есебі тұтастай Қазақстан және оның жекелеген әкімшілік-аумақтық бірлігі (қалалық елді мекендер, қалалық аудандар, әкімшілік аудандар) бойынша жүргізіледі. Есептеуде олардың жекелеген аумақтарындағы шекаралардың өзгеруі нәтижесінде, сондай-ақ әкімшілік-аумақтық қайта құру нәтижесінде қалалық және ауылдық мекендердегі халық санының өзгеруі нәтижесінде халық санының көбеюі немесе кемуі ескеріледі.

Халық саны **қала** және **ауыл халқы** болып бөлінеді. **Қала халқына** - қалалық мекендерде тұратын адамдар жатады. Қалалық елді мекендерге республикалық, облыстық және аудандық маңыздағы қалалар, сондай-ақ олардың әкімшілік бағыныстылығының аумағындағы кенттер жатады. **Ауыл халқына** - ауылдық мекендерде тұратын адамдар жатады. Қалалық болып сыныпталмаған елді мекендер ауылдық болып саналады.

Халықтың табиғи өсімі - белгілі бір кезеңде тірі туылғандар мен өлгендер санының арасындағы айырмашылығына тең. Табиғи өсім оң шамада болуы мүмкін, егер туылғандар саны өлгендер санынан асып түссе, немесе кері жағдайда - теріс (табиғи азаю).

Халықтың көші-қон өсімі - белгілі бір кезеңде осы аймаққа келгендер саны мен сыртқа кеткендер санының арасындағы айырмашылығына

Сведения **об административно-территориальном делении** основаны на официальных материалах, поступивших от исполнительных органов Казахстана.

Размер территории – статистический показатель, характеризующий площадь, занимаемую государством в целом и его регионами, измеряется в квадратных километрах. Размеры территорий приводятся по данным Агентства Республики Казахстан по управлению земельными ресурсами. Показатель плотности населения рассчитан как отношение численности населения к площади территории.

Численность населения, количество людей, проживающих на данной территории в данный момент времени.

Текущие оценки на начало года рассчитываются на основании итогов последней переписи населения, к которым ежегодно прибавляются числа родившихся и прибывших на данную территорию и из которых вычитаются числа умерших и выбывших с данной территории. Текущие оценки численности населения за прошедшие годы уточняются на основании итогов очередной переписи.

Расчеты общей численности населения производятся в целом по Казахстану и его отдельным административно-территориальным единицам (городским поселениям, городским районам, административным районам). В расчетах учитываются увеличение или сокращение численности населения отдельных территорий в результате изменения их границ, а также изменения численности городского и сельского населения в результате административно-территориальных преобразований.

Численность населения распределяется на **городское и сельское население**. **Городское население** - население, проживающее в городских поселениях. К городским населенным пунктам относятся города республиканского, областного и районного значения, а также поселки, находящиеся на территории их административной подчиненности. **Сельское население** - население, проживающее в сельской местности. Населенные пункты, не классифицируемые в качестве городских, считаются сельскими.

Естественный прирост населения - разность между числом родившихся живыми и числом умерших за определенный период. Естественный прирост может быть положительной величиной, если число родившихся превышает число умерших, или отрицательной (естественная

тең. Көші-қон оң шамада (егер келгендер саны кеткендер санынан көп болса), немесе теріс болуы мүмкін (егер келгендер саны кеткендер санынан аз болса). Соңғы жағдайда көші-қон жылыстауы орын алады.

Халықтың жас - жыныс құрамын есептеу әрбір күнтізбелік жыл басталғанда жалпы халық санын есептеу аяқталғаннан кейін жүргізіледі.

Жасы мен жынысы бойынша халық құрылымының көрсеткіштері халықтың маңызды сипаттамасы болып саналады. Көрнектірек болу үшін олар **жас-жыныс пирамидасы** түрінде ұсынылады. Жас-жыныс пирамидасының тік осі бойынша графикалық кескіндеу кезінде жалпы халық санындағы олардың үлесін, жасын немесе туған жылын, көлденеңнен - әрбір жаста адамдар санын: осьтің сол жағына - ерлерді, оң жағына - әйелдерді қалдырады.

Туудың жалпы коэффициенті - бала туылу қарқындылығының барлық халыққа қатынасы бойынша анықталатын көрсеткіш. Жыл бойына тірі туылғандардың жалпы санының халықтың жылдық орташа санына қатынасын көрсетеді. Әдетте, 1 000 халыққа шаққанда есептеледі.

Өлімнің жалпы коэффициенті - халықтың өлімінің көбеюін анықтайтын көрсеткіш. Жыл бойына өлгендердің жалпы санының халықтың жылдық орташа санына қатынасын көрсетеді. Әдетте 1 000 халыққа шаққанда есептеледі.

Табиғи өсім коэффициенті туылу мен өлімнің жалпы коэффициенттерінің айырмашылығы ретінде алынады.

Туылған кезде халықтың күтілетін өмір ұзақтығы - жеке адамның емес, жалпы халықтың өмір ұзақтығын сипаттайтын орташа статистикалық көрсеткіш.

Некелер мен ажырасулар (некеніңбұзылуы) туралы мәліметтер АХАЖ органдары жасаған азаматтық хал актілерінің екінші данасындағы жыл сайынғы статистикалық деректерге негізделген. Кестедегі деректер АХАЖ органдарында тіркелген неке мен ажырасу жағдайларын ғана қамтиды.

Некеге тұрғандардың жасы некеге тіркелу уақыты мен туған уақыты аралығындағы уақытпен есептеліп шығарылды.

Қазақстанда заңмен белгіленген некелесу жасы ерлер мен әйелдер үшін 18 жас. Жергілікті өзін-өзі басқару органдары некеге тұруға тілек білдірген өтініші бойынша 16 жасқа толғандарға некеге тұруға рұқсат бере алады.

АХАЖ органдарында тіркелген уақыты олардың некелескен уақыты болып саналады. Олардың ажырасуының тіркелген уақыты ажырасқан уақыты болып саналады.

убыль) - в противном случае.

Миграционный прирост населения - разность между числом прибывших за определенный период на данную территорию и числом выбывших за ее пределы. Миграционный прирост может быть положительной величиной (если число прибывших больше числа выбывших), либо отрицательной (если число прибывших меньше числа выбывших). В последнем случае имеет место **миграционный отток**.

Расчет возрастного-полового состава населения на начало каждого календарного года производится после завершения расчета общей численности населения.

Показатели **структуры населения по возрасту и полу** являются важнейшей характеристикой населения. Для наглядности они представляются в виде **возрастно-половой пирамиды**. При графическом изображении возрастного-половой пирамиды по вертикальной оси откладывается их доля в общей численности населения, возраст или год рождения, по горизонтали - численность людей каждого возраста влево от оси - мужчины, вправо - женщины.

Общий коэффициент рождаемости - показатель, определяющий интенсивность деторождения по отношению ко всему населению. Представляет собой отношение общего числа родившихся живыми в течение года к среднегодовой численности населения. Как правило, рассчитывается на 1 000 населения.

Общий коэффициент смертности - показатель, определяющий интенсивность смертности населения. Представляет собой отношение общего числа умерших в течение года к среднегодовой численности населения. Как правило, рассчитывается на 1 000 населения.

Коэффициент естественного прироста получается как разность общих коэффициентов рождаемости и смертности.

Ожидаемая продолжительность жизни населения при рождении - средний статистический показатель, характеризующий продолжительность жизни не отдельного индивидуума, а населения в целом.

Сведения о заключенных браках и разводах (расторгнутых браках) получают на основании ежегодной статистической разработки данных, содержащихся во вторых экземплярах актов гражданского состояния, составляемых на каждое такое событие органами ЗАГС. Данные в таблицах охватывают только случаи заключения и расторжения брака, зарегистрированные в органах ЗАГС.

Возраст вступивших в брак вычислен как интервал времени между датой регистрации брака и датой рождения.

Брачный возраст в Казахстане, установленный законом - 18 лет для мужчин и женщин. Органы местного самоуправления вправе по просьбе лиц,

Ажырасқандардың жасы ажырасқан күні мен туған күні арасындағы айырмашылықпен есептеледі. Бұзылған некенің ұзақтығы некені бұзған күні мен некеге тұрған күннің арасындағы уақыт аралығымен есептеледі.

Неке мен ажырасудың жалпы коэффициенттері халықтың жылдық орташа санында күнтізбелік жыл ішінде тиісінше некелескендер және ажырасқандар санының қатынасымен есептеледі.

Туу туралы мәлімет АХАЖ органдары құрастырған туу туралы азаматтық хал актілерінің екінші даналарындағы жыл сайынғы статистикалық деректерді өзірлеу негізінде алынады. Туылғандар санына тек тірі туылғандар енгізілген.

Тірі туу - жүктілік ұзақтығына қарамастан ұрықтану өнімін ананың ағзасынан толық алу немесе шығарып алу, бұл ретте мұндай бөлінуден кейін ұрық тыныс алады немесе жүрек соғуы, кіндікбауы кесілген/кесілмегеніне және плацента бөлінгені/бөлінбегеніне қарамастан, кіндікбау тамырының соғуы немесе бұлшық еттердің еркін қимылы сияқты өмірдің басқа белгілерін көрсетеді.

Тууды тіркеу баланың туылған жері немесе ата-анасының (немесе біреуінің) тұрған жері бойынша, баланың туылуы туралы фактіні және туылған уақытын анықтайтын перзентханадан немесе ауруханадан берілген медициналық куәлік негізінде жүргізіледі.

Бала өлі туылғанда, туылған ретінде тіркеледі, бірақ дәрігерлік куәлік негізінде перинаталдық өлім туралы белгі қойылады. Егер бала туылғаннан кейін шетінесе, онда екі жазба жүргізіледі: туылғаны туралы және өлгені туралы.

Некеде тұрған әке мен ана, олардың кез келгенінің өтініші бойынша баланың ата-анасы болып жазылады. Егер ата-анасы некеде тұрмаса, онда баланың анасы туралы жазба оның өтініші бойынша, ал әкесі туралы жазба – ата-анасының бірлескен өтініші немесе сот шешімі бойынша жазылады.

Некеде тұрмаған әйел босанған жағдайда, баланы тіркеген кезде оның әкесі мен анасының бірлескен немесе тек анасының өтініші негізінде баланың туылу туралы акті жазбасында әкесі туралы мәліметтер беріледі немесе сот шешімімен әкелігі белгіленеді де, баланың туылуы туралы акт жазбасында тиісті белгі қойылады.

Репродуктивтік кезең (жас) - әйелдің бала тууға қабілетті жасы. Статистикалық мақсаттарда көпшілік елдерде шартты түрде 15-49 жас аралығы алынады.

желающих вступить в брак, разрешить вступить в брак лицам, достигшим возраста 16 лет.

Датой заключения брака считается дата его регистрации в органах ЗАГС. Брак считается расторгнутым с момента регистрации его расторжения (с момента развода). Возраст разводящихся вычислен как интервал времени между датой регистрации развода и датой рождения. Продолжительность расторгаемого брака вычислена как интервал времени между датами расторжения и заключения брака.

Общие коэффициенты брачности и разводимости вычислены как отношение соответственно числа заключенных и расторгнутых в течение календарного года браков к среднегодовой численности населения.

Сведения о **рождениях** получается на основании ежегодной статистической разработки данных, содержащихся во вторых экземплярах актов гражданского состояния о рождении, составляемых органами ЗАГС. В число родившихся включены только родившиеся живыми.

Живорождение - полное изгнание или извлечение продукта зачатия из организма матери вне зависимости от продолжительности беременности, причем плод после такого отделения дышит или проявляет другие признаки жизни, такие, как сердцебиение, пульсация пуповины или явные движения произвольной мускулатуры, независимо от того, перерезана ли пуповина и отделилась ли плацента.

Регистрация рождения производится по месту рождения ребенка или по месту жительства родителей (или одного из них) на основании медицинского свидетельства о рождении, выданного родильным домом или больницей, устанавливающей факт и время рождения ребенка.

Ребенок, родившийся мертвым, регистрируется как родившийся, но с отметкой о мертворождении на основании врачебного свидетельства о перинатальной смерти. Если смерть ребенка наступила вскоре после его рождения, то составляются две записи: о рождении и о смерти.

Отец и мать, состоящие в браке между собой, записываются родителями ребенка по заявлению любого из них. Если родители не состоят в браке, то запись о матери ребенка производится по ее заявлению, а запись об отце – по совместному заявлению родителей либо решению суда.

Родившиеся живыми у женщин, не состоявших в зарегистрированном браке включают рождения, при регистрации которых сведения об отце в записи акта о рождении ребенка указаны на основании совместного заявления отца и матери, либо заявления только матери, либо решения суда об установлении отцовства, о чем в записи акта о рождении делается соответствующая отметка.

Туудың жасына қарай коэффициенттері белгілі бір жас тобындағы әйелдердің бір жылда босанғандарының санының осы жаста әйелдердің орташа жылдық санына қатынасы ретінде есептеледі. 20 жасқа дейінгі жас топтары үшін коэффициентті есептеу кезінде белгіш ретінде 15 - 19 жасқа дейінгі әйелдер саны алынады. 15-49 жас тобы үшін коэффициентті есептеген кезде, алымына барлық босанғандар, сонымен қоса 15 жасқа дейінгі, сондай - ақ 50 және одан ересек жаста босанған әйелдер саны енгізіледі.

Өлім туралы мәлімет АХАЖ органдары құрастырған азаматтардың хал актілерінің екінші даналарындағы жыл сайынғы статистикалық деректерді өзірлеу негізінде алынады. Өлімді тіркеу қайтыс болған адамның тұрған жерінде немесе қайтыс болған жерінде өлгені туралы актінің екінші данасына қосылатын дәрігерлік анықтама (немесе фельдшерлік анықтама) негізінде жүргізіледі.

Өлімнің жасына қарай коэффициенттері күнтізбелік жылы белгілі бір жаста өлгендер санының сол жаста орташа жылдық халық санына қатынасымен есептеледі. Ал сондай-ақ, өлу себептері бойынша өлім коэффициенттері көрсетілген себептерден өлгендер санының халықтың орташа жылдық санына қатынасымен есептеледі.

Нәресте өлімінің коэффициенттері - 1 жасқа дейінгі балалар өлімінің деңгейін анықтайтын көрсеткіш. 1 жасқа дейінгі өлгендер саны тірі туылғандар санына қатынасымен есептеледі. Осы күнтізбелік жылы өлген нәрестелер арасында өткен күнтізбелік жылы туылған балалар да болуы мүмкін, сондықтан осы күнтізбелік жылы нәресте өлімінің көрсеткіштерін осы жылы және өткен күнтізбелік жылы туған ұрпақтар үшін есептеп жүргізіледі.

Өлу себептері бойынша ақпарат көзі аурулығына, жазатайым оқиғаға, өлтіруге, өзін-өзі өлтіруге және өлімге ұшырауына себеп болған басқа да сыртқы әсерлерге қатысты дәрігер (немесе фельдшер толтырған фельдшерлік анықтама) толтырған өлгені туралы дәрігерлік куәліктегі жазба болып саналады. Мұндай жазбалар өлгені туралы актілер жазбасында өлім себептерін көрсету үшін негіздеме болып саналады. Өлгені туралы актілер жазбасының екінші данасындағы мәліметтер жыл сайын статистикалық өзірлемеге қолданады.

2002 жылға дейінгі өлу себептері бойынша актілерді өзірлеу IX қайта қарастырылған «Аурулар, жарақаттар және өлім себептерінің халықаралық статистикалық сыныптамасына» (1975ж.) негізделген «Өлім себептерінің қысқаша

Репродуктивный период (возраст) - период времени, в течение которого женщина способна к деторождению. Для статистических целей в большинстве стран условно принимается период 15-49 лет.

Повозрастные коэффициенты рождаемости рассчитываются как отношение числа родившихся за год у женщин данной возрастной группы к среднегодовой численности женщин этого возраста. При вычислении коэффициента для возрастной группы до 20 лет в качестве знаменателя принята численность женщин в возрасте 15-19 лет. При вычислении коэффициента для возрастной группы 15-49 лет в числитель входят все родившиеся, включая родившихся у матерей в возрасте как до 15 лет, так и 50 лет и старше.

Сведения о смертях получается на основании ежегодной статистической разработки данных, содержащихся во вторых экземплярах актов гражданского состояния о смерти, составляемых органами ЗАГС.

Регистрация смерти производится по месту, где проживал умерший или по месту наступления смерти на основании врачебного свидетельства (или фельдшерской справки) о смерти, которое приобщается ко второму экземпляру акта о смерти.

Повозрастные коэффициенты смертности рассчитываются как отношение числа умерших в данном возрасте в течение календарного года к среднегодовой численности лиц данного возраста. Аналогично, коэффициенты смертности по причинам смерти рассчитываются как отношения чисел умерших от указанных причин смерти к среднегодовой численности населения.

Коэффициенты младенческой смертности - показатель, определяющий уровень смертности детей в возрасте до одного года. Рассчитывается отношением числа умерших в возрасте до 1 года к числу родившихся живыми. Поскольку среди умерших в данном календарном году младенцев могут быть и дети, родившиеся в предыдущем календарном году, производится расчет показателя младенческой смертности в данном календарном году для поколения родившихся в данном и предыдущем календарных годах.

Источником информации о **причинах смерти** являются записи во врачебных свидетельствах о смерти, составляемых врачом (или в фельдшерских справках, составляемых фельдшером) относительно заболевания, несчастного случая, убийства, самоубийства и другого внешнего воздействия, послуживших причиной смерти. Такие записи служат основанием для указания причины смерти в записях актов о смерти. Сведения из вторых экземпляров записей актов о смерти ежегодно подвергаются статистической разработке.

тізімдемесіне» (1981ж.) сәйкес жүргізілген. 2002 жылдан бастап, X қайта қарастырылған «Аурулар және денсаулыққа байланысты түйінді проблемалардың халықаралық статистикалық сыныптамасы» (1995ж.) бойынша жүргізілген.

Өлу себептері бойынша өлім коэффициенттері ағымдағы бағалау бойынша халықтың жылдық орташа санын көрсетілген өлу себептерінен өлгендер санының қатынасы ретінде есептелінген. Өлімнің жалпы коэффициентінен өзгешелігі - 1 000 халыққа шаққанда емес, 100 000 халыққа шаққанға есептелді. Өлу себептерінің негізгі жіктелімі бойынша жалпы жылдық өлім коэффициенттері өлгендердің жас құрамындағы айырмашылықтарға байланысты.

Өлу себептері бойынша нәресте өлімінің коэффициенттері барлық себептерден болған өлімнің жалпы коэффициенттері сияқты есептеп шығарылады, бірақ мұның одан өзгешелігі - 100 000 халыққа емес, 10 000 туғандарға шаққанда есептеледі

Халықтың көші-қоны - тұрғылықты орнын ауыстыра отырып, сол немесе басқа өңірдің шекарасы арқылы адамдардың (көшіп-қонушылардың) қозғалуы. Келгендер мен кеткендер саны өділет органдарының тіркеу қызметтерінен (ҚР азаматтары) және ішкі істер органдарының көші-қон полицияларынан (шетелдіктер мен азаматтығы жоқ тұлғалар) келіп түсетін халықты тұрғын орынға есепке алған кезде мекенжай парақшаларымен бір мезгілде толтырылатын келгендер мен кеткендердің статистикалық есеп талондарын өңдеу нәтижесінде анықталады.

Қазіргі кезде ағымдағы статистикалық есепте келгендер және кеткендер саны шартты түрде тіркеледі, ал ақиқатында мәселе келу және кету сандары туралы болып отыр.

Көші-қонның негізгі көрсеткіштері болып табылады:

келгендер саны (келу);

кеткендер саны (кету);

көші-қон өсімі (немесе кемуі), көші-қон сальдосы, таза көші-қон.

Көші-қон қарқындылығының көрсеткіштері тұтастай халықтың белгілі бір кезеңде тұратын орнын ауыстыру жағдайының жиілігін сипаттайды. Көбінесе бір жылға есептегенде 1 000 тұрғынға шаққандағы көші-қон қарқындылығының жалпы жылдық коэффициенті пайдаланылады.

До 2002 года разработка актов на умерших по причинам смерти производилась в соответствии с «Краткой номенклатурой причин смерти» (1981г.), основанной на «Международной статистической классификации болезней, травм и причин смерти» IX пересмотра (1975г.). Начиная с 2002 года, разработка ведется по «Международной статистической классификации болезней и проблем, связанных со здоровьем» X пересмотра (1995г.)

Коэффициенты смертности по причинам смерти вычислены как отношения чисел умерших от указанных причин смерти к среднегодовой численности населения по текущей оценке. В отличие от общих коэффициентов смертности они рассчитаны не на 1000 населения, а на 100 000 населения. Общие годовые коэффициенты смертности по основным классам причин смерти зависят от различий в возрастном составе умерших.

Коэффициенты младенческой смертности по причинам смерти рассчитываются аналогично коэффициентам смертности от всех причин, но приведены, в отличие от них, в расчете не на 100 000 населения, а на 10 000 родившихся.

Миграция населения - передвижение людей (мигрантов) через границы тех или иных регионов с переменой места жительства. Число лиц, прибывших и выбывших определяется в результате разработки поступающих от регистрационных служб органов юстиции (граждан РК) и миграционной полиции органов внутренних дел (иностранцев и лиц без гражданства) талонов статистического учета прибытия и убытия, которые составляются одновременно с адресными листками при регистрации населения по месту жительства.

В текущем статистическом учете в настоящее время условно фиксируются числа прибывших и выбывших, в действительности же речь идет о числах прибытий и убытий.

Основными показателями миграции являются:

число прибывших (прибытий);

число выбывших (выбытий);

миграционный прирост (или снижение), сальдо миграции, чистая миграция.

Показатели **интенсивности миграции** характеризуют частоту случаев перемены места жительства в совокупности населения за определенный период. Чаще всего используются общие годовые коэффициенты интенсивности миграции в расчете на 1 000 жителей в расчете на год.

Қазақстанның демографиялық жылнамалығы / Статистикалық
жинақ / Астана қаласы, 2014

Демографический ежегодник Казахстана / Статистический
сборник / г. Астана, 2014

Шығаруға жауапты:
Әлеуметтік және демографиялық статистика басқармасы
Басқарма басшысы
Г.С. Қарауылова
тел. (7172) 74 90 61

Ответственный за выпуск:
Управление социальной и демографической статистики
Руководитель управления
Караулова Г.С.
тел. (7172) 74 90 61

Көлемі: 22,39 ЕБТ
Таралымы: 300 дана

Объем: 22,39 УПЛ
Тираж: 300 экз.

«Классика» ЖШС типографиясында басып шығарылды
Мекен-жай: Алматы қаласы, Райымбек даңғылы, 174Ж
тел. +7 727 2337033

Отпечатано в типографии ТОО «Классика»
Адрес: г.Алматы, пр. Райымбека, 174Ж
тел. +7 727 2337033